

EUROBAROMÈTRE 59

L'OPINION PUBLIQUE DANS L'UNION EUROPÉENNE

JUIN 2003

PREMIERS RÉSULTATS

Sondage commandité et coordonné par la Direction générale Presse et Communication.

Le présent document ne représente pas le point de vue de la Commission européenne.
Les interprétations et les opinions qu'il contient n'engagent que les auteurs.

Préface

L'Eurobaromètre standard de ce printemps (vague 59, 16.410 personnes interrogées en face-à-face entre le 18 mars et le 30 avril 2003) présente une opinion publique :

- favorable au développement d'une politique étrangère et de sécurité commune,
- de plus en plus sceptique vis-à-vis de l'influence des Etats-Unis dans le monde,
- légèrement moins confiante à l'égard de la Commission et du Parlement,
- peu au fait des travaux de la Convention,
- clairement favorable à l'idée d'une constitution de l'Union européenne,
- plutôt économe en matière institutionnelle (ne pas changer le nom de l'Union, garder le même principe d'attribution du nombre de commissaires, conserver le droit de veto),
- plus interventionniste dans le processus d'élection du président de la Commission,
- accordant toujours son soutien à l'Union et ses principales politiques,
- un peu moins positive vis-à-vis de l'élargissement.

Les enquêtes Eurobaromètre standard sont réalisées deux fois par an.

Chaque vague donne lieu à la publication de quelques indicateurs clés, quelques semaines après la fin du terrain, puis à la parution d'un rapport complet quelques mois plus tard.

Le rapport Eurobaromètre 59 complet sera disponible en juillet 2003.

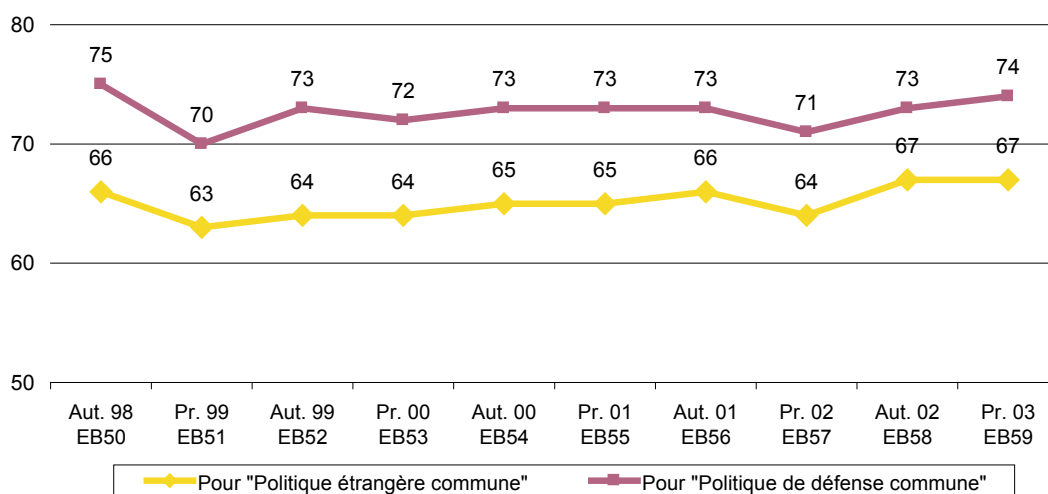
1. La Politique étrangère et de sécurité commune

La PESC nettement approuvée dans son principe

Le principe d'une politique étrangère commune aux Etats membres de l'Union européenne conserve l'avancée de trois points enregistrée entre le printemps et l'automne 2002 (67%, statu quo par rapport à l'EB58) et, dans la même optique, une politique de sécurité et de défense commune recueille l'aval de 74% (+1) de la population. [Tableau 1].

Sans grande surprise, les pays qui ont opté pour la neutralité affichent des résultats inférieurs à la moyenne européenne. Cette constatation s'applique également au Danemark et au Royaume-Uni, ce dernier étant le seul pays dont moins de la moitié de la population approuve le principe de la PESC.

Soutien à une politique étrangère commune et à une politique de défense commune 1998 - 2003



Des mesures concrètes largement soutenues par l'opinion

Si seul un tiers de l'opinion publique de l'Union estime que les futurs pays membres devraient déjà disposer d'un droit de parole portant sur la politique étrangère de l'Union, plus de la moitié approuve l'idée d'une intervention en ce domaine des pays membres neutres. Selon les propositions, entre six et huit personnes sur dix sont favorables à un Ministre des Affaires étrangères agissant comme porte-parole de la position commune de l'UE, à un siège pour l'Union au Conseil de sécurité de l'ONU, à une force militaire de réaction rapide pouvant être envoyée au plus tôt dans les zones de conflit, à une politique commune d'immigration et d'asile.

Deux propositions qui méritent un traitement particulier, de par leur lien avec l'actualité : les citoyens estiment que la politique étrangère de l'Union européenne devrait être autonome de celle des Etats-Unis (77%) et s'attendent, lors d'une crise internationale, à voir les Etats membres parler et agir de concert¹ (83%). [Tableau 2].

¹ On ne perdra pas de vue à la lecture de ces résultats que le terrain de l'Eurobaromètre 59.1 s'est déroulé au moment de la guerre en Irak dont le prélude a entraîné des différences de position marquées entre les Etats membres, ainsi qu'entre certains gouvernements et leurs opinions publiques.

Soutien au développement de mesures intégrées dans la PESC et la PESD



L'Union européenne est toujours la mieux placée pour prendre des décisions en matière de politique européenne de défense et gagne en popularité tandis que l'OTAN chute de 7 points

Cet Eurobaromètre de printemps confirme la tendance observée lors de l'édition précédente¹ puisque les citoyens continuent à préférer des décisions en matière de politique européenne de défense prises au sein de l'Union européenne (49%, +5) plutôt que par les gouvernements nationaux individuellement (21%, =) ou par l'OTAN (14%, -7). La progression de ce choix se marque, à divers degrés², dans l'ensemble des Etats membres, à l'exception de l'Autriche (-6) et de l'Espagne (-1). [Tableau 3].

L'écart se creuse en faveur d'une prise de décision commune en matière de défense au sein de l'Union européenne

En matière de défense, l'écart entre les partisans d'une prise de décision nationale et ceux d'une prise de décision collégiale au sein de l'Union passe de moins d'un point à plus de quatre points. Cette évolution masque, cependant, des mouvements nationaux divergents. Ainsi, l'Allemagne (+8), la Belgique (+7), la Grèce (+6), l'Espagne (+5) et le Luxembourg (+5) contribuent à cette avancée, cependant que l'Autriche, le Danemark, essentiellement, s'y opposent. [Tableau 4].

Sept citoyens sur dix continuent à préférer une prise de décision commune en matière de politique étrangère

A l'échelle des Quinze, une moyenne stable et élevée témoigne de la conviction de l'opinion publique que les questions de politique étrangère tombent de natura dans l'escarcelle de la collégialité. On constate un mouvement en accord avec cette tendance en Grèce (+7) et en Suède (+4), et un en sens inverse, pratiquement de même ampleur, en Autriche (-7) et au Luxembourg (-5). [Tableau 5].

¹ Rappelons que l'on avait, lors de l'Eurobaromètre 58, relevé une légère augmentation de 2 points pour cette option par rapport à l'automne 2001

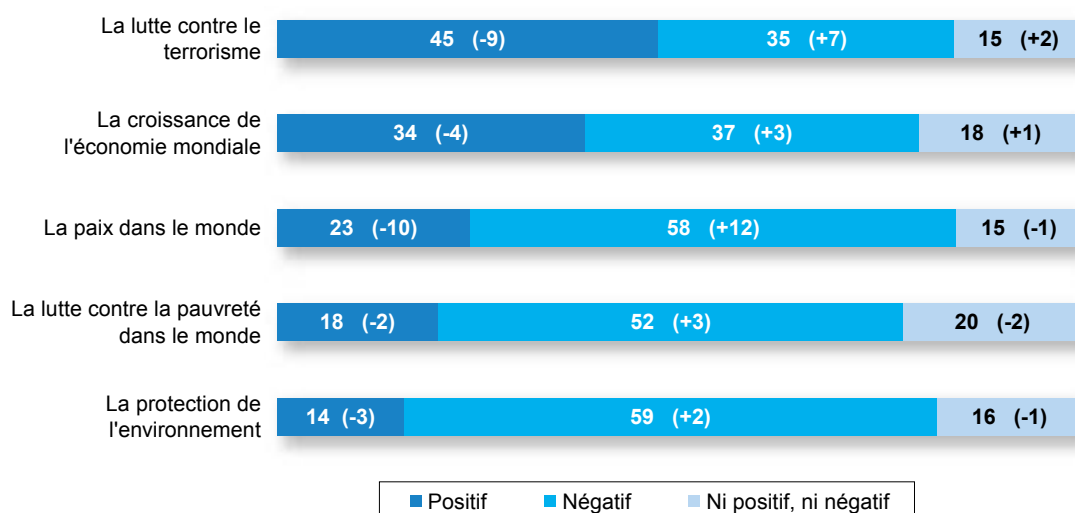
² +12 en Finlande, +9 en France, +8 en Belgique, +6 en Allemagne et au Royaume-Uni, +5 en Italie, au Luxembourg et en Suède, +4 en Grèce, +3 au Portugal, +2 au Danemark et en Irlande, +1 aux Pays-Bas.

Une image des Etats-Unis plutôt ternie

L'image du rôle des Etats-Unis mesurée sur cinq dimensions différentes ressort ébranlée par le conflit irakien et les mouvements de l'opinion publique qui l'ont précédé¹.

Ainsi, le fer de lance du discours de l'Administration Bush, la lutte contre le terrorisme mondial, perd de sa crédibilité (-9 points). Malgré ce repli, l'image du rôle des Etats-Unis en ce domaine reste positive et élevée au Royaume-Uni (68%², -1), positive, mais légèrement érodée au Danemark (64%, -3) et en Suède (56%, -1) et positive et légèrement renforcée aux Pays-Bas (56%, +4). Dans l'ensemble des autres Etats membres (à l'exception du Luxembourg), l'option « positif » connaît un déclin variant de 9 à 18 points. [Tableau 6].

Image des Etats-Unis



Mais c'est sur la thématique de la paix dans le monde que l'image des Etats-Unis s'érode le plus : ceux-ci se voient jugés négativement sur ce point par 58% des citoyens de l'Union, soit 12 points de plus qu'à l'automne dernier. Il n'y a guère qu'au Royaume-Uni et au Danemark que les opinions positives sont les plus nombreuses.

Par ailleurs, l'influence des Etats-Unis sur la croissance de l'économie mondiale est jugée plus sévèrement qu'à l'automne dernier : les jugements négatifs, à 37%, l'emportent désormais sur les jugements positifs (34%).

De même, plus de la moitié des citoyens estiment que les Etats-Unis jouent un rôle négatif dans la lutte contre la pauvreté dans le monde (+3) et près de six personnes sur dix pensent que leur rôle est négatif en ce qui concerne la protection de l'environnement (+2).

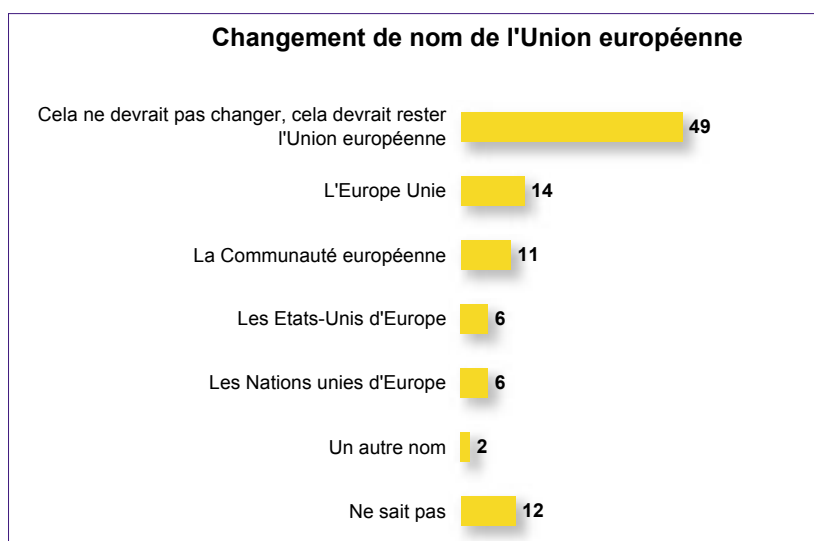
¹ Rappelons notamment la manifestation organisée contre la guerre en Irak, le 15 février dernier, qui a réuni plusieurs millions de personnes dans le monde, principalement en Europe. Et celles qui l'ont suivies, à moindre échelle.

² Plus haut pourcentage enregistré au sein de l'Union européenne.

2. La Convention et les institutions

Pour la moitié des citoyens, l'Union européenne ne doit pas être rebaptisée

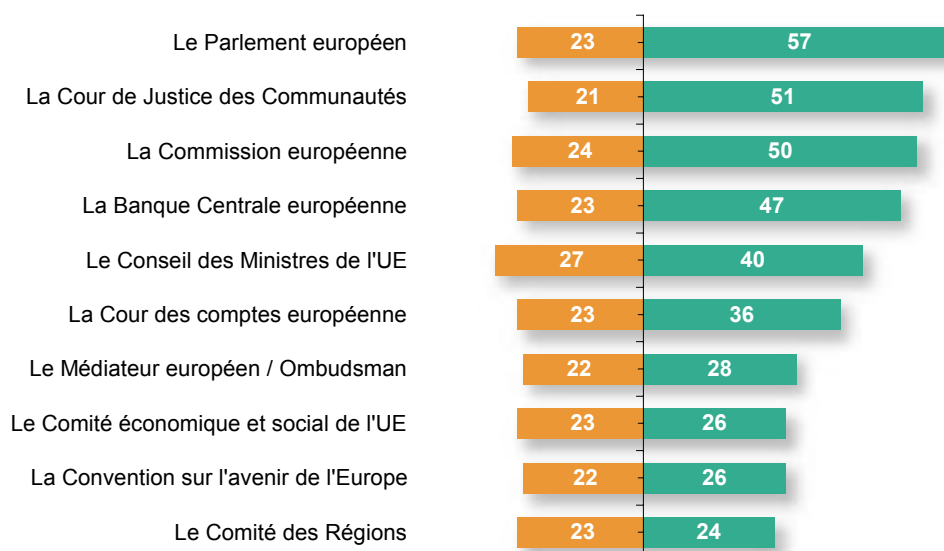
A la veille de l'élargissement de l'Union européenne, y a-t-il lieu d'en adapter la désignation afin d'en refléter le changement ? Près de la moitié des citoyens préféreraient que la dénomination de l'Union européenne reste telle quelle (49%) plutôt que la voir se transformer en « l'Europe unie » (14%), « la Communauté européenne » (11%), « les Etats-Unis d'Europe » (6%), « les Nations unies d'Europe » (6%) ou encore un autre nom (2%). Ce choix est confirmé dans l'ensemble des Quinze. [Tableau 7]



Un léger tassement de la confiance envers la Commission et le Parlement

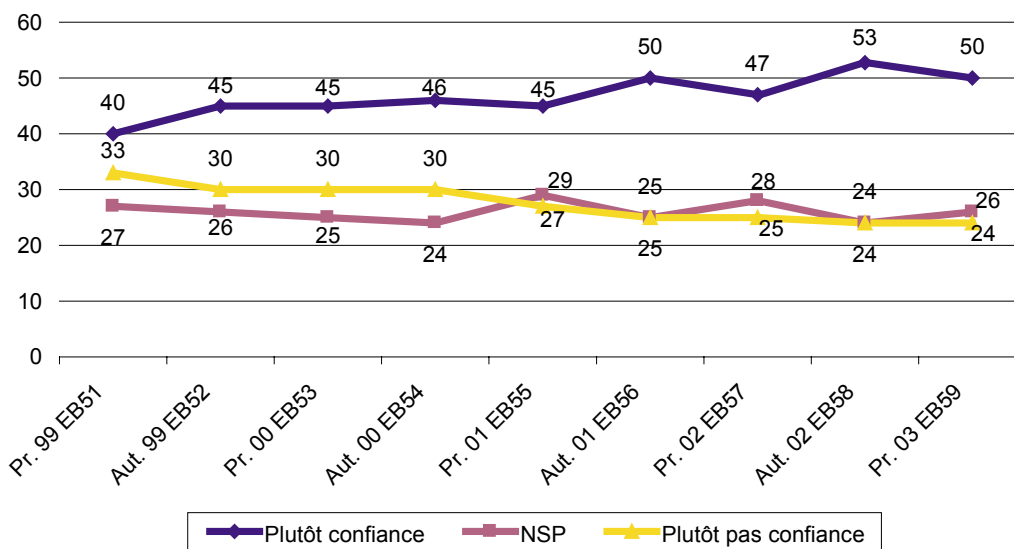
Dans un contexte toujours fait de conflits et de dissensions, entre nations, au sein d'alliés et entre sociétés civiles et gouvernements, on constate à présent un léger tassement de la confiance exprimée à l'égard de la Commission européenne, qui perd 3 points par rapport à l'automne 2002. [Tableau 8]

Confiance dans les institutions/organes européens



Toujours en tête des institutions pour cette mesure de confiance, le Parlement perd néanmoins deux points depuis l'automne (57%, -2). La Cour de justice conserve sa deuxième place, mais perd, quant à elle, trois points (51%, -3). La Banque Centrale européenne arrive en quatrième position (47%, -2), devant le Conseil des ministres (40%, -5). [Tableau 9]

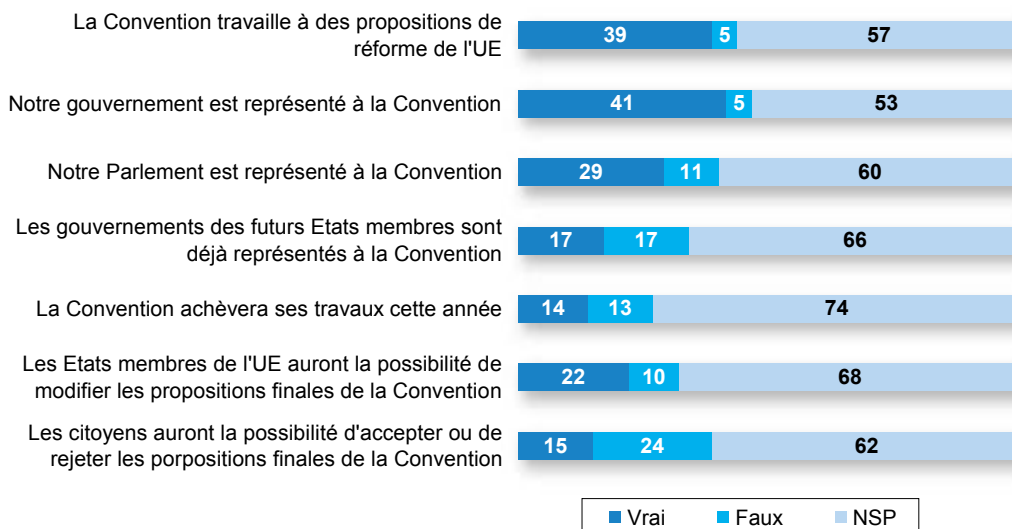
Confiance dans la Commission européenne



La Convention, largement méconnue du public

Au vu des chiffres récoltés par le biais d'un test de connaissance proposé sur les travaux de la Convention européenne, on ne peut s'empêcher de constater combien ses objectifs demeurent vagues dans l'esprit du grand public. Quelle que soit la proposition formulée, les indécis regroupent entre 53 % et 74% de la population adulte des Quinze.

Les travaux de la Convention



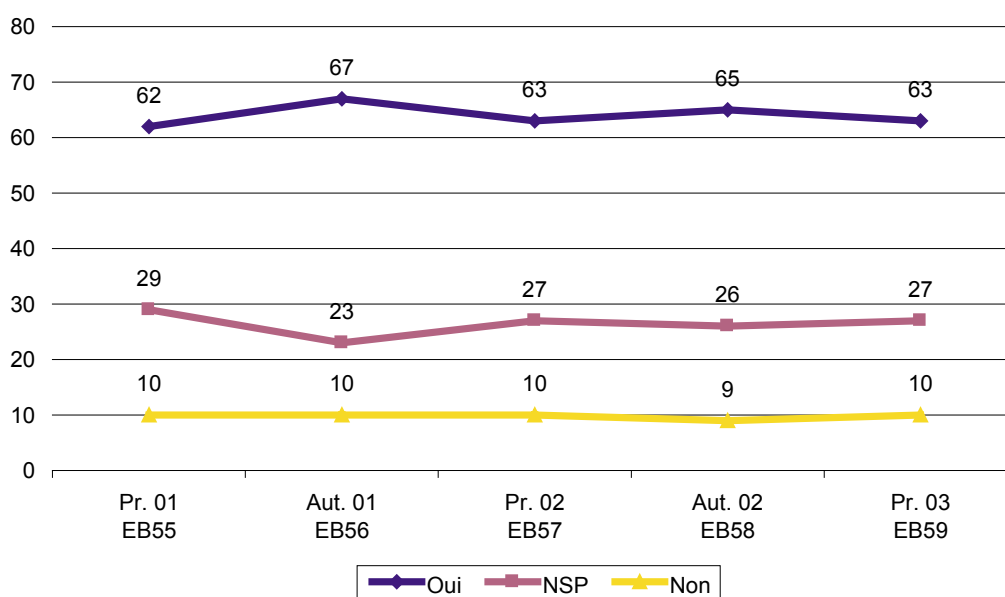
Rappelons que la Convention présentera, dans le courant de cette année, ses propositions au Conseil européen qui réunit régulièrement les chefs d'Etat ou de gouvernement des Etats membres de l'Union. Ces propositions serviront de base au travail de la prochaine Conférence intergouvernementale.

On constate que l'objectif principal de la Convention ainsi que sa composition portent le moins à confusion et malgré le fort taux d'indécision, la proportion de ceux qui donnent une réponse correcte est conséquente. Un bémol à cette observation, l'opinion publique des Quinze semble ignorer dans une très large mesure le rôle que jouent déjà les futurs Etats membres dans cette Convention. Elle ignore, de même, le moment où elle est supposée conclure ses travaux. [Tableau 10]

Le principe d'une Constitution européenne très largement approuvé

Le principe d'une Constitution européenne rallie toujours à lui une majorité de citoyens, malgré un léger déclin par rapport au second semestre 2002 (63%, -2). Ce sont toujours l'Italie et la Grèce qui souscrivent le plus largement à cet objectif (77%, 75%), auxquels s'ajoutent, à présent, les Pays-Bas (71%).

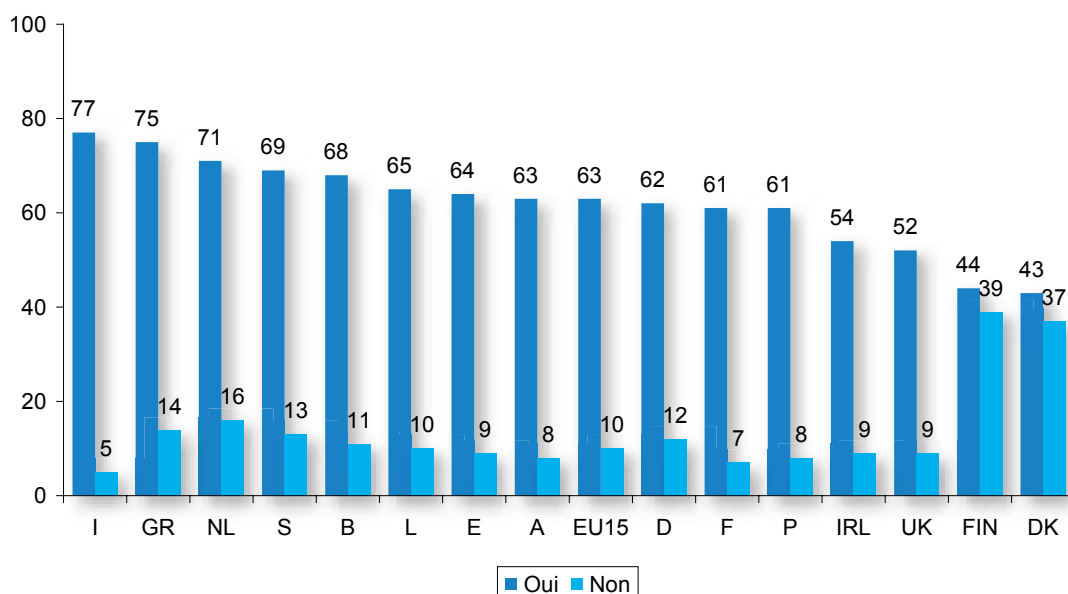
Soutien à une constitution de l'UE



Les opposants à un tel texte réunissent seulement 10% des voix à l'échelle des Quinze, bien que leur part soit large et en croissance au Danemark (37%, +6) et en Finlande (39%, +9).

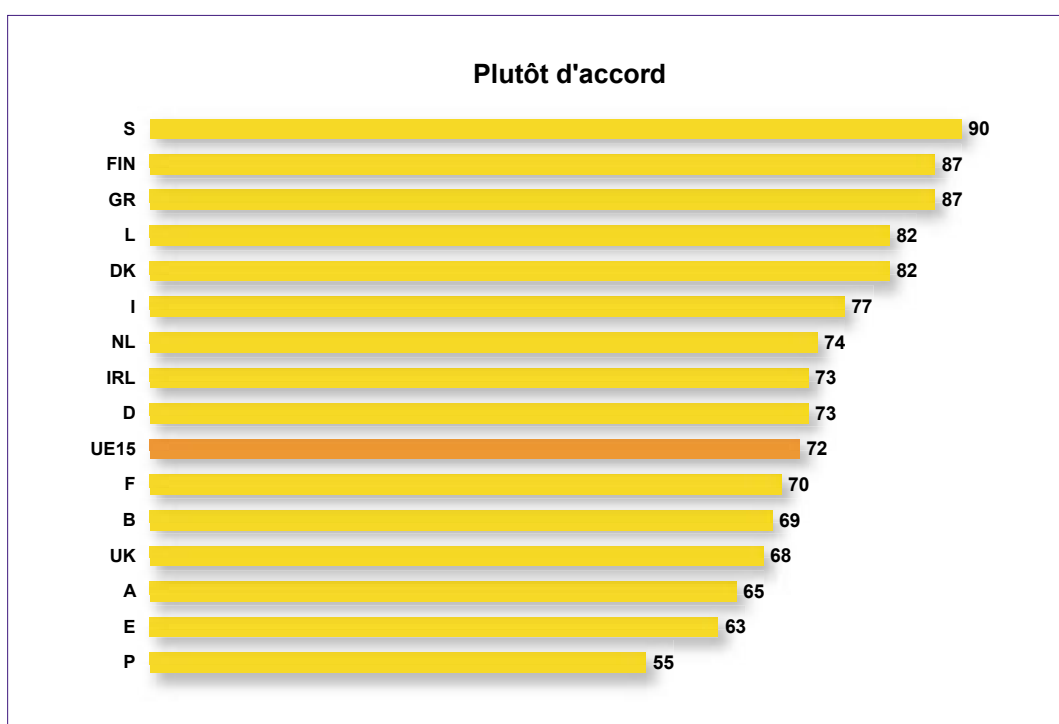
Comme toujours sur ces questions institutionnelles, le groupe des citoyens indécis est important avec 27% pour l'Union européenne, et en particulier 39% au Royaume-Uni, 37% en Irlande et 32% au Portugal et en France. [Tableau 11].

Soutien à une constitution de l'UE (par pays)



Des citoyens très favorables au maintien d'un commissaire par pays

Sept citoyens sur dix se prononcent en faveur du maintien du principe selon lequel chaque Etat membre devrait être représenté par au moins un commissaire. Cette proposition recueille l'assentiment de plus de 80% des citoyens au Danemark (82%), en Grèce (87%), au Luxembourg (82%), en Finlande (87%) et en Suède (90%). Les autres plus petits pays affichent des résultats proches des cinq grands. A noter, le Portugal, qui se démarque, avec seulement 55% de voix favorables à ce principe (mais un taux d'indécis particulièrement élevé, 36%).



Le souhait ainsi exprimé par les citoyens ne semble pas aller de pair dans leur esprit avec un accroissement de la lenteur procédurale et administrative d'une Union élargie puisqu'une majorité de citoyens disconvient du fait que la nomination d'un commissaire par Etat membre nuirait à la bonne marche de l'Union (62%, plutôt pas d'accord). Dans chaque Etat membre, cette option rencontre l'aval d'au moins la moitié des citoyens, tandis que l'option inverse ne recueille qu'au maximum 12% (au Luxembourg) de votes en sa faveur. *[Tableau 12]*

Un tiers des citoyens souhaite pouvoir élire directement le président de la Commission

Interrogés sur le mode de désignation du président de la Commission, 33% des répondants choisissent un mode d'élection directe par les citoyens du président de la Commission, alors que 21% lui préfèrent une désignation conjointe par le Parlement européen et les chefs d'Etats ou de gouvernement, 18% une élection par le seul Parlement européen et 12% une nomination de la seule compétence des chefs d'Etats ou de gouvernement. *[Tableau 13]*

Une préférence pour l'allongement des présidences du Conseil

La moitié des citoyens de l'Union estime que la durée actuelle de la présidence du Conseil n'est pas suffisante pour obtenir des résultats significatifs et devrait, par conséquent, être étendue au-delà de six mois. C'est l'option préférée dans tous les Etats membres, à l'exception de la Grèce et de l'Autriche, où une majorité de citoyens estime que la durée actuelle de la présidence offre à chaque Etat membre l'occasion de présider l'Union de façon régulière (moyenne UE15, 30%). Un cinquième de la population adulte de l'Union ne se prononce pas sur cette question. *[Tableau 14]*

Un certain attachement au droit de veto

Même dans l'optique d'une Union élargie à 25 membres, 47% des citoyens refusent de se départir du droit de veto dont dispose chacun de leurs Etats membres, ceci dans le but de préserver les intérêts nationaux essentiels. Cette position est particulièrement affirmée en Grèce (78%), et dans une mesure moindre, en Autriche (65%), au Luxembourg (62%), et dans les nouveaux Länder de l'Allemagne (60%).

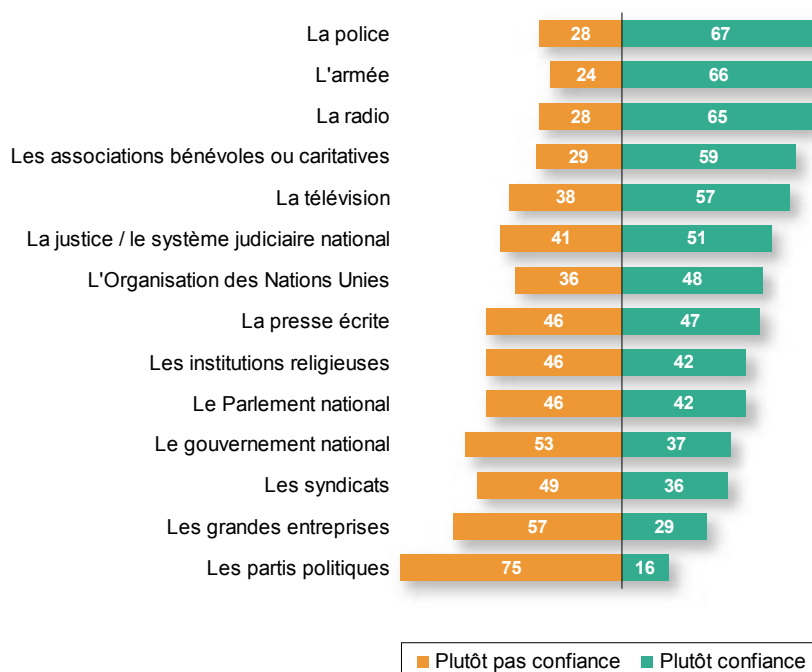
La proposition de ne retenir ce droit de veto que pour un nombre très limité de domaines essentiels ne recueille l'assentiment que de 21% de citoyens, et celle de l'abandonner pour toutes les décisions afin de rendre l'Union européenne plus efficace, 12%. A noter que cette dernière suggestion attire 20% des citoyens en Belgique. *[Tableau 15]*

3. Le soutien à l'Union et à ses principales politiques

Cote de confiance des médias : le vent en poupe

Tant la presse écrite, que la radio ou la télévision voient, en un an, leur cote de confiance gagner du terrain (respectivement +3, +4, +2), au même titre que la justice (+3), la police (+2) et les associations bénévoles ou caritatives (+1). A l'opposé, l'ONU enregistre la plus forte baisse et perd 5 points. Rappelons que le terrain de cette étude s'est déroulé dans le contexte de la guerre en Irak, période au cours de laquelle d'aucuns ont décrié l'impuissance des Nations-Unies, certains n'hésitant pas à comparer cet échec à celui de la Société des Nations, quelque soixante-dix ans plus tôt.

Confiance envers certaines institutions

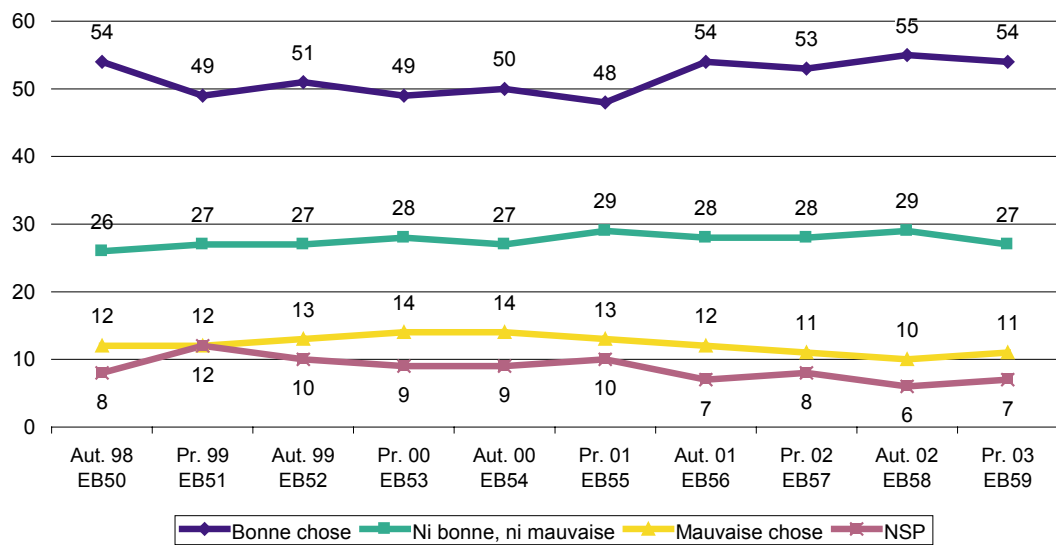


Les grandes entreprises enregistrent également un déclin de 5 points. Les syndicats, les partis politiques, les gouvernements nationaux et l'Union européenne perdent, quant à eux, deux points. [Tableau 16]

54% des citoyens voient l'appartenance de leur pays à l'Union européenne comme une bonne chose

Cinquante-quatre pour-cent des citoyens (-1 point par rapport à l'automne 2002) estiment que l'appartenance de leur pays à l'Union européenne est une bonne chose, alors que 11% (+1) la considèrent comme une mauvaise chose et que 27% n'y voient là ni une bonne, ni une mauvaise chose.

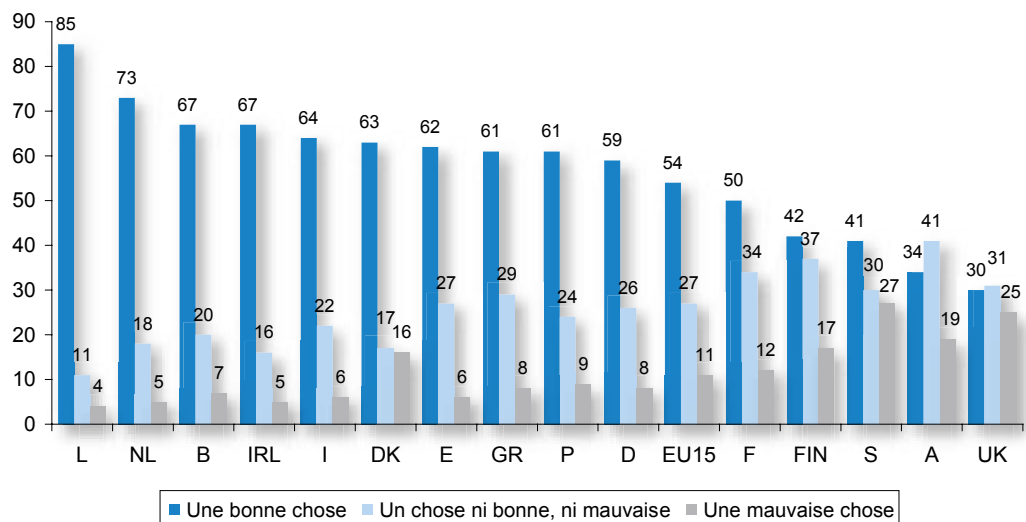
Jugement porté sur l'appartenance à l'UE



Les opinions publiques en Finlande (42%, +1), en Suède (41%, -2) sont toujours loin d'afficher de l'enthousiasme sur la question de l'appartenance de leur pays à l'Union européenne. L'Autriche, qui avait fait un bond de 9 points lors de la mesure précédente, chute bien en deçà (34%, -12) et côtoie, à présent, le plus sceptique des Quinze, le Royaume-Uni (30%, -1). Hormis ces pays, la France (50%, -2) continue à présenter, sur cette question, des chiffres légèrement inférieurs à la moyenne de l'Union.

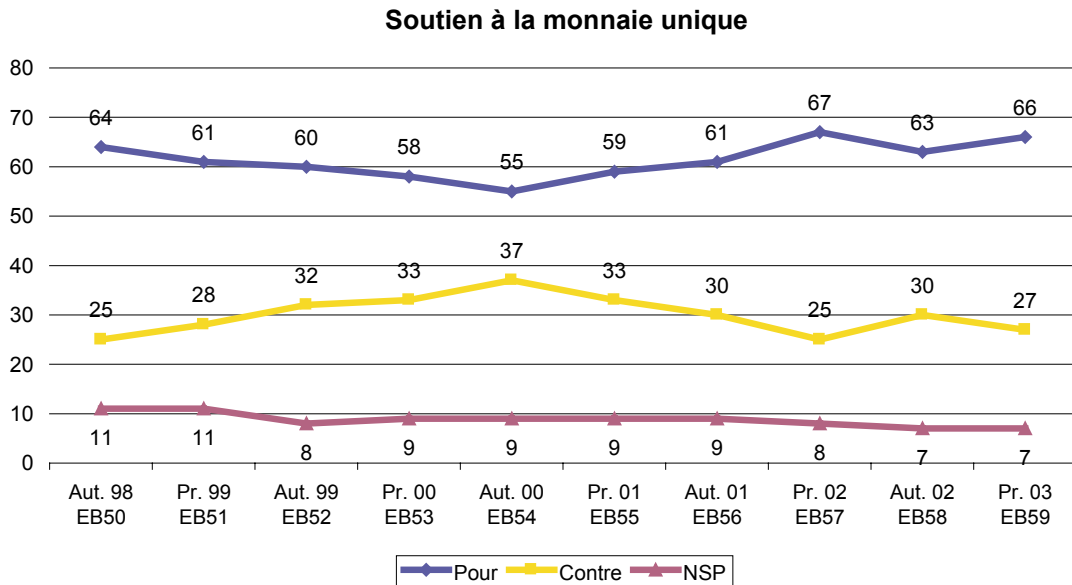
En parallèle, 50% des citoyens des Quinze (=) considère que leur pays a bénéficié de son appartenance à l'UE alors que 29% (+1) pense le contraire. A noter, un recul de 7 points des résultats enregistrés en Autriche (41%, -7). [Tableaux 17 et 18].

Jugement porté sur l'appartenance à l'UE (par pays)



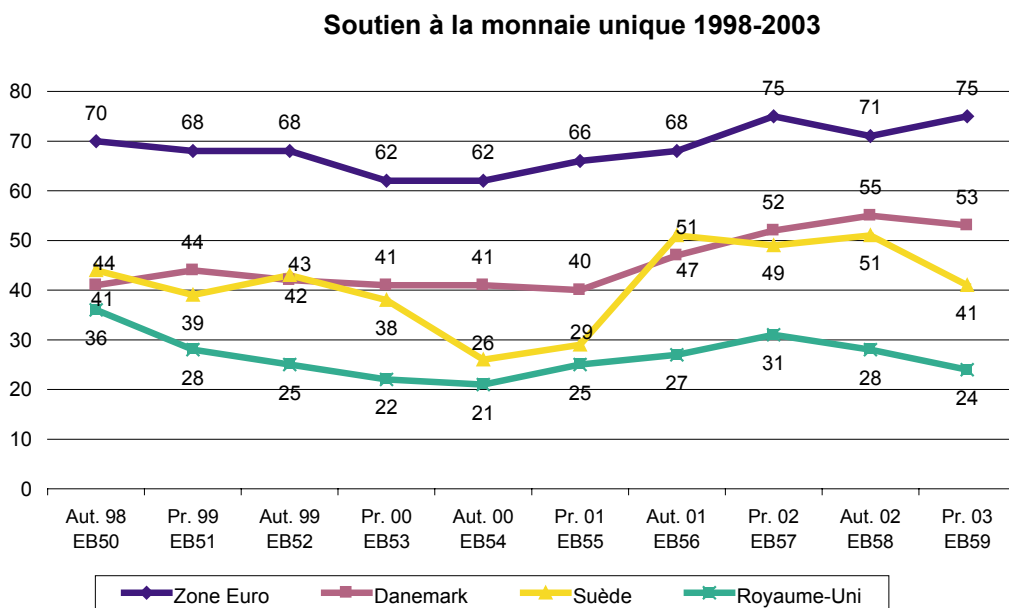
Zone euro : la monnaie unique plus appréciée

Au niveau des Quinze, le soutien à l'euro remonte quasiment au palier qu'il avait atteint au moment de la première mesure prise après son introduction. Ainsi, pas loin de sept citoyens sur dix lui sont actuellement favorables (66%, +3 points), tandis que 27% y sont opposés. Dans la zone euro, les trois-quarts des citoyens lui sont favorables (75%, +4). Les évolutions les plus positives sont enregistrées en Allemagne (+8), en Finlande (+9) et en Italie (+6).



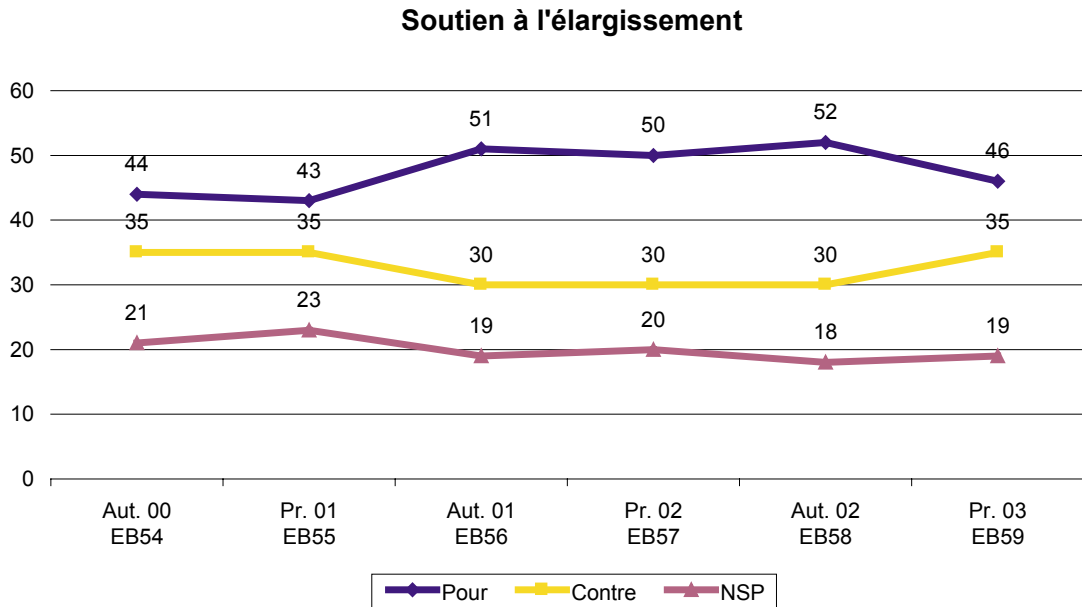
L'euro : soutien danois, réticences suédoises, résistance britannique

Au Danemark, les partisans de l'euro demeurent majoritaires (53%, -2), mais en Suède, le poids du groupe des opposants s'alourdit considérablement (48%, +7), tandis que ses partisans voient leurs rangs s'éclaircir (41%, -10). Au Royaume-Uni, une proportion encore plus importante qu'à l'automne dernier se déclare opposée à l'euro (63%, +2). [Tableau 19].

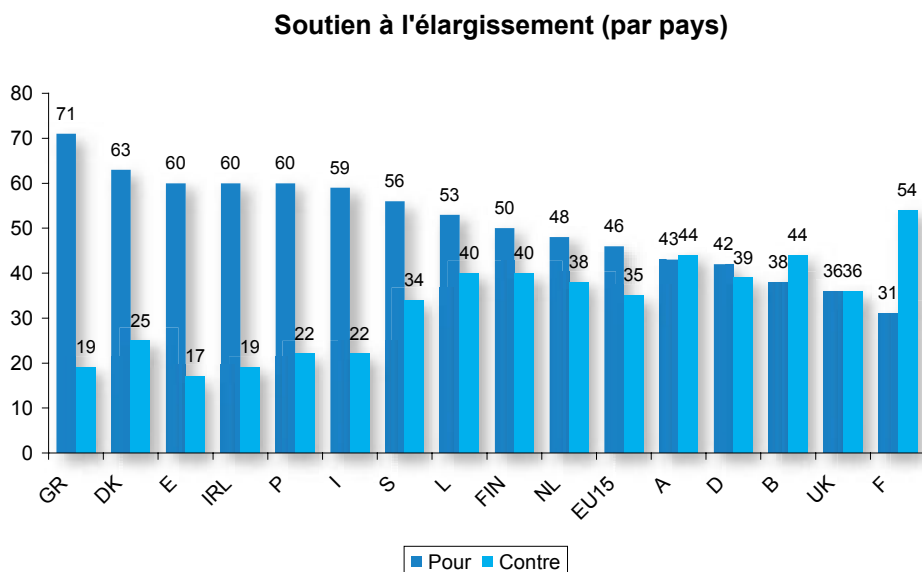


Élargissement : soutien en recul, mais toujours majoritaire

Le soutien à l'élargissement demeure majoritaire puisque 46% des citoyens se prononcent en sa faveur (-6 points en un semestre), contre 35% qui y sont opposés.



Les partisans de l'élargissement sont toutefois en recul dans quatorze Etats membres, seul le Portugal enregistrant un statu quo. Les baisses les plus prononcées s'observent en Belgique (38%, -15) et en France (31%, -10). Ces deux pays sont, avec l'Autriche, les seuls dans lesquels les opposants à l'élargissement sont les plus nombreux. [Tableau 20].





ANNEXE

Sondage commandité et coordonné par la Direction générale Presse et Communication.

Le présent document ne représente pas le point de vue de la Commission européenne.
Les interprétations et les opinions qu'il contient n'engagent que les auteurs.

EUROBAROMÈTRE 59 (Printemps 2003)

	Soutien politique défense commune ¹	Soutien politique étrangère commune ²	Décisions en matière de défense ³	Décision en matière de politique étrangère ⁴	Défense européenne ⁵	Confiance envers la Commission européenne ⁶	Soutien constitution UE ⁷	Appartenance bonne chose ⁸	Bénéfice appartenance ⁹	Soutien monnaie unique ¹⁰	Soutien élargissement ¹¹
B	80 (+1)	73 (+4)	63 (+7)	80 (-1)	51 (+8)	59 (-5)	68 (+10)	67 (+7)	57 (+2)	85 (+4)	38 (-15)
DK	57 (-2)	55 (-2)	37 (-5)	55 (-4)	29 (+2)	56 (+1)	43 (-8)	63 (+2)	70 (+1)	53 (-2)	63 (-8)
D	81 (+2)	77 (+4)	59 (+8)	75 (+1)	47 (+6)	44 (-3)	62 (-1)	59 (=)	45 (-1)	70 (+8)	42 (-4)
GR	84 (+5)	82 (+3)	46 (+6)	76 (+7)	67 (+4)	57 (+1)	75 (-3)	61 (-1)	74 (=)	70 (-1)	71 (-5)
E	76 (-3)	70 (-3)	60 (+5)	78 (=)	47 (-1)	52 (-7)	64 (=)	62 (-6)	62 (-4)	75 (-2)	60 (-3)
F	77 (=)	69 (+3)	47 (-3)	77 (-1)	58 (+9)	55 (-3)	61 (-7)	50 (-2)	50 (-1)	75 (+4)	31 (-10)
IRL	51 (-1)	61 (+1)	35 (+1)	71 (=)	33 (+2)	60 (-7)	54 (-7)	67 (-7)	77 (-5)	76 (-4)	60 (-7)
I	86 (+1)	79 (-1)	59 (-1)	80 (-2)	69 (+5)	61 (-4)	77 (-2)	64 (+2)	52 (+1)	82 (+6)	59 (-5)
L	92 (+4)	84 (+6)	68 (+5)	74 (-5)	62 (+5)	68 (-6)	65 (-11)	85 (+2)	74 (+2)	88 (-1)	53 (-3)
NL	78 (+3)	71 (+1)	58 (-2)	76 (+2)	47 (+1)	57 (-3)	71 (-2)	73 (+4)	65 (+1)	67 (=)	48 (-10)
A	62 (-3)	65 (-5)	37 (-8)	57 (-7)	41 (-6)	46 (-5)	63 (-3)	34 (-12)	41 (-7)	72 (-3)	43 (-8)
P	75 (+1)	62 (-2)	48 (=)	68 (+1)	49 (+3)	62 (+4)	61 (-2)	61 (+5)	68 (+4)	75 (+5)	60 (=)
FIN	51 (+3)	56 (+2)	6 (=)	64 (+2)	47 (+12)	59 (+4)	44 (-10)	42 (+1)	46 (+4)	75 (+9)	50 (-8)
S	56 (+6)	55 (+1)	20 (+1)	60 (+4)	50 (+5)	48 (+3)	69 (-4)	41 (-2)	31 (=)	41 (-10)	56 (-9)
UK	47 (-2)	37 (-1)	32 (-2)	58 (+1)	26 (+6)	29 (-2)	52 (+3)	30 (-1)	32 (2)	24 (-4)	36 (-6)
UE	74 (+1)	67 (+1)	50 (+2)	73 (=)	49 (+5)	50 (-3)	63 (-2)	54 (-1)	50 (=)	66 (+3)	46 (-6)

¹ Quelle est votre opinion sur chacune des propositions suivantes ? Veuillez me dire, pour chaque proposition, si vous êtes pour ou si vous êtes contre. "Une politique de sécurité et de défense commune aux pays de l'EU vis-à-vis des autres pays" [Pour]

² Quelle est votre opinion sur chacune des propositions suivantes ? Veuillez me dire, pour chaque proposition, si vous êtes pour ou si vous êtes contre. "Une politique étrangère commune aux pays de l'EU vis-à-vis des autres pays" [Pour]

³ Pour chacun des domaines suivants, pensez-vous que les décisions devraient être prises par le gouvernement (NATIONALITE) ou qu'elles devraient être prises en commun au sein de l'Union européenne ? [En commun au sein de l'Union européenne] – La défense

⁴ Pour chacun des domaines suivants, pensez-vous que les décisions devraient être prises par le gouvernement (NATIONALITE) ou qu'elles devraient être prises en commun au sein de l'Union européenne ? [En commun au sein de l'Union européenne] – La politique étrangère à l'égard des pays extérieurs à l'Union européenne

⁵ Selon vous, les décisions concernant la politique européenne de défense devraient-elles être prises par les gouvernements nationaux, l'OTAN ou l'Union européenne ? (UNE SEULE REPONSE) – L'Union européenne

⁶ Et pour chacune [des institutions européennes suivantes], pourriez-vous me dire si vous avez plutôt confiance ou plutôt pas confiance en elle ? – La Commission européenne [Plutôt confiance]

⁷ Pensez-vous que l'Union européenne doit avoir ou pas une Constitution ? [Doit]

⁸ D'une façon générale, pensez-vous que le fait pour (notre pays) de faire partie de l'Union européenne est ... ? (une bonne chose/une mauvaise chose/ni une bonne ni une mauvaise chose) [Une bonne chose]

⁹ Tout bien considéré, estimez-vous que (notre pays) a bénéficié ou non de son appartenance à l'Union européenne ? [Bénéficié]

¹⁰ Quelle est votre opinion sur chacune des propositions suivantes ? Veuillez me dire, pour chaque proposition, si vous êtes pour ou si vous êtes contre. "Une union monétaire européenne avec une seule monnaie, l'euro" [Pour]

¹¹ Quelle est votre opinion sur chacune des propositions suivantes ? Veuillez me dire, pour chaque proposition, si vous êtes pour ou si vous êtes contre. "L'élargissement de l'Union européenne à de nouveaux pays" [Pour]

1a - SUPPORT FOR A COMMON DEFENCE POLICY (% by country)
SOUTIEN À UNE POLITIQUE DE DÉFENSE COMMUNE (% par pays)

Question EN :

What is your opinion on the following statement? Please tell me whether you are for it or against it.
 One common defence and security policy among the member states of the European Union.

Question FR :

Quelle est votre opinion sur la proposition suivante? Veuillez me dire si vous êtes pour ou si vous êtes contre.
 Une politique de sécurité et de défense commune des pays membres de l'Union européenne.

1st column : EB 59.1
 2nd column : % change from EB 58.1

	B		DK		D						GR		E		F		IRL	
					West			East										
For	80	+1	57	-2	81	+1	81	+2	79	+3	84	+5	76	-3	77	0	51	-1
Against	11	0	31	-1	10	-1	10	-1	10	-2	9	-7	10	+1	14	-5	27	-2
Don't know	9	-1	12	+3	9	0	10	0	11	-1	7	+3	14	+1	9	+5	22	+3
TOTAL	100		100		100		101		100		100		100		100		100	

1ère colonne : EB 59.1
 2e colonne : % évolution par rapport à l'EB 58.1

	I		L		NL		A		P		FIN		S		UK		EU15	
Pour	86	+1	92	+4	78	+3	62	-3	75	+1	51	+3	56	+6	47	-2	74	+1
Contre	5	-3	7	+1	15	-1	25	+2	9	0	39	-3	37	-6	31	-2	15	-2
Ne sait pas	8	+1	2	-4	8	-1	13	+1	16	-1	9	-1	8	+1	22	+4	12	+2
TOTAL	99		101		101		100		100		99		101		100		101	

1b - SUPPORT FOR A COMMON FOREIGN POLICY (% by country)
SOUTIEN À UNE POLITIQUE ETRANGERE COMMUNE (% par pays)

Question EN :

What is your opinion on the following statement? Please tell me whether you are for it or against it.
 One common foreign policy among the member states of the European Union.

Question FR :

Quelle est votre opinion sur la proposition suivante? Veuillez me dire si vous êtes pour ou si vous êtes contre.
 Une politique étrangère commune des pays membres de l'Union européenne.

1st column : EB 59.1
 2nd column : % change from EB 58.1

	B		DK		D						GR		E		F		IRL	
					West			East										
For	73	+4	55	-2	78	+3	77	+4	74	+5	82	+3	70	-3	69	+3	61	+1
Against	14	-2	33	0	12	-3	13	-3	15	-1	12	-5	12	+1	20	-7	19	+1
Don't know	13	-2	12	+2	10	0	10	-1	11	-4	7	+2	18	+3	11	+4	20	-2
TOTAL	100		100		100		100		100		101		100		100		100	

1ère colonne : EB 59.1
 2e colonne : % évolution par rapport à l'EB 58.1

	I		L		NL		A		P		FIN		S		UK		EU15	
Pour	79	-1	84	+6	71	+1	65	-5	62	-2	56	+2	55	+1	37	-1	67	+1
Contre	8	-2	12	+0	16	-2	23	+6	16	+3	34	-1	36	-3	39	-2	19	-2
Ne sait pas	13	+3	4	-6	14	1	12	-1	22	0	11	-2	10	+1	24	+3	14	+2
TOTAL	100		100		101		100		100		101		101		100		100	

2 - COMMON SECURITY AND FOREIGN POLICY AND EUROPEAN SECURITY AND DEFENCE POLICY -**Question text****POLITIQUE ÉTRANGÈRE ET DE SÉCURITÉ COMMUNE ET POLITIQUE EUROPÉENNE DE SÉCURITÉ ET DE DÉFENSE - Texte de la question****Question EN :**

The European Union already has a Common Security and Foreign Policy and a European Security and Defence Policy. There is now a debate about how much further these should be developed. Do you tend to agree or tend to disagree with each of the following statements? [Results on next page](#)

Question FR :

Il existe déjà une Politique étrangère et de sécurité commune et une Politique européenne de sécurité et de défense dans l'Union européenne. Il y a aujourd'hui un débat sur la mesure dans laquelle ces politiques devraient être développées. Etes-vous plutôt d'accord ou plutôt pas d'accord avec chacune des propositions suivantes ?

[Résultats en page suivante](#)

English

1. The European Union should have a rapid military reaction force that can be sent quickly to trouble spots when an international crisis occurs [**Rapid military reaction force**]
2. When an international crisis occurs, European Union member states should agree a common position [**Common position**]
3. The European Union should have its own Foreign Minister, who can be the spokesperson for a common European Union position [**Own Foreign Minister**]
4. The European Union should have its own seat on the United Nations Security Council [**Own seat on the UN Security Council**]
5. Member states which have opted for neutrality should have a say in European Union foreign policy [**"Neutral" Member states should have a say**]
6. Countries which will join the European Union in 2004 as a result of enlargement should already have a say in European Union foreign policy [**Future Member states should have already a say**]
7. European Union foreign policy should be independent of United States foreign policy [**Independence of EU foreign policy**]
8. The European Union should guarantee Human Rights in each member state, even if this is contrary to the wishes of some member states [**To guarantee Human Rights in each Member state**]
9. The European Union should work to guarantee Human Rights around the world, even if this is contrary to the wishes of some other countries [**To guarantee Human Rights around the world**]
10. The European Union should have a common immigration policy towards people from outside the European Union [**Common immigration policy**]
11. The European Union should have a common asylum policy towards asylum seekers [**Common asylum policy**]

Français

1. L'Union européenne devrait avoir une force militaire de réaction rapide qui puisse être envoyée rapidement dans les zones de conflits lorsqu'une crise internationale éclate [**Force militaire de réaction rapide**]
2. Quand une crise internationale éclate, les Etats membres de l'Union européenne devraient s'entendre sur une position commune [**Position commune**]
3. L'Union européenne devrait avoir son propre Ministre des Affaires étrangères, qui puisse être le porte-parole de la position commune de l'Union européenne [**Propre Ministre des Affaires étrangères**]
4. L'Union européenne devrait avoir son propre siège au Conseil de sécurité des Nations Unies [**Propre siège au Conseil des NU**]
5. Les Etats membres qui ont opté pour la neutralité devraient avoir leur mot à dire dans la politique étrangère de l'Union européenne [**Les Etats membres "neutres" devraient avoir leur mot à dire**]
6. Les pays qui rejoindront l'Union européenne en 2004 devraient d'ores et déjà avoir leur mot à dire dans la politique étrangère de l'Union européenne [**Les futurs Etats membres devraient déjà avoir leur mot à dire**]
7. La politique étrangère de l'Union européenne devrait être autonome de la politique étrangère américaine [**Autonomie de la politique étrangère de l'UE**]
8. L'Union européenne devrait garantir les Droits de l'Homme dans chaque Etat membre, même si c'est contraire à la volonté de certains Etats membres [**Garantir les Droits de l'Homme dans chaque Etat membre**]
9. L'Union européenne devrait travailler à garantir les Droits de l'Homme dans le monde, même si c'est contraire à la volonté de certains pays [**Garantir les Droits de l'Homme dans le monde**]
10. Les Etats membres de l'Union européenne devraient avoir une politique d'immigration commune à l'égard des personnes venant de pays non membres de l'Union européenne [**Politique d'immigration commune**]
11. Les Etats membres de l'Union européenne devraient avoir une politique d'asile commune à l'égard des demandeurs d'asile [**Politique d'asile commune**]

**2 - COMMON SECURITY AND FOREIGN POLICY AND EUROPEAN SECURITY AND DEFENCE
POLICY - Results in % by country**
(Full question text on previous page)
**POLITIQUE ÉTRANGÈRE ET DE SÉCURITÉ COMMUNE ET POLITIQUE EUROPÉENNE DE
SÉCURITÉ ET DE DÉFENSE - Résultats en % par pays**

	EB 59.1		B		DK		D				GR		E		F		IRL			
	+ : Tend to agree		+	-	+	-	West		East		+	-	+	-	+	-	+	-		
	- : Tend not to disagree						+	-	+	-									+	-
1. Rapid military reaction force	76	13	54	35	62	24	60	26	54	32	77	16	69	11	76	14	61	16		
2. Common position	85	8	79	16	87	5	86	6	83	9	86	7	79	8	87	6	74	9		
3. Own Foreign Minister	69	13	40	47	64	16	64	17	62	19	77	11	62	12	67	17	67	11		
4. Own seat on the UN Security Council	72	9	52	29	70	11	69	12	66	14	86	4	67	9	71	12	71	7		
5. "Neutral" Member states should have a say	50	28	27	55	57	21	58	21	61	21	53	32	51	19	47	32	68	7		
6. Future Member states should have already a say	28	56	22	65	25	52	27	51	35	47	50	35	42	29	29	56	48	26		
7. Independence of EU foreign policy	75	12	76	16	84	7	84	7	84	7	89	5	75	7	80	9	76	6		
8. To guarantee Human Rights in each Member state	80	8	87	6	79	8	79	8	80	8	90	4	76	7	84	5	77	5		
9. To guarantee Human Rights around the world	77	10	79	14	73	11	74	11	77	11	89	4	73	9	81	8	76	5		
10. Common immigration policy	74	12	65	25	71	15	71	15	72	16	84	8	69	10	72	15	70	11		
11. Common asylum policy	72	15	64	27	71	17	72	17	74	17	84	7	67	9	71	15	71	12		
			I		L		NL		A		P		FIN		S		UK		EU15	
			+	-	+	-	+	-	+	-	+	-	+	-	+	-	+	-	+	-
			+ : Plutôt d'accord		- : Plutôt pas d'accord															
1. Force militaire de réaction rapide	73	17	72	23	69	20	57	28	69	14	50	41	67	25	71	15	69	18		
2. Position commune	88	5	93	6	83	10	74	16	76	8	76	17	85	10	72	14	83	8		
3. Propre Ministre des Affaires étrangères	81	8	79	16	70	17	62	22	63	12	47	42	47	41	49	27	64	17		
4. Propre siège au Conseil des NU	75	7	79	13	77	11	68	15	66	10	66	22	55	33	53	23	68	13		
5. Les Etats membres "neutres" devraient avoir leur mot à dire	54	24	65	29	36	44	71	17	57	14	71	19	71	22	36	35	51	27		
6. Les futurs Etats membres devraient déjà avoir leur mot à dire	38	43	31	60	19	71	35	50	53	21	20	70	30	61	33	44	33	47		
7. Autonomie de la politique étrangère de l'UE	75	10	78	12	76	11	77	12	69	10	88	5	87	8	67	12	77	9		
8. Garantir les Droits de l'Homme dans chaque Etat membre	80	7	89	6	84	9	75	15	73	9	86	6	89	6	67	11	79	8		
9. Garantir les Droits de l'Homme	80	8	86	9	77	16	73	15	74	9	77	15	81	13	65	14	76	10		
10. Politique d'immigration commune	79	8	77	14	77	14	65	21	69	10	54	34	67	24	64	17	71	14		
11. Politique d'asile commune	73	10	76	14	80	16	63	22	69	10	60	30	68	23	65	19	70	15		

The difference between "NAT" and "EU", and 100, is the percentage of "don't know" (not shown).
La différence entre les "NAT" et "UE", et 100, est le pourcentage des "ne sait pas" (pas indiqué).

3 - DECISION-TAKING ON EUROPEAN DEFENCE ISSUES (% by country)**PRISE DE DÉCISION CONCERNANT LES THÈMES DE DÉFENSE EUROPÉENNE (% par pays)****Question EN :**

In your opinion, should decisions concerning European defence policy be taken by national governments, by NATO or by the European Union? (ONE ANSWER ONLY)

Question FR :

Selon vous, les décisions concernant la politique européenne de défense devraient-elles être prises par les gouvernements nationaux, l'OTAN ou l'Union européenne ? (UNE SEULE RÉPONSE POSSIBLE)

1st column : EB 59.1 2nd column : % change from EB 58.1	B		DK		D						GR		E		F		IRL	
					West			East										
National governments	13	-2	27	+3	21	+4	22	+4	25	+2	24	-1	18	-3	18	-3	32	-4
NATO	19	-11	32	-7	19	-11	17	-10	8	-9	1	-3	16	2	8	-8	12	-3
The European Union	51	+8	29	+2	46	+5	47	+6	51	+9	67	+4	47	-1	58	+9	33	+2
Other (SPONTANEOUS)	1	0	1	-1	1	0	1	0	0	-1	1	0	1	0	1	0	1	0
Don't know	16	+4	11	+2	14	+2	14	+1	16	-1	7	0	18	+1	15	+1	21	+3
TOTAL	100		100		101		101		100		100		100		100		99	
1ère colonne : EB 59.1 2e colonne : % évolution par rapport à l'EB 58.1	I		L		NL		A		P		FIN		S		UK		EU15	
Les gouvernements nationaux	12	0	13	+3	16	-2	35	+9	27	+1	43	-8	30	-6	30	+4	21	0
L'OTAN	11	-5	18	-8	24	-3	11	+1	8	-2	3	-2	6	-3	22	-11	14	-7
L'Union européenne	69	+5	62	+5	47	+1	41	-6	49	+3	47	+12	50	+5	26	+6	49	+5
Autre (SPONTANÉ)	1	0	0	-2	2	+1	3	+1	1	0	0	-1	1	0	1	0	1	0
Ne sait pas	8	0	8	+2	12	+4	11	-4	15	-2	7	-2	13	+4	20	0	14	+1
TOTAL	101		101		101		101		100		100		100		99		99	

4 - DECISIONS ON DEFENCE SHOULD BE MADE BY THE NATIONAL GOVERNMENT OR JOINTLY WITHIN THE EU? (% by country)

LES DÉCISIONS EN MATIÈRE DE DÉFENSE DEVRAIENT-ELLES ÊTRE PRISES PAR LE GOUVERNEMENT NATIONAL OU EN COMMUN AU SEIN DE L'UE (% par pays)

Question EN :

For each of the following areas, do you think that decisions should be made by the (NATIONALITY) government, or made jointly within the European Union? - Defence

Question FR :

Pour chacun des domaines suivants, pensez-vous que les décisions devraient être prises par le gouvernement (NATIONALITE) ou qu'elles devraient être prises en commun au sein de l'Union européenne ?

- La défense

1st column : EB 59.1 2nd column : % change from EB 58.1	B		DK		D						GR		E		F		IRL	
					West			East										
(Nationality) government	32	-6	56	0	35	-8	36	-8	41	-6	51	-7	35	-7	50	+2	57	-3
Jointly within the EU	63	+7	37	-5	60	+8	59	+8	53	+8	46	+6	60	+5	47	-3	35	+1
Don't know	6	0	7	+4	4	0	5	0	6	-2	3	+1	6	+2	4	+1	9	+3
TOTAL	101		100		99		100		100		100		101		101		101	
1ère colonne : EB 59.1 2e colonne : % évolution par rapport à l'EB 58.1	I		L		NL		A		P		FIN		S		UK		EU15	
Gouvernement (nationalité)	38	+1	27	-6	38	+1	58	+9	45	0	91	-1	77	-2	63	+1	46	-2
En commun dans l'UE	59	-1	68	+5	58	-2	37	-8	48	0	6	0	20	+1	32	-2	50	+2
Ne sait pas	3	0	4	0	4	+1	6	0	7	-1	3	+1	3	+1	6	+2	5	+1
TOTAL	100		99		100		101		100		100		100		101		101	

5 - DECISIONS ON FOREIGN POLICY SHOULD BE MADE BY THE NATIONAL GOVERNMENT OR JOINTLY WITHIN THE EU? (% by country)
LES DÉCISIONS EN MATIÈRE DE POLITIQUE ÉTRANGÈRE DEVRAIENT-ELLES ÊTRE PRISES PAR LE GOUVERNEMENT NATIONAL OU EN COMMUN AU SEIN DE L'UE (% par pays)

Question EN :

For each of the following areas, do you think that decisions should be made by the (NATIONALITY) government, or made jointly within the European Union? - Foreign policy towards countries outside the European Union.

Question FR :

Pour chacun des domaines suivants, pensez-vous que les décisions devraient être prises par le gouvernement (NATIONALITE) ou qu'elles devraient être prises en commun au sein de l'Union européenne ? - La politique étrangère à l'égard des pays extérieurs à l'Union européenne.

1st column : EB 59.1 2nd column : % change from EB 58.1	B		DK		D				GR		E		F		IRL			
					West				East									
(Nationality) government	13	+1	36	0	18	0	18	-1	19	-1	20	-8	15	-2	18	0	19	-1
Jointly within the EU	80	-1	55	-4	75	0	75	+1	73	+4	76	+7	78	0	77	-1	71	0
Don't know	7	0	9	+4	7	0	8	0	9	-2	4	+1	7	+2	5	+1	10	0
TOTAL	100		100		100		101		101		100		100		100		100	
1ère colonne : EB 59.1 2e colonne : % évolution par rapport à l'EB 58.1	I		L		NL		A		P		FIN		S		UK		EU15	
Gouvernement (nationalité)	12	0	21	+5	19	-1	36	+6	24	0	29	-4	35	-4	30	-3	20	-1
En commun dans l'UE	80	-2	74	-5	76	+2	57	-7	68	+1	64	+2	60	+4	58	+1	73	0
Ne sait pas	8	+2	5	0	5	-1	6	-1	9	0	7	+2	5	0	12	+2	8	+1
TOTAL	100		100		100		99		101		100		100		100		101	

6 - THE ROLE OF THE UNITED STATES (% by country)
LE RÔLE DES ÉTATS-UNIS (% par pays)

Question EN :

In your opinion, would you say that the United States tends to play a positive role, a negative role or neither a positive nor a negative role regarding...? (SHOW CARD)

Question FR :

A vos yeux, les Etats-Unis jouent-ils plutôt un rôle positif, plutôt un rôle négatif ou ni l'un ni l'autre en ce qui concerne ... ? (MONTRER CARTE)

EB 59.1 a) Positive b) Negative c) Neither positive nor negative	B			DK			D						GR			E			F			IRL					
	a)	b)	c)	a)	b)	c)	West			East			a)	b)	c)	a)	b)	c)	a)	b)	c)	a)	b)	c)			
							a)	b)	c)	a)	b)	c)															
Peace in the world	17	66	13	41	34	21	19	63	12	18	66	11	11	77	8	4	91	4	15	68	13	11	73	12	37	41	15
The fight against terrorism	45	39	11	64	19	12	50	29	15	47	31	15	33	43	17	10	80	8	30	49	16	31	49	16	53	31	10
Growth of the world economy	32	46	13	39	21	20	36	32	21	35	33	20	31	37	17	10	79	8	32	43	17	20	55	17	53	24	14
The fight against poverty in the world	19	54	18	15	47	26	15	50	22	14	52	22	11	59	23	5	86	7	15	59	18	8	70	16	36	35	19
Protection of the environment	14	60	15	8	67	15	9	67	13	9	67	13	10	66	15	6	85	7	15	59	17	6	74	13	29	38	20
a) Positif b) Négatif c) Ni l'un ni l'autre	I			L			NL			A			P			FIN			S			UK			EU15		
La paix dans le monde	25	49	20	29	48	21	31	45	20	17	62	16	26	50	15	14	67	15	28	50	18	45	31	19	23	58	15
La lutte contre le terrorisme	46	29	18	50	33	13	56	25	14	29	43	20	41	36	12	46	34	13	56	24	15	68	16	11	45	35	15
La croissance de l'économie mondiale	42	26	21	36	34	18	34	35	20	27	42	21	35	36	15	37	34	18	44	24	21	43	25	17	34	37	18
La lutte contre la pauvreté dans le monde	26	39	22	21	52	19	15	55	22	14	57	20	25	47	16	14	56	20	13	56	23	32	34	21	18	52	20
La protection de l'environnement	20	40	24	14	66	14	9	67	15	11	64	16	22	51	14	13	61	16	9	62	18	23	47	16	14	59	16

The difference between "+" and "-", and 100, is the percentage of "don't know" (not shown).

La différence entre les "+" et "-", et 100, est le pourcentage des "ne sait pas" (pas indiqué).

7 - CHANGE OF THE NAME OF THE EUROPEAN UNION (% by country)
CHANGEMENT DE NOM DE L'UNION EUROPÉENNE (% par pays)

Question EN :

It has been suggested that the name of the European Union be changed. Of the following options, which do you prefer? (SHOW CARD - READ OUT - ONE ANSWER ONLY)

Question FR :

Il est envisagé de changer le nom de l'Union européenne. Des propositions suivantes, laquelle préférez-vous ? (MONTRER CARTE - LIRE - UNE SEULE REPONSE POSSIBLE)

EB 59.1	B	DK	D		GR	E	F	IRL	
			West	East					
The European Community	12	22	10	10	5	11	14	10	
United Europe	14	6	18	18	26	8	16	13	
The United States of Europe	5	4	11	10	8	3	3	8	
The United Nations of Europe	3	5	6	6	7	4	6	10	
No change, it should remain the European Union	57	53	44	44	44	59	47	39	
Some other name	1	2	2	2	2	1	2	2	
Don't know	8	8	10	11	9	14	12	18	
TOTAL	100	100	101	101	101	100	100	100	
	I	L	NL	A	P	FIN	S	UK	EU15
<i>La Communauté européenne</i>	6	6	10	10	13	11	13	14	11
<i>L'Europe unie</i>	14	15	20	11	15	10	7	12	14
<i>Les Etats-Unis d'Europe</i>	10	5	6	9	5	2	5	3	6
<i>Les Nations unies d'Europe</i>	6	8	4	5	5	4	6	8	6
<i>Cela ne devrait pas changer, cela devrait rester l'Union européenne</i>	54	60	50	46	47	66	59	45	49
<i>Un autre nom</i>	1	3	3	3	0	1	2	3	2
<i>Ne sait pas</i>	10	3	7	17	14	6	8	16	12
TOTAL	101	100	100	101	99	100	100	101	100

8 - TRUST IN EU INSTITUTIONS AND BODIES (% by country)
CONFIANCE ENVERS LES INSTITUTIONS ET ORGANES DE L'UE (% par pays)

Question EN :

For each of the following European institutions and bodies, please tell me if you tend to trust it or tend not to trust it? (READ OUT)

Question FR :

Pour chacun des institutions et organes européens suivants, pourriez-vous me dire si vous avez plutôt confiance ou plutôt pas confiance en lui ? (LIRE)

EB 59.1 + : Tend to trust - : Tend not to trust	B		DK		D						GR		E		F		IRL	
					West				East									
	+	-	+	-	+	-	+	-	+	-	+	-	+	-	+	-	+	-
The European Parliament	63	25	62	25	58	21	56	22	49	26	62	20	60	24	61	22	63	11
The European Commission	59	26	56	26	45	26	44	26	42	28	57	21	52	25	55	23	60	12
The Council of Ministers of the EU	48	28	56	24	35	29	35	30	32	31	53	21	48	28	45	28	48	12
The Court of Justice of the European Communities	53	27	70	14	65	16	64	16	59	19	60	17	45	27	49	23	53	9
The European Ombudsman	34	23	35	15	17	22	16	22	14	22	40	21	45	23	36	25	45	11
The European Central Bank	52	23	55	16	58	21	57	21	54	21	47	21	43	30	43	27	53	13
The European Court of Auditors	41	24	20	14	44	22	44	22	45	21	40	20	37	28	38	26	34	11
The Committee of the Regions of the EU	28	25	18	15	22	24	22	24	21	25	35	19	33	25	25	24	34	11
The Economic and Social Committee of the EU	29	25	26	16	25	24	25	24	26	26	41	18	35	25	27	25	35	9
The Convention on the future of the EU	31	26	30	16	21	21	20	21	17	23	40	20	33	24	30	23	35	10
+ : Plutôt confiance	I		L		NL		A		P		FIN		S		UK		EU15	
- : Plutôt pas confiance	+	-	+	-	+	-	+	-	+	-	+	-	+	-	+	-	+	-
Le Parlement européen	69	12	73	20	63	22	52	32	63	18	62	25	57	31	34	37	57	23
La Commission européenne	61	11	68	22	57	23	46	36	62	18	59	25	48	34	29	36	50	24
Le Conseil des Ministres de l'UE	48	14	63	22	43	27	41	37	57	21	48	27	49	35	18	34	40	27
La Cour de Justice des Communautés	45	14	74	17	65	16	59	25	58	18	65	17	63	17	32	29	51	21
Le Médiateur européen/ Ombudsman	22	14	35	19	34	22	32	33	46	18	66	16	29	28	21	25	28	22
La Banque Centrale européenne	49	15	69	18	65	16	52	30	60	17	64	19	58	24	27	31	47	23
La Cour des Comptes européenne	36	13	61	18	46	21	49	29	55	17	40	26	38	24	14	27	36	23
Le Comité des régions de l'UE	25	14	37	19	20	23	32	33	46	18	35	28	22	30	10	28	24	23
Le Comité Economique et Social de l'UE	25	14	47	18	24	22	32	33	46	17	38	27	29	28	13	28	26	23
La Convention sur l'avenir de l'UE	27	14	44	21	28	22	25	32	44	17	37	30	33	26	14	27	26	22

The difference between "+" and "-", and 100, is the percentage of "don't know" (not shown).

La différence entre les "+" et "-", et 100, est le pourcentage des "ne sait pas" (pas indiqué).

9 - TRUST IN THE EUROPEAN COMMISSION (% by country)
CONFIANCE ENVERS LA COMMISSION EUROPÉENNE (% par pays)

Question EN :

And, for each of them, please tell me if you tend to trust it or tend not to trust it? - The European Commission

Question FR :

Et pour chacune d'entre elles, pourriez-vous me dire si vous avez plutôt confiance ou plutôt pas confiance en elle ? - La Commission européenne

1st column : EB 59.1 2nd column : % change from EB 58.1	B		DK		D						GR		E		F		IRL	
					West			East										
Tend to trust	59	-5	56	+1	45	-3	44	-3	42	-2	57	+1	52	-7	55	-3	60	-7
Tend not to trust	26	+8	26	-5	26	+2	26	+2	28	+6	21	-3	25	+8	23	-2	12	+2
Don't know	15	-3	18	+4	30	+2	30	+1	31	-3	22	+2	24	0	23	+5	29	+6
TOTAL	100		100		101		100		101		100		101		101		101	
1ère colonne : EB 59.1 2è colonne : % évolution par rapport à l'EB 58.1	I		L		NL		A		P		FIN		S		UK		EU15	
Plutôt confiance	61	-4	68	-6	57	-3	46	-5	62	+4	59	+4	48	+3	29	-2	50	-3
Plutôt pas confiance	11	-2	22	+3	23	+6	36	+7	18	-1	25	-4	34	-2	36	-1	24	0
Ne sait pas	28	+7	10	+3	21	-1	18	-2	21	-2	16	0	19	0	35	+3	26	+2
TOTAL	100		100		101		100		101		100		101		100		100	

10 - EUROPEAN CONVENTION (% by country)
CONVENTION EUROPÉENNE (% par pays)

Question EN :

For each of the following statements about the European Convention, could you please tell me if you think it is true or false?

Question FR :

Pour chacune des affirmations suivantes sur la Convention européenne, pourriez-vous me dire si elle vous semble vraie ou fausse ?

EB 59.1 + : True - : False	B		DK		D				GR		E		F		IRL			
	+	-	+	-	West		East		+	-	+	-	+	-	+	-		
					+	-	+	-										
The Convention is working on proposals to reform the EU	43	6	43	4	40	4	39	4	37	3	55	5	37	6	42	6	38	4
Our government is represented on the Convention	47	7	38	5	35	4	36	4	36	3	74	3	41	7	51	5	41	4
Our Parliament is represented on the Convention	33	15	31	9	23	10	22	10	20	10	48	14	23	13	39	9	36	6
The governments of future member states are already represented on the Convention	21	19	14	18	13	17	13	17	13	14	32	19	18	14	20	19	27	8
The Convention will complete its work this year	18	15	13	19	13	10	13	10	13	10	35	8	14	10	14	13	21	12
The EU member states will be allowed to modify the Convention's final proposals	30	10	30	8	20	10	20	10	19	12	41	11	17	11	26	9	27	8
Citizens will have the opportunity to accept or to reject the Convention's final proposals	16	29	17	23	16	20	15	19	14	19	22	36	14	20	17	26	27	9
	I		L		NL		A		P		FIN		S		UK		EU15	
	+	-	+	-	+	-	+	-	+	-	+	-	+	-	+	-	+	-
La Convention travaille à des propositions de réforme de l'UE	36	3	48	8	35	8	38	6	33	8	48	9	66	5	30	6	39	5
Notre gouvernement est représenté à la Convention	37	6	50	7	45	4	32	9	36	8	41	11	51	12	38	5	41	5
Notre Parlement est représenté à la Convention	31	9	34	17	35	12	23	14	27	13	25	25	28	33	28	11	29	11
Les gouvernements des futurs Etats membres sont déjà représentés à la Convention	15	16	19	26	17	23	16	17	20	17	15	34	13	47	17	13	17	17
La Convention achèvera ses travaux cette année	12	11	17	20	11	18	16	14	19	12	17	22	18	35	9	10	14	13
Les Etats membres de l'UE auront la possibilité de modifier les propositions finales de la Convention	19	10	23	22	21	10	25	10	26	10	32	16	41	22	19	34	22	10
Les citoyens auront la possibilité d'accepter ou de rejeter les propositions finales de la Convention	10	27	15	39	10	33	19	17	18	21	12	41	13	53	15	19	15	24

The difference between "+" and "-", and 100, is the percentage of "don't know" (not shown).

La différence entre les "+" et "-", et 100, est le pourcentage des "ne sait pas" (pas indiqué).

11 - EUROPEAN UNION CONSTITUTION (% by country)
CONSTITUTION DE L'UNION EUROPÉENNE (% par pays)

Question EN :

Do you think that the European Union should or should not have a Constitution?

Question FR :

Pensez-vous que l'Union européenne doit avoir ou pas une Constitution ?

1st column : EB 59.1 2nd column : % change from EB 58.1	B		DK		D						GR		E		F		IRL	
					West			East										
Should	68	+10	43	-8	63	-1	62	-1	60	-1	75	-3	64	0	61	-7	54	-7
Should not	11	-7	37	+6	12	+3	12	+3	14	+3	14	-1	9	+2	7	0	9	+4
Don't know	22	-2	21	+3	25	-2	26	-1	26	-2	11	+4	28	-1	32	+7	37	+3
TOTAL	101		101		100		100		100		100		101		100		100	
1ère colonne : EB 59.1 2è colonne : % évolution par rapport à l'EB 58.1	I		L		NL		A		P		FIN		S		UK		EU15	
Oui	77	-2	65	-11	71	-2	63	-3	61	-2	44	-10	69	-4	52	+3	63	-2
Non	5	0	10	0	16	+4	8	-1	8	+1	39	+9	13	+5	9	0	10	+1
Ne sait pas	18	+2	24	+10	13	-2	29	+4	32	+1	17	0	18	-1	39	-3	27	+1
TOTAL	100		99		100		100		101		100		100		100		100	

12 - NUMBER OF COMMISSIONERS PER COUNTRY (% by country)
NOMBRE DE COMMISSAIRE PAR PAYS (% par pays)

Question EN :

At the moment, the European Commission is composed of 20 independent Commissioners, including at least one from each member state. Following the enlargement of the European Union, the number of Commissioners may have to increase. Do you tend to agree or tend to disagree with each of the following statements?

Question FR :

Pour l'instant, la Commission européenne est composée de 20 commissaires indépendants, incluant au moins un commissaire de chaque Etat membre. Avec l'élargissement de l'Union européenne, le nombre de commissaires pourrait être amené à augmenter. Etes-vous plutôt d'accord ou plutôt pas d'accord avec chacune des propositions suivantes ?

EB 59.1 + : Tend to agree - : Tend not to disagree	B		DK		D				GR		E		F		IRL			
					West													
	+	-	+	-	+	-	+	-	+	-	+	-	+	-	+	-		
After enlargement, there should continue to be at least one Commissioner from each member state	69	8	82	11	72	11	73	10	74	8	87	2	63	7	70	6	73	5
If there were to be a Commissioner from each member state, the EU would become inefficient	6	65	10	69	10	59	10	59	7	60	2	78	4	54	6	63	4	64
Every member state should have the right to appoint a Commissioner	70	8	84	9	73	10	74	10	78	8	87	4	62	7	71	5	77	3
Small member states should have the right to appoint the same number of Commissioners as big member states	54	21	58	26	46	31	48	30	52	25	74	10	52	13	45	27	65	11
(OUR COUNTRY)'s interests would suffer if there were no (NATIONALITY) Commissioner	65	11	81	9	74	8	73	8	69	9	87	3	54	8	69	6	77	4
	I		L		NL		A		P		FIN		S		UK		EU15	
+ : Plutôt d'accord - : Plutôt pas d'accord	+	-	+	-	+	-	+	-	+	-	+	-	+	-	+	-	+	-
Après l'élargissement, il devrait continuer à y avoir au moins un commissaire pour chaque Etat membre	77	5	82	13	74	11	65	13	55	9	87	6	90	5	68	4	72	7
L'UE deviendrait inefficace s'il devait y avoir un commissaire de chaque Etat membre	4	70	12	79	9	65	10	60	7	50	6	79	4	80	4	58	6	62
Chaque Etat membre devrait avoir le droit de nommer un commissaire	75	6	84	9	75	10	67	13	62	5	85	6	92	4	69	5	72	7
Les petits Etats membres devraient avoir le droit de nommer le même nombre de commissaires que les grands Etats membres	53	21	67	26	56	27	59	18	46	16	63	24	67	24	49	18	51	22
Les intérêts de (NOTRE PAYS) en pâtiraient s'il n'y avait pas de commissaire (NATIONALITE)	71	6	77	11	74	11	67	10	58	7	89	3	88	6	66	6	69	7

The difference between "+" and "-", and 100, is the percentage of "don't know" (not shown).
 La différence entre les "+" et "-", et 100, est le pourcentage des "ne sait pas" (pas indiqué).

13 - METHOD OF CHOOSING THE EUROPEAN COMMISSION PRESIDENT (% by country)
MÉTHODE POUR CHOISIR LE PRÉSIDENT DE LA COMMISSION EUROPÉENNE (% par pays)

Question EN :

Which, if any of the following statements comes closest to your own opinion? The President of the European Commission should be ... (READ OUT - ONE ANSWER ONLY)

Question FR :

Laquelle des propositions suivantes se rapproche le plus de votre propre opinion ? Le président de la Commission européenne devrait être ... (MONTRER CARTE - LIRE - UNE SEULE RÉPONSE)

1st column : EB 59.1

2nd column : % change from EB 58.1

	B		DK		D						GR		E		F		IRL	
					West			East										
Solely nominated by the Heads of State or Heads of Government of the EU	6	-1	16	+1	12	-1	12	-1	11	-1	13	+3	15	+3	11	-7	12	-9
Solely elected by the European Parliament	19	-8	19	-19	23	-13	23	-12	25	-5	30	-4	15	-10	12	-10	13	-6
Chosen both by the European Parliament as well as Heads of State or Heads of Government	18		28		22		22		22		14		16		23		24	
Directly elected by the citizens of the EU	41	-6	28	-9	32	-4	32	-5	31	-12	35	-12	30	-8	38	-8	28	-6
Other (SPONTANEOUS)	1	0	1	-2	1	0	0	0	0	0	0	0	1	0	0	-1	1	0
Don't know	15	-3	9	+1	11	-4	11	-4	11	-4	9	0	23	-1	16	+2	23	-2
TOTAL	100		101		101		100		100		101		100		100		101	
	I		L		NL		A		P		FIN		S		UK		EU15	
1ère colonne : EB 59.1																		
2è colonne : % évolution par rapport à l'EB 58.1																		
Nommé seulement par les chefs d'Etat ou de gouvernement de l'UE	11	-5	13	-5	10	-2	21	+1	13	-8	20	-1	9	-8	10	-3	12	-2
Elu seulement par le Parlement européen	24	-9	15	-12	25	-11	23	-7	15	-1	19	-18	15	-22	11	-8	18	-10
Choisi à la fois par le Parlement européen et par les Chefs d'Etat ou de gouvernement	19		17		22		19		20		35		35		21		21	
Elu directement par les citoyens de l'UE	33	-4	50	+3	32	-10	25	-8	30	-5	19	-12	32	-2	33	-9	33	-7
Autres (SPONTANÉ)	1	0	0	-2	1	-1	1	-1	2	0	1	-1	1	0	1	0	1	0
Ne sait pas	14	0	5	-2	11	+2	12	-3	20	-6	7	-3	7	-4	25	0	16	-1
TOTAL	102		100		101		101		100		101		99		101		101	

14 - PRESIDENCY OF THE EUROPEAN COUNCIL (% by country)
PRÉSIDENCE DU CONSEIL EUROPÉEN (% par pays)

Question EN :

The European Council is composed of Heads of State or Heads of Government of member states and the President of the Commission. The presidency of the European Council is taken by each country in turn, for a period of six months. Do you think that...? (READ OUT - ONE ANSWER ONLY)

Question FR :

Le Conseil européen est composé des chefs d'Etat ou de gouvernement des Etats membres de l'Union européenne et du président de la Commission. La présidence du Conseil européen est tenue, à tour de rôle, par chaque pays pour une durée de 6 mois. Pensez-vous que ... ?
 (LIRE - UNE SEULE REPONSE)

EB 59.1	B	DK	D		GR	E	F	IRL	
			West	East					
The six-month period should be retained because it gives each member state a chance to hold the Presidency of the EU on a regular basis	33	44	32	31	47	32	23	28	
The period of the Presidency should be extended because six months is too short to achieve significant results	50	47	52	52	44	37	58	43	
Don't know	17	9	16	17	9	31	19	29	
TOTAL	100	100	100	100	100	100	100	100	
	I	L	NL	A	P	FIN	S	UK	EU15
<i>Une présidence de 6 mois devrait être maintenue parce que cela donne à chaque Etat membre la possibilité de présider l'UE de façon régulière</i>	33	40	30	44	36	44	38	23	30
<i>La présidence devrait être étendue parce que 6 mois sont trop courts pour obtenir des résultats significatifs</i>	49	51	57	36	43	47	53	51	50
<i>Ne sait pas</i>	18	9	14	20	21	9	9	27	20
TOTAL	100	100	101	100	100	100	100	101	100

15 - RIGHT OF VETO (% by country)
DROIT DE VETO (% par pays)

Question EN :

Currently, each member state has the right of veto in certain areas. In the future, should a right of veto...?

Question FR :

Actuellement, chaque Etat membre de l'Union européenne dispose, dans certains domaines, d'un droit de veto. Pensez-vous que, pour l'avenir, le droit de veto devrait ... ?

EB 59.1	B	DK	D		GR	E	F	IRL	
			West	East					
Be retained in order to preserve essential national interests	42	57	52	54	60	78	33	51	50
Be limited to a very few essential areas	21	27	24	23	19	12	17	25	13
Be given up for all decisions in order to make the European Union more efficient	20	10	13	12	9	3	13	8	9
Don't know	18	7	11	11	12	7	37	16	28
TOTAL	101	101	100	100	100	100	100	100	100
	I	L	NL	A	P	FIN	S	UK	EU15
<i>Etre maintenu en l'état pour préserver les intérêts nationaux essentiels</i>	41	62	49	65	45	57	52	40	47
<i>Etre limité à de très rares domaines essentiels</i>	19	20	21	18	15	25	24	20	21
<i>Etre abandonné pour toutes les décisions afin de rendre l'Union européenne plus efficace</i>	15	8	17	4	11	8	14	12	12
<i>Ne sait pas</i>	26	10	12	13	28	9	11	29	20
TOTAL	101	100	99	100	99	99	101	101	100

16 - TRUST IN THE MEDIA (% by country)
CONFIANCE DANS LES MÉDIAS (% par pays)

Question EN :

I would like to ask you a question about how much trust you have in certain institutions. For each of the following institutions, please tell me if you tend to trust it or tend not to trust it?

Question FR :

Je voudrais maintenant vous poser une question à propos de la confiance que vous inspirent certaines institutions. Pour chacune des institutions suivantes, pourriez-vous me dire si vous avez plutôt confiance ou plutôt pas confiance en elle ?

EB 59.1 + : Tend to trust - : Tend not to trust	B		DK		D						GR		E		F		IRL	
					West				East									
	+	-	+	-	+	-	+	-	+	-	+	-	+	-	+	-	+	-
The press	60	35	55	38	45	48	44	49	42	53	44	51	62	34	60	36	52	40
Radio	70	26	75	19	64	29	63	30	58	36	54	42	70	25	65	29	77	17
Television	67	30	68	28	61	33	60	34	55	39	43	56	53	45	53	43	75	20
	I		L		NL		A		P		FIN		S		UK		EU15	
+ : Plutôt confiance - : Plutôt pas confiance	+	-	+	-	+	-	+	-	+	-	+	-	+	-	+	-	+	-
La presse écrite	45	44	54	41	59	34	47	45	58	32	59	36	38	58	20	72	47	46
La radio	58	30	62	34	74	19	66	29	70	24	79	15	73	23	62	27	65	28
La télévision	47	45	59	39	71	23	67	28	72	26	74	20	64	33	58	35	57	38

The difference between "+" and "-", and 100, is the percentage of "don't know" (not shown).

La différence entre les "+" et "-", et 100, est le pourcentage des "ne sait pas" (pas indiqué).

17 - SUPPORT FOR EUROPEAN UNION MEMBERSHIP (% by country)
SOUTIEN À L'APPARTENANCE À L'UNION EUROPÉENNE (% par pays)

Question EN :

Generally speaking, do you think that (OUR COUNTRY'S) membership of the European Union is ... ?

(READ OUT)

Question FR :

D'une façon générale, pensez-vous que le fait pour (NOTRE PAYS) de faire partie de l'Union européenne est ... ? (LIRE)

1st column : EB 59.1 2nd column : % change from EB 58.1	B		DK		D						GR		E		F		IRL		
					West			East											
A good thing	67	+7	63	+2	62	+1	59	0	47	-3	61	-1	62	-6	50	-2	67	-7	
A bad thing	7	-1	16	+2	7	+1	8	+2	11	+4	8	0	6	-1	12	-1	5	-2	
Neither good nor bad	20	-7	17	-6	23	-5	26	-3	36	0	29	+2	27	+5	34	+2	16	+5	
Don't know	6	+1	4	+2	8	+2	8	+2	7	0	3	0	6	+3	5	+1	12	+5	
TOTAL	100		100		100		101		101		101		101		101		100		
1ère colonne : EB 59.1 2e colonne : % évolution par rapport à l'EB 58.1	I		L		NL		A		P		FIN		S		UK		EU15		
Une bonne chose	64	+2	85	+2	73	+4	34	-12	61	+5	42	+1	41	-2	30	-1	54	-1	
Une mauvaise chose	6	-1	4	+1	5	-2	19	+6	9	-3	17	-2	27	+4	25	+6	11	+1	
Une chose ni bonne, ni mauvaise	22	-5	11	-2	18	-2	41	+6	24	-1	37	0	30	-2	31	-4	27	-2	
Ne sait pas	9	+3	1	0	3	-1	6	0	6	0	4	+1	2	0	14	-1	7	+1	
TOTAL	101		101		99		100		100		100		100		100		99		

18 - BENEFIT FROM EUROPEAN UNION MEMBERSHIP (% by country)
BÉNÉFICE TIRÉ DE L'APPARTENANCE À L'UNION EUROPÉENNE (% par pays)

Question EN :

Taking everything into consideration, would you say that (OUR COUNTRY) has on balance benefited or not from being a member of the European Union?

Question FR :

Tout bien considéré, estimez-vous que (NOTRE PAYS) a bénéficié ou non de son appartenance à l'Union européenne ?

	B		DK		D						GR		E		F		IRL	
					West			East										
Benefited	57	+2	70	+1	47	-1	45	-1	38	-2	74	0	62	-4	50	-1	77	-5
Not benefited	23	0	15	-3	32	+2	34	+3	41	+4	19	0	19	+4	26	-2	10	+1
Don't know	19	-3	15	+2	21	-2	21	-2	21	-2	8	0	19	0	24	+3	13	+3
TOTAL	99		100		100		100		100		101		100		100		100	
1ère colonne : EB 59.1 2e colonne : % évolution par rapport à l'EB 58.1	I		L		NL		A		P		FIN		S		UK		EU15	
Bénéficié	52	+1	74	+2	65	+1	41	-7	68	+4	46	+4	31	0	32	+2	50	0
Pas bénéficié	22	-5	18	+1	19	-1	43	+10	20	-3	40	-1	50	+4	44	+4	29	+1
Ne sait pas	26	+4	9	-2	16	-1	17	-2	12	-1	14	-2	19	-4	24	-6	21	-1
TOTAL	100		101		100		101		100		100		100		100		100	

19 - SUPPORT FOR THE SINGLE CURRENCY (% by country)
SOUTIEN À LA MONNAIE UNIQUE (% par pays)

Question EN :

What is your opinion on the following statement ? Please tell me whether you are for it or against it.
 A European Monetary Union with one single currency, the Euro.

Question FR :

Quelle est votre opinion sur la proposition suivante? Veuillez me dire si vous êtes pour ou si vous êtes contre.

Une Union Monétaire européenne avec une seule monnaie, l'euro.

1st column : EB 59.1 - 2nd column : % change from EB 58.1

1ère colonne : EB 59.1 - 2è colonne : % évolution par rapport à l'EB 58.1

	B		DK		D						GR		E		F		IRL		I	
					West			East												
For	85	+4	53	-2	71	+6	70	+8	65	+11	70	-1	75	-2	75	+4	76	-4	82	+6
Against	12	-3	39	-1	21	-7	22	-8	29	-8	27	1	18	+1	20	-6	14	+1	13	-6
Don't know	4	0	8	+3	8	0	8	0	7	-2	4	+1	8	+1	5	+2	10	+3	5	0
TOTAL	101		100		100		100		101		101		101		100		100		100	
	L		NL		A		P		FIN		S		UK		EU15		Euro 12		"Pre-ins"	
Pour	88	-1	67	0	72	-3	75	+5	75	+9	41	-10	24	-4	66	+3	75	+4	28	-5
Contre	10	0	30	+1	19	+3	20	-2	22	-8	48	+7	63	+2	27	-3	19	-5	59	+2
Ne sait pas	1	-1	4	-1	9	0	5	-3	4	0	11	+3	13	+2	7	0	6	0	13	+3
TOTAL	99		101		100		100		101		100		100		100		100		100	

20 - ENLARGEMENT: FOR OR AGAINST (% by country)
ÉLARGISSEMENT : POUR OU CONTRE (% par pays)

Question EN :

What is your opinion on the following statement? Please tell me whether you are for it or against it.
 The enlargement of the European Union to include new countries.

Question FR :

Quelle est votre opinion sur la proposition suivante ? Veuillez me dire si vous êtes pour ou si vous êtes contre ?

L'élargissement de l'Union européenne à de nouveaux pays.

1st column : EB 59.1 2nd column : % change from EB 58.1	B		DK		D						GR		E		F		IRL	
					West			East										
For	38	-15	63	-8	43	-3	42	-4	40	-5	71	-5	60	-3	31	-10	60	-7
Against	44	+11	25	+6	39	+5	39	+5	42	+8	19	+2	17	+3	54	+5	19	+4
Don't know	18	+4	11	+1	19	-1	19	-1	18	-4	10	+3	24	1	15	+5	21	+3
TOTAL	100		99		101		100		100		100		101		100		100	
1ère colonne : EB 59.1 2e colonne : % évolution par rapport à l'EB 58.1	I		L		NL		A		P		FIN		S		UK		EU15	
Pour	59	-5	53	-3	48	-10	43	-8	60	0	50	-8	56	-9	36	-6	46	-6
Contre	22	+3	40	+6	38	+10	44	+13	22	+2	40	+9	34	+11	36	+4	35	+5
Ne sait pas	20	+3	7	-3	14	0	13	-5	18	-3	11	0	10	-2	28	+2	19	+1
TOTAL	101		100		100		100		100		101		100		100		100	

EUROBAROMETRE STANDARD 59.1

SPECIFICATIONS TECHNIQUES

Entre le 18 mars et le 30 avril 2003, the European Opinion Research Group, un consortium d'agences d'étude de marché et d'opinion publique, constitué d'INRA in Belgium – I.C.O. et de GfK Worldwide, a réalisé la vague 59.1 de l'EUROBAROMETRE STANDARD à la demande de la COMMISSION EUROPEENNE, Direction générale Presse et communication, Secteur Opinion publique.

L'EUROBAROMETRE 59.1 couvre la population - ayant la nationalité d'un des pays membres de l'Union européenne -, de 15 ans et plus, résident dans chaque Etat membre de l'Union européenne. Le principe d'échantillonnage appliqué dans tous les Etats membres est une sélection aléatoire (probabiliste) à phases multiples. Dans chaque pays EU, divers points de chute ont été tirés avec une probabilité proportionnelle à la taille de la population (afin de couvrir la totalité du pays) et à la densité de la population.

A cette fin, ces points de chute ont été tirés systématiquement dans chacune des "unités régionales administratives", après avoir été stratifiés par unité individuelle et par type de région. Ils représentent ainsi l'ensemble du territoire des Etats membres, selon les EUROSTAT-NUTS II et selon la distribution de la population résidente nationale en termes de régions métropolitaines, urbaines et rurales. Dans chacun des points de chute sélectionnés, une adresse de départ a été tirée de manière aléatoire. D'autres adresses (chaque Nème adresse) ont ensuite été sélectionnées par des procédures de "random route" à partir de l'adresse initiale. Dans chaque ménage, le répondant a été tiré aléatoirement. Toutes les interviews ont été réalisées en face à face chez les répondants et dans la langue nationale appropriée.

<u>PAYS</u>	<u>INSTITUTS</u>	<u>N° INTERVIEWS</u>	<u>DATES DE TERRAIN</u>	<u>POPULATION 15+ (x 000)</u>
Belgique	INRA in BELGIUM	1,112	18/03 – 28/04	8,458
Danemark	GfK DANMARK	1,000	18/03 – 29/04	4,355
Allemagne(Est)	INRA DEUTSCHLAND	1,021	22/03 – 9/04	13,164
Allemagne(Ouest)	INRA DEUTSCHLAND	1,050	21/03 – 9/04	56,319
Grèce	MARKET ANALYSIS	1,003	21/03 – 20/04	8,899
Espagne	INRA ESPAÑA	1,000	20/03 – 26/04	34,239
France	CSA-TMO	1,075	18/03 – 24/04	47,936
Irlande	LANSDOWNE Market Research	1,024	22/03 – 18/04	3,004
Italie	INRA Demoskopoea	1,027	20/03 – 15/04	49,531
Luxembourg	ILRes	600	21/03 – 27/04	357
Pays-Bas	INTOMART	1,008	22/03 – 22/04	13,010
Autriche	SPECTRA	1,021	20/03 – 7/04	6,770
Portugal	METRIS	1,001	29/03 – 22/04	8,620
Finlande	MDC MARKETING RESEARCH	1,046	23/03 – 20/04	4,245
Suède	GfK SVERIGE	1,000	18/03 – 30/04	7,252
Grande-Bretagne	MARTIN HAMBLIN LTD	1,011	18/03 – 29/04	46,370
Irlande du Nord	ULSTER MARKETING SURVEYS	308	23/03 – 17/04	1,314
	Nombre total d'interviews	16,307		

Dans chaque pays, l'échantillon a été comparé à l'univers. La description de l'univers se base sur les données de population EUROSTAT. Pour tous les Etats membres EU, une procédure de pondération nationale a été réalisée (utilisant des pondérations marginales et croisées), sur base de cette description de l'univers. Dans tous les pays, au moins le sexe, l'âge, les régions NUTS II et la taille de l'agglomération ont été introduits dans la procédure d'itération. Pour la pondération internationale (i.e. les moyennes EU), INRA (EUROPE) recourt aux chiffres officiels de population, publiés par EUROSTAT ou les instituts nationaux de statistique. Les chiffres complets de la population, introduits dans cette procédure de post-pondération, sont indiqués ci-dessus.

Les résultats des études EUROBAROMETRE sont analysés et sont présentés sous forme de tableaux, de fichiers de données et d'analyses. Pour chaque question, un tableau de résultats est fourni, accompagné de la question complète en anglais et en français. Ces résultats sont exprimés en pourcentage calculé sur la base totale. Les résultats des enquêtes EUROBAROMETRE sont analysés par la Direction générale Presse et communication de la Commission européenne, Secteur Opinion publique, Rue de la Loi 200, B-1049 Bruxelles. Les résultats sont publiés régulièrement sur le site Internet de la CE: <http://europa.eu.int/comm/dg10/epo>. Tous les fichiers de données de l'EUROBAROMETRE sont déposés au Zentralarchiv (Universität Köln, Bachemer Strasse 40, D-50869 Köln-Lindenthal), disponibles via la banque de données CESSDA <http://www.nsd.uib.no/cessda/europe.html>. Ils sont à la disposition de tous les instituts membres du "European Consortium for Political Research" (Essex), du "Inter-University Consortium for Political and Social Research" (Michigan) et de toute personne intéressée par la recherche en sciences sociales.

Il importe de rappeler aux lecteurs que les résultats d'un sondage sont des estimations dont l'exactitude, toutes choses égales par ailleurs, dépend de la taille de l'échantillon et du pourcentage observé. Pour des échantillons d'environ 1.000 interviews, le pourcentage réel oscille dans les intervalles de confiance suivants :

Pourcentages observés	10% ou 90%	20% ou 80%	30% ou 70%	40% ou 60%	50%
Limites de confiance	± 1.9%	± 2.5%	± 2.7%	± 3.0%	± 3.1%

**EUROBAROMETRE STANDARD 59.1
INSTITUTS ET RESPONSABLES DE RECHERCHE**

**The European Opinion Research Group EEIG
P.a. INRA in Belgium - International Coordination Office SA/NV
Christine KOTARAKOS
159, avenue de la Couronne
B -1050 BRUSSELS – BELGIUM
Tel. ++/32 2 642 47 11 – Fax: ++/32 2 648 34 08
e-mail: christine.kotarakos@eorg.be**

BELGIQUE	INRA in BELGIUM 159 avenue de la Couronne B-1050 BRUXELLES	Ms Verena MELAN verena.melan@inra.com	tel. fax	++/32 2 642 47 11 ++/32 2 648 34 08
DANMARK	GfK DENMARK Sylows Allé, 1 DK-2000 FREDERIKSBERG	Mr Erik CHRISTIANSEN erik.christiansen@gfk.dk	tel. fax	++/45 38 32 20 00 ++/45 38 32 20 01
DEUTSCHLAND	INRA DEUTSCHLAND Papenkamp, 2-6 D-23879 MÖLLN	Mr Christian HOLST christian.holst@inra.de	tel. fax	++/49 4542 801 0 ++/49 4542 801 201
ELLAS	Market Analysis 190 Hymettus Street GR-11635 ATHENA	Mr. Spyros Camileris markanalysis@ marketanalysis.gr	tel. fax.	++/30 1 75 64 688 ++/30 1 70 19 355
ESPAÑA	INRA ESPAÑA Avda de Burgos Nº 12, 8ª planta 28036 Madrid SPAIN	Ms Victoria MIQUEL victoria.miquel@ consulting.ecoipsos.es	tel. fax	++/34 91 7672199 ++/34 91 3834254
FRANCE	CSA-TMO 30, rue Saint Augustin F-75002 PARIS	Mr. Bruno JEANBART bruno.jeanbart@csa-tmo.fr	tel. fax	++/33 1 44 94 59 10 ++/33 1 44 94 40 01
IRELAND	LANSDOWNE Market Research 49, St. Stephen's Green IRL-DUBLIN 2	Mr Roger JUPP roger@Lmr.ie	tel. fax	++/353 1 661 34 83 ++/353 1 661 34 79
ITALIA	INRA Demoskopea Via Salaria, 290 I-00199 ROMA	Mrs Maria-Adelaide SANTILLI Santilli@demoskopea.it	tel. fax	++/39 06 85 37 521 ++/39 06 85 35 01 75
LUXEMBOURG	ILReS 46, rue du Cimetière L-1338 LUXEMBOURG	Mr Charles MARGUE charles.margue@ilres.com	tel. fax	++/352 49 92 91 ++/352 49 92 95 555
NEDERLAND	Intomart Noordse Bosje 13-15 NL - 1201 DA HILVERSUM	Mr. Dré Koks Dre.Koks@intomart.nl	tel. fax	++/31/35/625 84 11 ++/31/35/625 84 33
AUSTRIA	SPECTRA Brucknerstrasse, 3-5/4 A-4020 LINZ	Ms Jitka NEUMANN neji@spectra.at	tel. fax	++/43/732/6901 ++/43/732/6901-4
PORTUGAL	MetrisGfK Rua Marquês da Fronteira, 8 – 1º Andar 1070 - 296 LISBOA	Ms Mafalda BRASIL mafaldabrasil@metris.gfk.pt	tel. fax	++/351 210 000 200 ++/351 210 000 290
FINLAND	MDC MARKETING RESEARCH Ltd Itätuulenkuja 10 A FIN-02100 ESPOO	Mrs Anu SIMULA Anu.Simula@gallup.fi	tel. fax	++/358 9 613 500 ++/358 9 613 50 423
SWEDEN	GfK SVERIGE S:t Lars väg 46 S-221 00 LUND	Mr Rikard EKDAHL rikard.ekdahl@gfksverige.se	tel. fax	++/46 46 18 16 00 ++/46 46 18 16 11
GREAT BRITAIN	MARTIN HAMBLIN LTD Mulberry House, Smith Square 36 UK-London Swip 3HL	Mr. Ross Williams ross.williams@ martinhamblyn.co.uk	tel. fax	++/44 207 222 81 81 ++/44 207 396 90 46