

R

74

10

R  
74  
10

R-74-10



ELEMENTOS

R-74-10

ERIC ARONSON



ELEMENTOS  
DE  
ARITHMETICA  
POR  
M. BEZOUT

ELEMENTOS  
DE  
ARITHMETICA.



COIMBRA:  
NA REAL IMPRESSA DA UNIVERSIDADE.

M. DCC. LXXXV.

*Per Ordem de Sua Magestade.*

ELEMENTOS  
DE  
ARITHMETICA.




ELEMENTOS  
DE  
ARITHMETICA  
POR  
M. BEZOUT

DA ACADEMIA REAL  
DAS SCIENCIAS DE PARIS &c. &c.

TRADUZIDOS DO FRANCEZ,

QUINTA EDIÇÃO,



17478-e

COIMBRA:


NA REAL IMPRENSA DA UNIVERSIDADE.

M. DCC. LXXXV.

*Por Ordem de Sua Magestade.*


ELEMENTOS  
DE  
ARITHMETICA  
POR  
M. BEZOUT

DA ACADEMIA REAL  
DAS SCIENCIAS DE PARIS &c.  
TRADUZIDOS DO FRANCÊS.  
QUINTA EDIÇÃO.



1777-6


COIMBRA:  
NA REAL IMPRENSA DA UNIVERSIDADE.



M. DCC. LXXXV.

Por Ordem de Sua Magestade.





# INDICE

Das materias que se contém nestes  
Elementos.

|   |         |
|---|---------|
| <b>N</b> OÇOENS <i>preliminares sobre a natureza dos Numeros, e Juas diferentes especies.</i> - - - - - | Pag. 1. |
| <i>Da Numeração ordinaria, e da Dizima.</i> -   | 3.      |
| <i>Das Operações da Arithmetica.</i> - - -  | 13.     |
| <i>Da especie de Somar, tanto em numeros inteiros, como em decimais.</i> - - -                          | 13.     |
| <i>Da especie de Diminuir, tanto em numeros inteiros, como em decimais.</i> - -                         | 17.     |
| <i>Próva do Somar, e Diminuir.</i> - - -  | 22.     |
| <i>Da especie de Multiplicar, tanto em numeros inteiros, como em decimais.</i> -                        | 26.     |
| <i>Taboada de Pythagoras.</i> - - - - -   | 29.     |
| <i>Multiplicação de hum numero composto por hum numero simples.</i> - - - - -                           | 30.     |
| <i>Multiplicação de hum numero composto por outro composto.</i> - - - - -                               | 32.     |
| <i>Multiplicação das partes decimais.</i> - - -   | 36.     |
| <i>Methodo de multiplicar por meio de somar.</i>  | 41.     |
| <i>Uso da Multiplicação.</i> - - - - -  | 43.     |
| <i>Da especie de Repartir, tanto em numeros inteiros, como em decimais.</i> - - -                       | 45.     |

Di-



|  |           |            |
|--|-----------|------------|
| <i>Divisão de hum numero composto por hum numero simples.</i>                                | - - - - - | 48.        |
| <i>Divisão de hum numero composto por outro composto.</i>                                    | - - - - - | 53.        |
| <i>Modo de abbreviar a Divisão.</i>  | - - - - - | 58.        |
| <i>Divisão das partes decimais.</i>  | - - - - - | 61.        |
| <i>Methodo de Repartir por meio de Somar, e Diminuir.</i>                                    | - - - - - | 71.        |
| <i>Próva da Multiplicação, e Divisão.</i>  | - - - - - | 73.        |
| <i>Próva pela regra dos nove.</i>  | - - - - - | 75.        |
| <i>Uso da Divisão.</i>   | - - - - - | 78.        |
| <i>Dos Quebrados.</i>  | - - - - - | 80.        |
| <i>Dos numeros inteiros considerados em fórma de quebrados.</i>                              | - - - - - | 83.        |
| <i>Das mudanças, que se podem fazer nos termos de hum quebrado, sem lhe alterar o valor.</i> | - - - - - | 85.        |
| <i>Reducção dos Quebrados ao mesmo denominador.</i>  | - - - - - | 86.        |
| <i>Reducção dos Quebrados á expressão mais simples que he possível.</i>                      | - - - - - | 92.        |
| <i>Outro modo de considerar os quebrados, e consequencias que delles resultão.</i>           | - - - - - | 98.        |
| <i>Das operações Arithmeticas sobre os Quebrados.</i>  | - - - - - | 101.       |
| <i>De Somar Quebrados.</i>   | - - - - - | 102.       |
| <i>De Diminuir Quebrados.</i>  | - - - - - | 102.       |
| <i>De Multiplicar Quebrados.</i>   | - - - - - | 104.       |
| <i>De Repartir Quebrados.</i>  | - - - - - | 107.       |
| <i>Uso dos Quebrados.</i>  | - - - - - | 111.       |
|  |           | <i>Me-</i> |



|  |           |            |
|--|-----------|------------|
| <i>Methodo de abbreviar Quebrados por aproximação.</i>                           | - - - - - | 114.       |
| <i>Dos numeros complexos.</i>  | - - - - - | 117.       |
| <i>De Somar os numeros complexos.</i>  | - - - - - | 121.       |
| <i>De Diminuir os numeros complexos.</i>   | - - - - - | 125.       |
| <i>Multiplicação dos numeros complexos.</i>                                      | - - - - - | 127.       |
| <i>Divisão de hum numero complexo por hum numero incomplexo.</i>                 | - - - - - | 136.       |
| <i>Divisão de hum numero complexo por outro complexo.</i>                        | - - - - - | 139.       |
| <i>Da formação dos numeros quadrados, e extracção das suas raizes.</i>           | - - - - - | 141.       |
| <i>Da formação dos numeros cubicos, e extracção das suas raizes.</i>             | - - - - - | 157.       |
| <i>Methodo geral para extrahir as raizes de qualquer grão que sejaõ.</i>         | - - - - - | 166.       |
| <i>Outro methodo particular para extrahir com mais facilidade a raiz cubica.</i> | - - - - - | 168.       |
| <i>Das razões, proporções, e progressões.</i>                                    | - - - - - | 175.       |
| <i>Propriedades das proporções arithmeticas.</i>                                 | - - - - - | 183.       |
| <i>Propriedades das proporções geometricas.</i>                                  | - - - - - | 186.       |
| <i>Uso das proposições antecedentes.</i>   | - - - - - | 193.       |
| <i>Da Regra de tres directa e simples.</i>                                       | - - - - - | 193.       |
| <i>Da Regra de tres inversa e simples.</i>                                       | - - - - - | 196.       |
| <i>Da Regra de tres composta.</i>  | - - - - - | 198.       |
| <i>Da Regra de Companhia.</i>  | - - - - - | 200.       |
| <i>Da Regra de Falsa Posição.</i>  | - - - - - | 204.       |
| <i>Da Regra de Liga.</i>   | - - - - - | 208.       |
| <i>Outras regras relativas ás Proporções.</i>                                    | - - - - - | 211.       |
| <i>Das Progressões Arithmeticas.</i>   | - - - - - | 214.       |
|  |           | <i>Das</i> |



VIII INDICE DAS MATERIAS.

|  |           |      |
|--|-----------|------|
| <i>Das Progressões Geometricas.</i>                                    | - - -     | 217. |
| <i>Dos Logarithmos.</i>  | - - - - - | 221. |
| <i>Taboa dos Logarithmos dos numeros natu-<br/>rais de 1 até 200.</i>  | - - - - - | 224. |
| <i>Propriedades dos Logarithmos.</i>                                   | - - -     | 226. |
| <i>Uso dos Logarithmos.</i>  | - - - - - | 228. |
| <i>Dos numeros, cujos Logarithmos se não<br/>achão nas Taboas.</i>     | - - - - - | 231. |
| <i>Dos Logarithmos, cujos numeros se não<br/>achão nas Taboas.</i>     | - - - - - | 238. |
| <i>Do Complemento Arithmetico dos Loga-<br/>rithmos, e do seu uso.</i> | - - - - - | 244. |





ELEMENTOS  
DE  
ARITHMETICA.



NOÇÕES PRELIMINARES

*Sobre a natureza dos Numeros , e suas differentes especies.*

**D**AMOS o nome de *Quantidade* , em geral , a tudo aquillo que he capaz de augmento , ou diminuição ; como he , por exemplo , a *extensão* , *duração* , *pezo* &c. Tudo o que he quantidade pertence ao objecto das *Sciencias Mathematicas*. Mas a *Arithmetica* , que he a primeira parte dellas , e serve de porta para todas as outras , trata sómente da quantidade *discreta* , que he a que se exprime por numeros.

2 A *Arithmetica* pois he a *Sciencia de contar* : ella considera a natureza , e propriedades dos numeros , e tem por fim ensinar os meios mais fa-  
ceis , tanto para os representar , como para os compôr , e resolver , que he o que se chama *calcular*.

3 Para se formar huma idéa exacta dos nume-



ros he necessario saber primeiro o que entendemos por *unidade*.

4 A *Unidade* he huma quantidade , que se toma ( as mais das vezes arbitrariamente ) para servir de termo de comparaçãõ a todas as outras quantidades da mesma especie. Assim , quando dizemos que hum corpo péza *sinco* libras , a *libra* he a unidade , isto he , a quantidade , com a qual se compara , e pela qual se faz idéa do pezo d'elle. Podiamos igualmente tomar a *onça* para unidade , e entãõ o pezo do mesmo corpo seria *oitenta* onças.

5 O *Numero* serve pois para exprimir de quantas unidades , ou partes da unidade se compõe qualquer quantidade.

Se a quantidade se compõe taõ sómente de unidades , o numero que a exprime se chama *inteiro* : porém sendo composta de unidades , e juntamente de partes da unidade , ou simplesmente de partes da unidade , entãõ chamamos o numero *quebrado* , ou *fracçãõ* : assim , *tres e meio* fazem hum numero quebrado , ou fraccionario ; e *tres quartas* , huma fracçãõ.

6 O numero , de que nos servimos , sem determinar a especie das unidades , como quando dizemos simplesmente *tres* , ou *tres vezes* , *quatro* , ou *quatro vezes* , chama-se numero *abstraçto* ; porém quando declaramos ao mesmo tempo a especie das unidades , como quando dizemos *quatro libras* , *cem tonelladas* , chama-se numero *concreto*.

Ha muitas outras especies de numeros , dos quæz daremos a definiçãõ ao mesmo tempo que delles houvermos de tratar.



## Da Numeração ordinaria , e da Dizima.

7 **A** Numeração he a arte de exprimir todos os numeros por huma quantidade limitada de nomes , ou de caracteres. Estes caracteres , que são as letras da escriptura numerica , chamaõ-se *algarismos*. Não he necessario dizer aqui os nomes dos numeros , por ser conhecimento familiar a toda a sorte de pessoas. Quanto ao modo de os representar por algarismos , não podemos deixar de explicar com toda a exactidão os seus principios.

8 Os caracteres , de que usamos na *Numeração actual* , e os nomes dos numeros , que elles representaõ , são estes : (\*)

|       |     |      |      |        |       |      |      |      |      |
|-------|-----|------|------|--------|-------|------|------|------|------|
| 0     | 1   | 2    | 3    | 4      | 5     | 6    | 7    | 8    | 9    |
| cifra | hum | dous | tres | quatro | sinco | seis | sete | oito | nove |

Para exprimir todos os outros numeros com estes mesmos caracteres , se assentou : Que de dez unidades se fizesse huma só , a qual se chamasse *dezena* , e que se contasse por dezenas da mesma sorte , que se conta por unidades , isto he , que se contassem *duas* dezenas , *tres* dezenas &c. até *nove* ; e que para representar estas novas unidades se usasse dos mesmos algarismos com que se repre-

A 2

sen-

---

(\*) Na Arithmetica vulgar usamos tambem de huma figura , que chamamos *Cifraõ* , a qual se escreve pela maior parte como o *P<sup>h</sup>* Grego , e algumas vezes desta fôrma U. O seu lugar he entre os *milhares* , e as *centenas* , e serve para ler com mais facilidade os numeros , distinguindo-se á primeira vista a casa dos *milhares* , como em 425U372. Tambem serve de abbreviatura , quando os tres ultimos algarismos são cifras. Assim 725U he o mesmo , que 725000.



sentão as unidades primitivas, distinguindo-as sómente pelo lugar, que se lhes assignallou á esquerda dellas.

Assim, para representar *sincoenta e quatro*, que contém *sinco* dezenas, e *quatro* unidades, escreveremos 54. Para representar *sessenta*, que contém hum numero exacto de dezenas, e nenhuma unidade, escreveremos 60; pondo huma cifra na casa das unidades, para mostrar que as não ha neste numero, e juntamente determinar a letra 6 a significar dezenas. Deste modo podemos contar até *noventa e nove* inclusivamente.

9 Pelo que, antes de passarmos adiante, notemos esta propriedade da Numeração actual, a saber: *Que huma letra posta á esquerda da outra, ou seguida de huma cifra, representa hum numero dez vezes maior, do que havia de representar, se estivesse só.*

10 Por huma convenção semelhante contaremos de 99 até *novecentos e noventa e nove*. Porque de dez dezenas faremos huma unidade, a qual chamaremos *centena*, porque dez vezes dez fazem cem; e contaremos as centenas desde *huma* até *nove*, escrevendo-as com os mesmos algarismos, sómente com a differença de as pôrmos á esquerda das dezenas.

Assim, para exprimir *oitocentos e sincoenta e nove*, que contém *oito* centenas, *sinco* dezenas, e *nove* unidades, escreveremos 859. Se fossem *oitocentos e nove*, que contém *oito* centenas, e *nove* unidades, sem dezena alguma, seria necessario escrever 809; pondo huma cifra na casa das dezenas, que falta. E se tambem faltassem as unidades, deveriamos pôr duas cifras; de sorte que para assentar *oitocentos*, escreveremos 800.



11 Pelo que notaremos tambem: *Que em virtude da mesma convenção, qualquer letra seguida de outras duas, ou de duas cifras, mostra hum numero cem vezes maior, de que mostraria estando só.*

12 Com o mesmo artificio contaremos de 999 até nove mil novecentos e noventa e nove; formando de dez centenas huma unidade, que se chama *milhar*, porque dez vezes cem fazem mil; contando estas unidades pelo modo, que já dissemos, e representando-as com as mesmas letras, situadas porém á esquerda das centenas.

Assim para assentar *sete mil oitocentos e sincoenta e nove*, escreveremos 7859; para assentar *sete mil e nove*, escreveremos 7009; e para assentar *sete mil*, escreveremos 7000. Donde se vê: *Que huma letra sendo seguida de outras tres, ou de tres cifras, mostra hum numero mil vezes maior, do que mostraria estando só.*

13 Continuando por diante do mesmo modo, fazendo sempre de dez unidades de qualquer ordem huma só unidade, e escrevendo as novas unidades, que se vão formando, nas casas consecutivas, caminhando sempre para a esquerda, chegamos a exprimir, e assentar de hum modo uniforme, com os dez algarismos propostos, todos os numeros inteiros, que se podem imaginar.

14 Para lermos com facilidade, ou dizermos o valor de qualquer numero, que conste de quantos algarismos quizermos, dividillo-hemos em classes de tres letras cada huma, exceptuando a ultima da parte esquerda, que conforme a quantidade das letras, de que o numero constar, poderá ser tambem de huma, ou de duas letras. A' primeira, terceira, e todas as mais classes impares, prin-



princiando da direita para a esquerda, daremos por sua ordem os nomes seguintes, *unidades*, *milhoens*, *billioens*, *trillioens*, *quatrillioens*, *quintillioens*, *sextillioens* &c.; e á segunda, quarta, e todas as mais classes pares, o nome de *milhares*. Feito isto, advertiremos que a primeira letra de cada classe (princiando sempre da parte direita) mostra as unidades proprias da sua classe, conforme os nomes que lhes temos dado, e que a segunda mostra as dezenas, e a terceira as centenas das mesmas unidades respectivas.

Então, princiando da parte esquerda, leremos cada huma das classes, como se estivesse só, applicando-lhe no fim a denominação respectiva das suas unidades. Assim, por exemplo, para declararmos o valor do numero seguinte:

|                 |                  |                  |                  |                  |                 |
|-----------------|------------------|------------------|------------------|------------------|-----------------|
| 23 <sup>1</sup> | 456 <sup>1</sup> | 789 <sup>1</sup> | 234 <sup>1</sup> | 565 <sup>1</sup> | 456             |
| <i>milhares</i> | <i>billioens</i> | <i>milhares</i>  | <i>milhoens</i>  | <i>milhares</i>  | <i>unidades</i> |

Diremos: vinte e tres *mil*, quatrocentos e cincoenta e seis *billioens*; setecentos e oitenta e nove *mil*, duzentos e trinta e quatro *milhoens*; quinhentas e sessenta e cinco *mil*, quatrocentas e cincoenta e seis *unidades*. (\*)

15 Da *Numeração*, que temos explicado, e que he de pura convenção, se segue manifestamente:

---

(\*) Nas Contas pecuniarias usamos do termo *conto* em lugar de *milbaõ*; de *conto de contos* em lugar de *milbaõ de milhoens*, ou de hum *billiaõ*. Não dizemos *hum milbaõ de reis*, mas *hum conto de reis*, ou simplesmente *hum conto*. Dizemos igualmente *hum conto de ouro*, ou *hum milbaõ de cruzados*. Em tudo o mais não contamos senão por *milhoens*, pois não dizemos *hum conto*, mas *hum milbaõ de moedas*, de *arrobas* &c.



te : Que á medida que se vaõ seguindo os algarismos de hum numero da direita para a esquerda , representaõ unidades consecutivamente maiores , sendo sempre cada huma dellas dez vezes maior que a precedente ; e por conseguinte : Que para fazer hum numero dez , cem , mil vezes maior &c. basta pôr depois do algarismo das unidades , huma , duas , tres cifras &c. Pela razaõ contraria , quando em hum numero se caminha da esquerda para a direita , os algarismos consecutivos mostraõ unidades cada vez menores , sendo sempre cada huma dellas dez vezes menor que a precedente.

16 Tal he o artificio da *Numeração* actual : ella serve de base a todos os outros modos de contar , aindaque em muitas artes naõ se guarde sempre a regra de contar unieamente por dezenas , dezenas de dezenas &c.

17 Para assentar o valor das quantidades mais pequenas do que a unidade , que se tem escolhido , divide-se esta em outras unidades mais pequenas. O numero dellas he arbitrario , com tanto que por ellas se possaõ medir as quantidades , que queremos mostrar. Porém o que mais se deve procurar nesta sorte de divisões , he que se façãõ de maneira , que dem aos calculos a facilidade maior que he possivel. Por esta razaõ , em lugar de dividir logo a unidade em hum grande numero de partes , que sejaõ sufficientes para a avaliação das mais pequenas quantidades , se divide primeiro em hum moderado numero de partes , cada huma das quaes se divide em outras , e estas em outras &c. E esta he a razaõ , porque nas moedas se divide a *libra* em 20 partes , que se chamaõ *soldos* , e o *sol-do* em 12 partes , que se chamaõ *dinheiros*. Do  
mes-



mesmo modo nos pezos divide-se a *libra* em 2 *marcos*, o marco em 8 *onças*, e a onça em 8 *oitavas*; de forte, que no primeiro caso se faz a divisão por *vintenas*, e por *duzias*; e no segundo, por *meios*, e *oitavas* &c.

18 O numero composto de partes, que se reportaõ do modo sobredito a differente especie de unidades, chama-se *Complexo*, *Denominado*, ou *Heterogeneo*; e ao contrario chama-se *Incomplexo* todo aquelle, que envolve huma só especie de unidades. Assim 8<sup>lb</sup>, ou 8 *libras*, he numero incompleto; e 8<sup>lb</sup> 17<sup>s</sup> 8<sup>d</sup>, ou 8 *libras*, 17 *soldos*, e 8 *dinheiros*, numero complexo.

19 Cada arte tem o seu modo particular de dividir a unidade principal, de que se serve. As divisões da *toesa* não são as mesmas que as da *libra*; as da *libra* são differentes das do *dia*, e da *hora*; e estas differem tambem das do *marco*, e assim as mais. De todas ellas mostraremos o valor, quando tratarmos dos numeros complexos.

20 Porém de todas as divisões, e subdivisões, que se podem fazer da unidade, a que mais contribue sem duvida alguma para a facilidade dos calculos, he a *divisãõ decimal*, na qual se suppõe a unidade dividida em dez partes, cada huma destas em outras dez, e assim por diante. Della se faz hum uso continuo na practica das Sciencias Mathematicas; e tem a vantagem de que a sua numeração, e o seu calculo he do mesmo modo, que o dos numeros ordinarios e inteiros, como agora se verá.

21 Para assentar pois em *partes decimais* as quantidades mais pequenas que a unidade, imagina-se a mesma unidade, qualquer que ella seja,



ja, v. g. *libra*, *toesa* &c., composta de dez partes iguaes, assim como se imagina a *dezena* composta de dez *unidades*, ou a *libra* composta de vinte *sol-dos*. A estas novas unidades, em contraposição das *dezenas*, damos o nome de *decimas*; representa-mo-las com os mesmos algarismos; e porque são dez vezes menores que as unidades principais, dar-lhes-hemos lugar á direira dellas.

Para tirar porém o equivoco que podia haver, tomando-se as *decimas* por unidades simples, as-sentou-se ao mesmo tempo fixar por humia vez a casa das unidades principais, a que o numero to-do se reporta, por meio de hum final particular. Para isso se usa de huma virgula ( ou de hum pon-to, ou de huma risca ), a qual se põe ao lado direito das unidades, ou entre as unidades e as decimas, que vem a ser o mesmo. Assim, para as-sentarmos *vinte e quatro unidades e tres decimas* partes da unidade, escreveremos deste modo 24,3.

22 Da mesma sorte podemos actualmente con-siderar as *decimas*, como unidades formadas de ou-tras dez, cada humia dez vezes mais pequena do que ellas; e pela mesma razão de analogia, as as-sentaremos á direita das mesmas *decimas*. Estas no-vas unidades dez vezes mais pequenas que as de-cimas, vem a ser cem vezes mais pequenas que as unidades principais, e por isso se chamaõ *centesi-mas*. Assim, para notar *vinte e quatro unidades, tres decimas, e cinco centesimas*, escreveremos deste modo 24,35.

23 Igualmente podemos conceber as *centesi-mas* como formadas de dez partes. Estas seraõ mil vezes mais pequenas que a unidade principal, e por conseguinte se chamarãõ *millesimas*; e por se-rem



rem dez vezes mais pequenas que as *centesimas*, se assentarão á direita dellas. Continuando por diante a dividir do mesmo modo na ração decupla, formaremos novas unidades consecutivas, ás quaes daremos os nomes de *decimas-millesimas*, *centesimas-millesimas*, *millionesimas*, *decimas-millionesimas*, *centesimas-millionesimas*, *bimillionesimas* &c., e as assentaremos por sua ordem nas casas seguintes, caminhando sempre para a direita.

24 As partes da unidade, que acabamos de explicar, são as *fracções decimais*, a que os nossos Autores dão commumente o nome de *Dizima*.

25 O modo de ler, ou dizer o valor dos algarismos pertencentes á *Dizima*, he como nos outros numeros. Depois de se haverem lido as letras que estão á esquerda da virgula, lem-se as letras decimais da mesma sorte, applicando-lhes no fim o nome das unidades respectivas, que competem á sua ultima casa. Assim, para declarar o valor deste numero 34,572 diremos, trinta e quatro unidades, e quinhentas e setenta e duas *millesimas*: se, por exemplo, se tratasse de *toesas*, diriamos, trinta e quatro *toesas*, e quinhentas e setenta e duas *millesimas partes* de huma *toesa*.

A ração disto he facil de perceber, em se advertindo que no numero 34,572 a letra 5 se póde tomar indifferentemente por cinco *decimas*, ou por quinhentas *millesimas*; porque valendo a *decima* 10 *centesimas* (n. 22), e a *centesima* 10 *millesimas* (n. 23), cada *decima* valerá dez vezes dez *millesimas*, ou 100 *millesimas*; e assim as 5 *decimas* valerão 500 *millesimas*. Pela mesma ração, a letra 7 mostrará 70 *millesimas*, porque cada *centesima* vale 10 *millesimas* (n. 23).



26 Quanto á denominação das unidades respectivas da ultima casa dos algarismos decimais, será sempre facil de achar, contando sobre cada huma das letras por sua ordem, da virgula para a direita, os nomes seguintes: *decimas*, *centesimas*, *millesimas*, *decimas-millesimas*, *centesimas-millesimas*, *millionesimas* &c.

27 No caso de não haver unidades, mas tão sómente partes decimais da unidade, para evitar toda a equivocação assentaremos huma cifra na casa das unidades. Assim para declarar 125 *millesimas*, escreveremos deste modo 0,125. Se quizessemos mostrar 25 *millesimas*, escreveriamos 0,025, assentando huma cifra na casa das *decimas*, não sómente para mostrar que as não ha no dito numero, mas tambem para ficarem os algarismos seguintes no seu devido lugar. Pela mesma razão, querendo declarar 6 *decimas-millesimas*, escreveremos 0,0006, &c.

28 Supposta a intelligencia dos principios precedentes, examinemos as mudanças, que resultão no valor de hum numero, quando a virgula se muda do seu lugar.

Como a virgula serve para marcar a casa das unidades, e como o valor de cada hum dos algarismos depende da sua distancia local, e respectiva á mesma casa das unidades, fica evidente, que mudando-se a virgula huma, duas, tres casas &c. para a esquerda, o numero se fará dez, cem, mil vezes &c. mais pequeno; e ao contrario dez, cem, mil vezes &c. maior, se a virgula se adiantar huma, duas, tres casas &c. para a direita.

E com effeito, se tomarmos o numero 4327,5264, e mudarmos a virgula para a casa seguinte á es-

quer-



querda, de sorte que fique 432,75264, he manifesto, que os *milhares* do primeiro numero pasão no segundo para *centenas*, as *centenas* para *dezenas*, as *dezenas* para *unidades*, as *unidades* para *decimas*, as *decimas* para *centesimas*, e assim por diante. Logo cada parte do primeiro numero, e por conseguinte todo elle, se tornou dez vezes menor em virtude da mudança da virgula. Pelo contrario, se mudassemos a virgula huma casa para a direita, e escrevessemos 43275,264, os *milhares* do primeiro numero se converteriaõ em *dezenas de milhares*, as *centenas* em *milhares*, as *dezenas* em *centenas*, as *unidades* em *dezenas*, as *decimas* em *unidades*, as *centesimas* em *decimas*, e assim por diante; mudança, de que manifestamente resulta hum numero dez vezes maior que o primeiro.

29. Discorrendo do mesmo modo acharemos, que mudando a virgula duas, ou tres casas para a esquerda, resulta hum numero cem, ou mil vezes menor; e pelo contrario, cem, ou mil vezes maior, se a virgula se mudar duas, ou tres casas para a direita.

30. A ultima observação que faremos sobre a *Dizima*, he que não se altera o valor de hum numero, assentando depois da ultima letra decimal quantas cifras quizermos. Assim 43,25 he o mesmo que 43,250, ou 43,2500, ou 43,25000 &c.

Porque valendo cada *centesima* o mesmo que 10 *millesimas*, ou 100 *decimas-millesimas* &c., ás 25 *centesimas* valeraõ 250 *millesimas*, ou 2500 *decimas-millesimas* &c. Em huma palavra: He o mesmo, como se em lugar de 25 moedas de desaseis tolvões (25 *pistoles*) dissessemos 250 *libras de França*;



ça ; ou em lugar de 25 quintais , disseſſemos 2500 arrateis. (\*)

### Das Operações da Arithmetica.

31 **S**omar , Diminuir , Multiplicar , e Repartir , ſão as quatro operações fundamentaes da Arithmetica , a que os noſſos Eſcritores dão o nome de *Eſpecies*. Todas as queſtões , que ſe podem propôr ſobre os numeros , ſe reduzem finalmente a praticar alguma deſtas *Eſpecies* , ou todas ellas. E por iſſo convém muito adquirir o habito de as executar com promptidaõ , e facilidade , procurando alcançar a razaõ em que ellas ſe fundaõ.

32 O fim da Arithmetica , como já diſſemos , he ensinar os meios de calcular facilmente os numeros. Eſtes meios conſiſtem em reduzir o calculo dos numeros compoſtos ao dos numeros ſimples , que ſe exprimem pelo menor numero de letras que he poſſivel , fazendo por partes todas as operações , como logo moſtraremos.

*Da eſpecie de Somar , tanto em numeros inteiros , como em decimais.*

33 **S**omar não he outra couſa mais , do que moſtrar o valor total de muitos numeros por meio de hum ſó , que ſeja igual a todos juntos. Eſte numero , que ſe busca por meio da operaçaõ , chama ſe

---

(\*) O quintal de França tem 100 arrateis. Entre nós o quintal commum tem 128 arrateis , e o quintal da caſa da India 112.



se *Soma*; e os numeros que se ajuntão, (os quaes devem significar todos a mesma especie de unidades) chamaõ-se *Addições*, ou *Parcelas*.

Quando os numeros, que se haõ de somar, saõ *digitos*, isto he, quando naõ se escrevem com mais do que huma letra, naõ ha necessidade de regra alguma para achar a sua soma. Quando porẽm forem numeros compostos, isto he, quando se escrevem com muitas letras, usaremos da regra seguinte.

Escreveremos as *addições* humas debaixo das outras, de forte que fiquem unidades debaixo de unidades, dezenas debaixo de dezenas &c., e por baixo de todas passaremos huma risca, que as separe, e distinga da soma.

Entaõ somaremos primeiramente todos os algarismos, que estaõ na columna das unidades; se a soma naõ passar de 9, escrevella-hemos por baixo; se passar de 9, como entaõ comprehende dezenas, só poremos por baixo o que excede do numero das dezenas, e contaremos estas dezenas por outras tantas unidades, e somallas-hemos juntamente com os algarismos da columna seguinte. Nella observaremos a mesma regra, como na primeira; e assim por diante de columna em columna, até chegar á ultima, debaixo da qual escreveremos a sua soma inteira, ou conste de hum, ou de mais algarismos. Esta regra se entenderá melhor por meio dos exemplos seguintes.

*Exem-*



*Exemplo I.*

**S**E nos derem para somar estas duas addições 54925 . . . e 2023 , escrevellas-hemos do modo que aqui se vê :

$$\begin{array}{r} 54925 \\ 2023 \\ \hline 56948 \end{array} \quad \text{Soma}$$

E tendo passado huma risca por baixo dellas , começaremos pelas unidades , dizendo : 5 e 3 fazem 8 , e escreveremos 8 debaixo desta mesma columna. Passando ás dezenas , diremos : 2 e 2 fazem 4 , e escreveremos 4 por baixo. Nas centenas diremos , 9 e 0 fazem 9 , e escreveremos 9 por baixo. Nos milhares diremos : 4 e 2 são 6 , e escreveremos 6 por baixo da risca. E na columna seguinte diremos finalmente , 5 e 0 fazem 5 , e escreveremos 5 na mesma columna.

He evidente , que o numero achado 56948 he a soma dos dous numeros propostos , pois que elle contém as unidades , dezenas , centenas , milhares , e dezenas de milhares de ambos elles , as quais ajuntámos por partes na mesma operação.



*Exemplo II.*

**S**E nos perguntarem a soma dos quatro números seguintes 6903 . . . 7854 . . . 953 . . . 7327 ; assentállos-hemos do modo que aqui se mostra :

$$\begin{array}{r}
 6903 \\
 7854 \\
 953 \\
 7327 \\
 \hline
 23037 \quad \text{Soma}
 \end{array}$$

E começando , como no exemplo precedente , pela columna das unidades , diremos : 3 e 4 são 7 , e 3 são 10 , e 7 são 17 ; e como nesta soma parcial a letra 7 pertence á casa das unidades onde estamos , e a letra 1 á casa das dezenas , escreveremos 7 debaixo da risca na columna das unidades , e guardaremos 1 para o somar com os algarismos da columna seguinte , que he das dezenas .

Passando a ella , diremos : 1 , que vem da columna precedente , e 5 ( porque não he necessario ter conta da cifra ) fazem 6 , e 5 fazem 11 , e 2 fazem 13 . Pela mesma razão escreveremos 3 debaixo desta columna , e levaremos 1 para a seguinte , dizendo : 1 e 9 são 10 , e 8 , são 18 , e 9 são 27 , e 3 são 30 . Assim poremos 0 em direito desta columna , e levaremos 3 para diante , dizendo do mesmo modo : 3 e 6 são 9 , e 7 são 16 , e 7 são 23 . Deste numero 23 assentaremos a letra 3 debaixo da columna que temos somado ; e porque não ha mais columna para onde levemos a letra 2 , a escreveremos no lugar seguinte para a esquerda ;



e concluida a operaçãõ , diremos que fomaõ as ad-dições propostas 23037.

34 Se as addições forem acompanhadas de *Di-zima*, como nesta se procede do mesmo modo que nos numeros ordinarios , contando sempre por *de-zenas* de casa em casa da direita para a esquerda , a regra para as somar he absolutamente a mesma , tendo sempre a attençaõ de ajustar em huma mes-ma columna as unidades da mesma ordem , o que se conseguirá , ficando as virgulas em direitura de alto abaixo.

*Exemplo III.*

**S**E quizermos somar os tres numeros seguintes 72,957 . . . 12,8 . . . 124,03 , assentallos-he-mos como aqui se mostra :

$$\begin{array}{r}
 72,957 \\
 12,8 \\
 124,03 \\
 \hline
 209,787 \quad \text{Soma}
 \end{array}$$

E praticando a regra , como nos exemplos pre-cedentes , acharemos que fomaõ 209,787.

*Da especie de Diminuir , tanto em numeros inteiros , como em decimais.*

35 **D**iminuir he huma operaçãõ , pela qual se tira hum numero de outro numero. O que della resulta chama-se *resto* , *excesso* , ou *differença*.

Para fazer esta operaçãõ , assentaremos o nu-mero, que queremos tirar, por baixo do outro (que

B

fem-



fempre deve ser o maior ) do mesmo modo que assentamos as addições na regra de somar. E passando huma risca por baixo delles , iremos tirando da direita para a esquerda cada numero inferior do superior , que lhe ficar correspondente , a saber , as unidades das unidades , as dezenas das dezenas &c. , e escreveremos cada resto debaixo da risca pela mesma ordem , pondo cifra todas as vezes que não restar nada.

Quando o algarismo debaixo se achar maior que o de cima , este se augmentará com dez unidades , tomando para isso mentalmente emprestada huma das unidades do algarismo vizinho da parte esquerda , o qual por esta razão se deve tratar como diminuido de huma unidade na operação seguinte.

*Exemplo I.*

Querendo diminuir 5432 de 8954 , assentaremos ambos os numeros desta maneira :

$$\begin{array}{r}
 8954 \\
 5432 \\
 \hline
 3522 \quad \text{Resto.}
 \end{array}$$

E principiando pela casa das unidades , diremos : quem de 4 tira 2 , ficaõ 2 , que assentaremos debaixo da risca na mesma casa das unidades. Depois passando ás dezenas , diremos : quem de 5 tira 3 , ficaõ 2 , que assentaremos debaixo dellas. Na terceira columna : quem de 9 tira 4 , ficaõ 5 , que poremos em direitura della. E na quarta finalmente : quem de 8 tira 5 , ficaõ 3 , que escre-



escreveremos debaixo do 5 ; e feita a conta , achámos que tirando 5432 de 8954 fica o resto 3522.

*Exemplo II.*

**Q**uerendo tirar 7987 de 27646 , assentaremos os números desta maneira :

$$\begin{array}{r} 27646 \\ 7987 \\ \hline 19659 \quad \text{Resto.} \end{array}$$

E como de 6 não se podem tirar 7 , juntaremos a 6 dez unidades , que se formarão de huma unidade tirada na casa seguinte ao algarismo 4 , e diremos : tirando 7 de 16 , ficaõ 9 , que escreveremos debaixo do 7. Passando ás dezenas , não diremos tirando 8 de 4 ; mas tirando 8 de 3 sómente , porque do 4 já tiramos 1 na operação precedente ; e porque tambem de 3 não se podem tirar 8 , juntaremos da mesma sorte a 3 dez unidades , tomando para isso 1 á letra 6 da esquerda , e diremos : tirando 8 de 13 , ficaõ 5 , que assentaremos debaixo do 8. Passando á terceira columna , diremos do mesmo modo : tirando 9 de 5 não pôde ser ; mas tirando 9 de 15 ( tomada huma unidade do algarismo 7 , como nas operações precedentes ) ficaõ 6 , que escreveremos debaixo do 9. Na quarta columna : tirando 7 de 6 , não pôde ser , mas tirando 7 de 16 , ficaõ 9 , que poremos debaixo do 7. E como não ha nada , que tirar na quinta columna , escreveremos debaixo della , não 2 , porque delle já tirámos 1 para a operação precedente , mas sómente 1 , que lhe ficou ; e assim o resto total será 19659.



36. Estando cifra na casa, donde havemos de tomar a unidade de emprestimo, não a tomaremos della, mas do primeiro algarismo significativo, que depois della se seguir. Neste caso, aindaque realmente se pedem 100, ou 1000, ou 10000 &c., conforme houver huma, duas, ou tres cifras consecutivas &c.: comtudo obraremos sempre, como no exemplo precedente, ajuntando sómente 10, ou 1 da casa vizinha, ao algarismo necessitado. E porque estes 10 são huma parte dos 100, ou 1000 &c., tomados do primeiro algarismo significativo, para empregarmos os 90, ou 990 &c., que restão, tomaremos as cifras seguintes, como se cada huma fosse hum nove. Isto se entenderá melhor por meio do exemplo seguinte:

*Exemplo III.*

|          |                 |   |   |   |   |        |
|----------|-----------------|---|---|---|---|--------|
| <b>S</b> | E de            | - | - | - | - | 99     |
|          | quizermos tirar | - | - | - | - | 20064  |
|          |                 |   |   |   |   | 17489  |
|          |                 |   |   |   |   | 2575   |
|          |                 |   |   |   |   | Resto. |

Primeiramente, tirando 9 de 14, ficou 5. Depois, como de 5 (porque do 6 já tomámos 1) não se podem tirar 8, e como não podemos tomar 1 da letra seguinte que he 0, tomallo-hemos do 2, e valerá 1000 a respeito da casa, onde fazemos a operação. Destes 1000 não tomaremos senão 10 para ajuntarmos a 5, e diremos, de 15 tirando 8, ficou 7.

E porque dos 1000 que pedimos só temos usado



do de 10 , ou de 100 só temos usado de 1 , usaremos do resto 99 , para delle tirarmos os dous algarismos seguintes , que vem a ser o mesmo que tomar cada huma das cifras , como se fosse hum 9. Assim diremos : quem de 9 tira 4 , ficaõ 5 ; quem de 9 tira 7 , ficaõ 2 ; e finalmente , quem de 1 tira 1 , fica 0 , que não he necessario assentar-se , por ser no ultimo lugar.

37 Se houver *Dizima* nos numeros , seguiremos absolutamente a mesma regra. Porém , para evitar todo o embaraço na applicação della , faremos com que ambos tenhaõ igual numero de letras decimais , ajuntando as cifras , que forem necessarias , ao que menos tiver ; preparaçõ , que lhe não altera o valor ( n. 30. )

*Exemplo IV.*

DE - - - - - 5403, 25  
Querendo tirar - - - - - 385, 6532

Primeiramente ajuntaremos duas cifras á *Dizima* do numero superior. Depois obraremos sobre os numeros assim preparados conforme a regra dos numeros inteiros.

$$\begin{array}{r} 5403, 2500 \\ 385, 6532 \\ \hline 5017, 5968 \quad \text{Resto.} \end{array}$$

E feita a operaçõ , acharemos o resto 5017, 5968.

*Pró-*







9 e 8 faõ 17, e 9 faõ 26, e 3 faõ 29, e tirados de 30, fica 1, que com a letra seguinte 3 fazem 13. Na terceira columna: 5 e 5 faõ 10, e 2 faõ 12, e tirados de 13, fica 1, que com a letra seguinte 7 faz 17. E na ultima columna: 3 e 4 faõ 7, e 3 faõ 10, e 7 faõ 17, e tirados de 17, naõ fica nada: donde entenderemos, que a primeira operaçaõ he exacta.

A razãõ que temos para concluir que a primeira operaçaõ tem sido bem feita todas as vezes que depois desta próva naõ resta nada, he porque tendo tirado successivamente todos os milhares, centenas, dezenas, e unidades, de que ella deve constar, he necessario, que naõ reste cousa alguma.

39 Para provar a conta de Diminuir, soma-se o resto achado por meio da operaçaõ com o numero que se diminuiu; e se a operaçaõ foi bem feita, ha-de vir na soma o mesmo numero, do qual se fez a diminuiçaõ. Assim vemos, que no terceiro exemplo assim posto a operaçaõ foi exacta; porque somando 17489 (que he o numero que se diminuiu) com o resto 2565, se acha reproduzido na soma o numero 20054, do qual aquelle se diminuiu.

$$20054$$

$$17489$$


---


$$2565$$


---


$$20054$$

55 A próva vulgar de ambas as operações precedentes costuma fazer-se pela regra dos no-



*ves fóra*, a qual tem o partido de ser muito expedita na practica.

Tiraõ-se os *noves* de qualquer numero com summa facilidade, somando os seus algarismos successivamente; e chegando a soma a 9, lança-se fóra, passando de nove, somaõ-se tambem mentalmente as suas letras, e com o que fica se continúa por diante. Deste modo, para tirar os *noves* do numero 86097546 diremos, 8 e 6, 14, nove fóra, 5, e 7 (porque não he necessario fallar com a 0, nem com o 9) são 12, nove fóra, 3; e 5 são 8, e 4 são 12, nove fóra, 3; e 6 são 9, nove fóra, 0.

A razãõ disto será facil de entender a quem reflectir sobre os principios da *Numeração*. Porque v. gr. no numero 6745, a letra 6 vale *mil vezes* 6, isto he, *novecentas e noventa e nove vezes*, e mais *humas* vez 6; porém *novecentas e noventa e nove vezes* 6 são *noves* justos; logo sendo lançados fóra, fica *humas* vez 6. Do mesmo modo a letra 7 mostra *cem vezes* 7, isto he, *noventa e nove vezes*, e mais *humas* vez 7; e por conseguinte, lançando fóra *noventa e nove vezes* 7, fica *humas* vez 7. E como tambem a letra 4 vale *nove vezes* e mais *humas* vez 4, lançando fóra *nove vezes* 4, fica *humas* vez 4. Logo somando-se todas as letras, como se todas estivessem na casa das unidades, a soma 22 será o resto que fica depois de lançados fóra os *noves*, que se contém nas dezenas, centenas, e milhares do numero proposto. E porque este resto ainda comprehende *noves*, pela mesma razãõ se somaráõ as suas letras, e será 4 o resto final, que ficará tirados todos os *noves* do numero 6745.

Isto supposto: para próva da conta de *Somar*,



tiraõ-se os *noves* a todas as addições consecutivamente, como se ellas formassem hum só numero, e assenta-se o resto á margem dellas; e o mesmo se faz na soma. Se o resto não for o mesmo de ambas as partes, he prova infallivel, que a conta está errada (suppondo sempre que o erro não esteja na operação da mesma próva); pois não he possivel, que a soma seja igual ás addições, quando tirando de ambas as partes os *noves* ficaõ restos desiguais. Porém se ficarem de ambas as partes restos iguais, não he próva infallivel de que a conta está certa, mas muito provavel: convém a saber, estará certa a conta, salvo se a soma tiver de erro *nove*, ou algum dos multiplos de *nove*; e a razão he, porque na operação lançamos fóra os *noves*, sem haver respeito se lançamos igual numero delles de ambas as partes; e por isso não he inteiramente segura esta próva. Como porém o erro dos multiplos de *nove* não succede quasi nunca na practica, senão se errar de proposito dessa maneira, por essa razão se dá a conta por certa, quando na próva se achaõ restos iguais. Assim no exemplo assim, tirando os *noves* das addições 6903 - - 7854 - - 953 - - 7327, fica de resto 6; e como se acha o mesmo na soma 23037, julga-se com muita probabilidade, mas não com certeza, que a conta está bem feita. E he de advertir, que nem o primeiro methodo assim dado, o qual se chama *próva real*, tem certeza absoluta, e infallivel; pois he possivel, e ainda factivel, que ao tirar da próva se commetta na soma de huma columna hum erro igual e semelhante ao que se commetteo na primeira operação; e nesse caso fahirá na próva a conta certa, estando errada.

Na



Na conta de *Diminuir* tiraõ-se os *noves* ao numero de quem se diminuo, e depois aos outros dous numeros juntos. E conforme ficarem de ambas as partes restos iguaes, ou desiguaes, faz-se o mesmo juizo, que indicamos a respeito do *Somar*. Deste modo no exemplo assima posto, tirando os *noves* ao numero 20054, fica o resto 2: e como se acha o mesmo nos outros dous numeros 17489 e 2565 tomados juntamente, tem-se a conta por certa. ¶¶

*Da especie de Multiplicar, tanto em numeros inteiros, como em decimais.*

40 **M**ultiplicar hum numero por outro he tomar o primeiro tantas vezes, quantas saõ as unidades do segundo. Assim, por exemplo, multiplicar 4 por 3 naõ he outra cousa, senaõ tomar tres vezes o numero 4.

41 O numero, que se ha-de multiplicar, chama-se *multiplicando*; o numero, pelo qual se ha-de multiplicar, chama-se *multiplicador*; e o numero, que resulta da operaçaõ, chama-se *produeto*. Os nossos Arithmeticos antigos daõ ao multiplicando o nome de *multiplicaçaõ*. Mas hoje usamos deste termo para significar a mesma operaçaõ do multiplicar.

42 O termo *produeto* tem communmente hum sentido muito mais amplo, e geral. Porém neste tratado sómente usaremos d'elle para significar o resultado da multiplicaçaõ.

43 O multiplicador, e o multiplicando chamaõ-se tambem *factores* do produeto. Assim 3



e 4 são factores de 12, porque 3 vezes 4 são 12.

43 Pela idéa que temos dado da multiplicação se vê, que ella se pôde absolutamente fazer escrevendo o multiplicando tantas vezes, quantas são as unidades do multiplicador, e somando ao depois. Assim, por exemplo, para multiplicar 7 por 3 podíamos escrever deste modo:

$$\begin{array}{r} 7 \\ 7 \\ 7 \\ \hline 21 \end{array}$$

E a soma 21, que resulta das tres addições, seria o producto.

Como porém este modo de multiplicar seria tanto mais longo e trabalhoso, quanto maior fosse o multiplicador, a regra particular da multiplicação ensina o methodo de chegar ao mesmo resultado por hum caminho mais breve.

44 Em quanto os numeros se consideraõ *abstractamente*, sem attender ás unidades que elles representaõ, he indifferente o tomar qualquer delles para multiplicando, ou para multiplicador. Por exemplo, querendo multiplicar 4 por 3, tanto faz multiplicar 4 por 3, como 3 por 4; porque o producto sempre será 12. E com effeito 3 vezes 4 mostra o triplo de 1 vez 4; e 4 vezes 3, o triplo de 4 vezes 1: e he evidente, que tanto faz 1 vez 4, como 4 vezes 1. O mesmo raciocinio se pôde applicar a quaesquer outros numeros.

45 Sendo porém os numeros *concretos*, he preciso



ciso distinguir o multiplicando do multiplicador ; principalmente na multiplicação dos numeros *complexos* , dos quais adiante trataremos.

Esta distincão não tem difficuldade. Porque a mesma questão mostra sempre , qual he a quantidade que temos intento de repetir , e qual he a que declara as vezes que queremos fazer a repetição ; e a primeira será o *multiplicando* , a segunda o *multiplicador*.

46 Como o multiplicador serve de marcar as vezes que se ha de repetir o multiplicando , será sempre hum numero *abstracto*. Perguntando-se v. gr. quanto haõ de custar 52 *toesas* de obra de carpinteiro , a razão de 36 *libras* a *toesa* : facilmente se vê , que o *multiplicando* he 36 *libras* , que se haõ de tomar 52 *vezes* ; prescindindo de que o numero 52 signifique *toesas* na questão , ou qualquer outra cousa.

47 Donde se segue , que sendo o *produto* formado da addição repetida do *multiplicando* , deve mostrar sempre unidades da mesma natureza que elle. (\*)

Tendo feito esta reflexão sobre as unidades do *produto* e seus *factores* , passemos ao methodo de o achar.

48 As regras da multiplicação dos numeros compostos reduzem-se á multiplicação dos numeros simples , que constaõ de hum só algarismo. Por isso he necessario saber primeiro o *produto* del-

---

(\*) Desta regra não exceptuamos a multiplicação geometrica , na qual tambem as unidades do *multiplicador* se devem tomar como *abstractas* ; e o *multiplicando* e *produto* devem mostrar unidades da mesma especie , como havemos de declarar na Geometria.



delles, o qual se acha facilmente ajuntando cada numero de 1 até 9 nove vezes consecutivas a si mesmo. Tambem se pôde usar da *Taboada* seguinte, cuja invenção se attribue a *Pythagoras*.

*Taboada de Pythagoras.*

|   |    |    |    |    |    |    |    |    |
|---|----|----|----|----|----|----|----|----|
| 1 | 2  | 3  | 4  | 5  | 6  | 7  | 8  | 9  |
| 2 | 4  | 6  | 8  | 10 | 12 | 14 | 16 | 18 |
| 3 | 6  | 9  | 12 | 15 | 18 | 21 | 24 | 27 |
| 4 | 8  | 12 | 16 | 20 | 24 | 28 | 32 | 36 |
| 5 | 10 | 15 | 20 | 25 | 30 | 35 | 40 | 45 |
| 6 | 12 | 18 | 24 | 30 | 36 | 42 | 48 | 54 |
| 7 | 14 | 21 | 28 | 35 | 42 | 49 | 56 | 63 |
| 8 | 16 | 24 | 32 | 40 | 48 | 56 | 64 | 72 |
| 9 | 18 | 27 | 36 | 45 | 54 | 63 | 72 | 81 |

A primeira columna desta *Taboada*, tanto vertical, como transversal, fórma-se da addição successiva da unidade 1; a segunda do numero 2; a terceira do numero 3; e assim por diante.

49 Para achar nella o *producto* de dous numeros simples, busca-se hum delles, v. gr. o *multipli-*  
*can-*



*cando*, no alto da *Taboada*, e delle se desce pela columna vertical até chegar á casa fronteira ao multiplicador, que se busca na primeira columna vertical da parte esquerda; e o numero que na dita casa se achar será o *producto*. Querendo v. gr. saber o *producto* de 9 por 6, ou quanto he 6 vezes 9, buscaremos o 9 no alto da *Taboada*, e descendo até á casa fronteira ao 6, nelle acharemos 54, que he o *producto* delles.

Eis-aqui quanto se requer para entrar na multiplicação dos numeros compostos.

*Multiplicação de hum numero composto por hum numero simples.*

50 **E** Screva-se o *multiplicador*, que aqui supponmos ser de hum só algarismo, debaixo do *multiplicando*. O lugar delle he arbitrario; mas para fixar as idéas costuma assentar-se na casa das unidades.

E passando por baixo delles huma risca, que distinga os *factores* do *producto*, multipliquem-se as unidades do multiplicando pelo multiplicador; e se o *producto* constar sómente de unidades, escreva-se na casa das unidades, debaixo da risca; se constar porém de unidades e dezenas, escreva-se sómente as unidades, e guardem-se mentalmente as dezenas para se ajuntarem ao *producto* da operação seguinte.

Depois multipliquem-se as dezenas do multiplicando pelo mesmo multiplicador; ajuntem-se ao *producto* as dezenas que ficáraõ da operação precedente, se as houver; e escreva-se a soma na  
casa



cafa das dezenas , podendo ser com huma só letra ; quando não , escrevaõ-se sómente as unidades , e guardem-se as dezenas ( que são realmente centenas ) para se ajuntarem ao producto seguinte , o qual tambem ha de constar de centenas.

Continuando deste modo a operação , até fallar o multiplicador com todos os algarismos do multiplicando , o numero que tivermos escrito será o producto total.

*Exemplo.*

**P**ergunta-se quantos *pês* fazem 2864 *toesas*. ( Cada *toesa* tem 6 *pês* ). A questão se reduz a tomar 6 *pês* 2864 vezes , ou ( que vem a ser o mesmo ) a tomar 6 vezes 2864 *pês* ( n. 44. )

Escreveremos pois - 2864 Multiplicando.  
6 Multiplicador.

---

17184 - - Productõ.

E principiando pelas unidades , diremos : 6 vezes 4 , são 24 ; e escrevendo 4 , levaremos 2 para a operação seguinte : 2.º 6 vezes 6 são 36 , e 2 que vem são 38 ; assentemos 8 , e vão 3 : 3.º 6 vezes 8 são 48 , 3 que vem são 51 ; assentemos 1 , e vão 5 : 4.º 6 vezes 2 são 12 , e 5 que vem são 17 ; que escreveremos por inteiro , porque não ha mais nada que multiplicar.

O numero 17184 he o producto que se pede , ou o numero de *pês* , de que constaõ 2864 *toesas*. Porque nelle se contém 6 vezes 4 unidades , 6 vezes 6 dezenas , 6 vezes 8 centenas , e 6 vezes 2 mil ;



mil ; e por conseguinte , 6 vezes todo o numero 2864.

*Multiplicação de hum numero composto por outro composto.*

51 **Q**Uando o multiplicador constar de muitos algarismos , por cada hum delles se praticará huma operação , como no primeiro caso , principiando da direita para a esquerda.

Primeiramente pois se multiplicará todo o multiplicando pelas unidades do multiplicador , e depois pelas dezenas. Este producto se escreverá por baixo do primeiro ; e porque deve mostrar dezenas , pois por ellas se fez a multiplicação , a sua primeira letra se assentará em direitura das dezenas do primeiro , e as outras nas casas seguintes para a esquerda.

Pela mesma razão o terceiro producto , que se fizer multiplicando pelas centenas , se porá da mesma sorte debaixo do segundo , adiantando-se mais huma casa para a esquerda ; e o mesmo se fará com os outros.

Feitas todas estas multiplicações , somar-se-hão os productos parciais que ellas deraõ , e a soma será o producto total que se busca.

*Exem-*



## Exemplo 1.

$$\begin{array}{r}
 \text{Querendo multiplicar} - 65487 \\
 \text{por} - - - - - 6958 \\
 \hline
 \phantom{\text{Querendo multiplicar}} 523896 \\
 \phantom{\text{Querendo multiplicar}} 327435 \\
 \phantom{\text{Querendo multiplicar}} 589383 \\
 \phantom{\text{Querendo multiplicar}} 392922 \\
 \hline
 455658546 \text{ Produto.}
 \end{array}$$

Primeiramente multiplico 65487 pelo algarismo 8, que está na casa das unidades do multiplicador, e assento o producto 523896 debaixo da risca, procedendo conforme a regra dada para o primeiro caso (n. 50.)

Depois multiplico o mesmo numero 65487 pela segunda letra 5 do multiplicador, e escrevo o producto 327435 debaixo do precedente, porem de sorte que a primeira letra 5 fique correspondente ás dezenas delle.

Do mesmo modo, multiplicando 65487 pela terceira letra 9 do multiplicador, assento o producto 589383 debaixo do precedente, ficando a letra 3 correspondendo á casa das centenas, porque a letra do multiplicador representa centenas.

Multiplicando finalmente o mesmo numero 65487 pela ultima letra 6 do multiplicador, assento o producto 392922 debaixo do precedente, adiantando-o mais huma casa para a esquerda, para que a sua primeira letra 2 fique na casa dos milhares, em que está a letra do multiplicador.

Em fim, de todos estes productos faço a so-



ma 455658546 , que será o producto de 65487 multiplicados por 6958 , ou o valor do numero 65487 tomado 6958 vezes ; pois que com effeito se tomou 8 vezes na primeira operação , 50 vezes na segunda , 900 vezes na terceira , 6000 na quarta ; e por conseguinte 6958 vezes em todas quatro.

52 Se o multiplicando , ou o multiplicador , ou ambos acabarem em cifras , abbrevia-se a operação , multiplicando sem fazer caso dellas , e ajuntando-as depois todas ao producto.

*Exemplo II.*

|          |                       |         |           |
|----------|-----------------------|---------|-----------|
| <b>H</b> | Avendo de multiplicar | 6500    |           |
|          | por                   | 350     |           |
|          |                       | 325     |           |
|          |                       | 195     |           |
|          |                       | 2275000 | Productõ. |

Deixando as cifras , multiplico 65 por 35 , e ao producto 2275 ajunto as tres cifras , que se achão em ambos os factores.

A razão he , porque o multiplicando 6500 representa 65 centenas ; e por isso quando se multiplica 65 , o producto se entende ser de centenas. Do mesmo modo o multiplicador 350 mostra 35 dezenas , e por essa razão quando se multiplica por 35 , o producto deve significar dezenas. Logo multiplicando-se 65 por 35 , o producto mostrará dezenas de centenas , ou milhares ; e por conseguinte deve acabar em tres cifras , quantas são as dos  
fa



factores; e o mesmo raciocinio se applicará a todos os outros casos.

53 Quando se encontraõ cifras entre os algarismos do multiplicador, como a multiplicação dellas dá hum producto todo de cifras, he escusado assenta-lo. Immediatamente se passa ao primeiro algarismo significativo, tendo advertencia de assentar sempre a primeira letra do producto na casa correspondente á letra do multiplicador, que falla com o multiplicando nessa mesma operação.

*Exemplo III.*

$$\begin{array}{r}
 \text{SE quizermos multiplicar} \quad 42052 \\
 \text{por} \quad - \quad - \quad - \quad - \quad - \quad 3006 \\
 \hline
 \phantom{SE quizermos multiplicar} \phantom{por} \phantom{-} \phantom{-} \phantom{-} \phantom{-} \phantom{-} 252312 \\
 \phantom{SE quizermos multiplicar} \phantom{por} \phantom{-} \phantom{-} \phantom{-} \phantom{-} \phantom{-} 126156 \\
 \hline
 126408312 \text{ Producto.}
 \end{array}$$

Tendo feito a multiplicação por 6, e assentado o producto 252312 no seu lugar competente, passaremos logo a multiplicar por 3, mas assentaremos o producto 126156 de sorte que represente milhares, como a letra do multiplicador, o que se consegue ficando a primeira letra 6 na mesma casa della.











breviar a multiplicação, quando nos bastar saber o producto até hum grão determinado de exactidão.

Supponhamos v. gr. que havemos de multiplicar o numero 45,625957 por 28,635, e que nos basta hum producto exacto até a casa das millesimas. Primeiramente assentaremos os numeros, como aqui abaixo se mostra; isto he, inverteremos a ordem dos algarismos de hum delles, e o assentaremos debaixo do outro, de forte que o algarismo que era das unidades fique correspondendo ao algarismo do numero superior, que estiuer duas casas mais para a direita do que aquella, até onde queremos o producto exacto. Então faremos a multiplicação, advertindo que cada letra do multiplicador não há de fallar com as letras do multiplicando que ficam para a direita da columna em que está, e que os productos, que se forem achando, se haõ de assentar de maneira, que as primeiras letras de todos da parte direita fiquem em huma columna vertical. Na soma destes productos riscaremos as ultimas duas letras á direita, com a advertencia de ajuntar huma unidade á ultima que ficar, se as duas, que se riscão, passarem de 50. E feito isto, assentaremos a virgula no lugar que pedem os algarismos da dizima, que queremos no producto.

*Exem-*



*Exemplo III.*

SE quizermos multiplicar 45,625957  
 por 28,635

E se for bastante achar o producto exacto até a casa das millesimas; escreveremos os numeros desta maneira

$$\begin{array}{r}
 45,625957 \\
 53682 \\
 \hline
 91251914 \\
 36500760 \\
 2737554 \\
 136875 \\
 22810 \\
 \hline
 \end{array}$$

E será o producto - 130649913  
 1306,499

Se fizéssemos a operação por extenso, acharíamos o producto 1306,499278695, com o qual se ajusta o precedente até a casa das millesimas, como se intentava.

Se o multiplicando não tiver tantas letras de dizima, quantas são precisas para que a letra das unidades do multiplicador corresponda á casa que deve, conforme a regra, supprir-se-há ajuntando ao multiplicando as cifras necessarias.

*Exem-*



*Exemplo IV.*

**H**avendo de multiplicar 54,236  
por - - - - - 532,27

e querendo o producto exacto até a casa das centesimas, assentaremos os numeros deste modo :

$$\begin{array}{r}
 54,236000 \\
 72235 \\
 \hline
 271180000 \\
 16270800 \\
 1084720 \\
 108472 \\
 37961 \\
 \hline
 288681953
 \end{array}$$

E o producto será . . . . 28868,20 . . . ajuntando huma unidade á ultima letra 9, porque as duas supprimidas 53 excedem 50,

*Exemplo V.*

**Q**uerendo multiplicar 0,227538917  
por - - - - - 0,5664178

de sorte, que o producto venha exacto até o setimo algarismo da dizima, assentaremos os numeros do modo seguinte:

0,227538917



$$\begin{array}{r}
 0,227538917 \\
 87146650 \\
 \hline
 \dots\dots\dots 0 \\
 113769455 \\
 13652334 \\
 1365228 \\
 91012 \\
 2275 \\
 1589 \\
 176 \\
 \hline
 128882069
 \end{array}$$

E o producto será - - 0,1288821

55 Para quem não está exercitado na *Taboada* há hum methódo de *multiplicar* por meio unicamente do *somar*, o qual ajuntaremos aqui, e he da maneira seguinte.

Forme-se á parte huma columna, na qual primeiramente se assentará o *multiplicando* defronte da unidade; depois somar-se-há comsigo mesmo, tomando cada algarismo duas vezes, e a soma se escreverá por baixo defronte do numero 2; esta soma se ajuntará outra vez com o mesmo multiplicando, e a nova soma se assentará por baixo da precedente defronte do numero 3, e assim por diante até 10: e se defronte de 10 vier huma soma, que seja o mesmo multiplicando augmentado de huma cifra, servirá de prova que todas as somas da columna estão certas. Peia construcção desta columna se ve, que nella se tem formado os productos do multiplicando por todos os numeros simples de 1 até 9.

Pre-



Preparada deste modo a columna, passar-se-há á multiplicação, e por cada huma das letras do *multiplicador* se tomará o producto que na dita columna lhe corresponde, o qual se assentará de fôrma que a primeira letra á direita fique na casa que compete á letra do mesmo multiplicador; e a soma de todos estes productos dará o producto total que se busca. O exemplo seguinte mostrará claramente a fôrma da operação.

Se quizermos multiplicar o numero 79856345 pelo numero 9605843, assenta-los-hemos ao modo ordinario, como aqui se mostra.

|                 |              |           |
|-----------------|--------------|-----------|
| 79856345        | 1 . . . . .  | 79856345  |
| 9605843         | 2 . . . . .  | 159712690 |
| 239569035       | 3 . . . . .  | 239569035 |
| 319425380       | 4 . . . . .  | 319425380 |
| 638850760       | 5 . . . . .  | 399281725 |
| 399281725       | 6 . . . . .  | 479138070 |
| 479138070       | 7 . . . . .  | 558994415 |
| 718707105       | 8 . . . . .  | 638850760 |
| 767087512623835 | 9 . . . . .  | 718707105 |
|                 | 10 . . . . . | 798563450 |

Depois, transferindo o multiplicando para o lado direito defronte de 1, o somaremos comfigo mesmo, e assentaremos a soma por baixo defronte do 2; do mesmo modo ajuntaremos esta soma com o multiplicando, e escreveremos a nova soma por baixo defronte do 3; e assim por diante.

Fei-



Feita a columna como se vê no exemplo, passaremos á multiplicação. E porque a primeira letra do multiplicador he 3, tomaremos da columna o numero que lhe corresponde, e o assentaremos no seu lugar. O mesmo faremos a respeito das letras seguintes 4, 8, 5, 6, e 9; e fazendo a somma acharemos o producto 767087512623835.

Este methodo he indirecto, e mais longo que o ordinario; mas na multiplicação dos numeros grandes tem a vantagem de que não requer tão grande attenção, nem he tão sujeito ao erro. Quando porem tivermos, como succede muitas vezes, de multiplicar successivamente hum mesmo numero por muitos outros, como então feita huma vez a columna serve para todas as operações, he este methodo não somente o mais expedito, e seguro, mas tambem o mais abbreviado de todos. JJ

### Uso da Multiplicação.

56 **N**ÃO he nossa tenção mostrar aqui todos os usos que se pôdem fazer da multiplicação. Sómente indicaremos alguns, que servirão de encaminhar para todos os mais.

Serve a Multiplicação, em geral, para achar o valor total de muitas unidades, quando se conhece o valor de cada huma. Se v. gr. nos perguntarem 1.º *Quanto devem custar 5842 toesas de obra, a razão de 54<sup>lb</sup> a toesa?* Multiplicaremos 54<sup>lb</sup> por 5842, ou (n. 44.) 5842<sup>lb</sup> por 54; e teremos 315468<sup>lb</sup> pelo preço total que se pede, 2.º *Quan-*



to pezaõ 5954 pês cubicos (\*) de agua; suppondo que cada pê tem 72 libras? Multiplicaremos 72<sup>lb</sup> por 5954, ou 5954<sup>lb</sup> por 72; e teremos 428688 libr. pelo peso total que se pergunta.

57 Serve tambem a multiplicação para converter as unidades de qualquer especie em unidades de outra especie menor; como, por exemplo, para reduzir as libras em soldos, e estes em dinheiros; as toefas em pês, estes em pollegadas, e estas em linhas; os dias em horas, estas em minutos, e estes em segundos &c. Muitas vezes há necessidade desta sorte de reduções; e por isso as mostraremos praticadas em alguns exemplos.

Se quizermos converter em dinheiros a quantia de 8<sup>lb</sup> 17<sup>s</sup> 7<sup>d</sup>; como a libra vale 20<sup>s</sup>, multiplicaremos as 8<sup>lb</sup> por 20 (n. 52) e teremos 160<sup>s</sup>, aos quais ajuntando os 17<sup>s</sup> teremos 177<sup>s</sup>; depois multiplicaremos estes por 12 (porque cada soldo vale 12 dinheiros), e teremos 2124<sup>d</sup>, aos quais ajuntando os 7<sup>d</sup>, teremos 2131<sup>d</sup> pelo valor total da quantia 8<sup>lb</sup> 17<sup>s</sup> 7<sup>d</sup> reduzida a dinheiros.

Se nos perguntarem quantos minutos tem o anno commum, a saber 365<sup>d</sup> 5<sup>b</sup> 48<sup>m</sup>, ou 365 dias, 5 horas, e 48 minutos; como o dia he de 24 horas, multiplicaremos 24<sup>b</sup> por 365, e ao producto 8760<sup>b</sup> ajuntaremos 5<sup>b</sup>; depois multiplicaremos (n. 52) o total 8765 por 60 (porque a hora tem 60 minutos), ao producto 525900<sup>m</sup> ajuntaremos os 48<sup>m</sup>, e o total 525948<sup>m</sup> será o numero-

ro-

---

(\*) O pé cubico he huma medida que tem hum pé de comprimento, de largo, e de fundo, pela qual se avalia a capacidade dos corpos, como se verá na Geometria.



ro de minutos, que no anno commum se contém.

58 O multiplicar abbreviado, que affirma explicámos (n. 52), pôde servir para reduzir prontamente em *libras* qualquer numero de *tonnelladas*. Como a *tonnellada* peza 2000 *libras*, se tivermos v. gr. 854 *tonnelladas* para reduzir, não he necessario mais do que duplicar 854, e pôr tres cifras adiante do producto; e teremos 1708000 pelo numero de *libras* que pezaõ 854 *tonnelladas*. Observem os principiantes que *duplicar*, *triplicar*, *quadruplicar* &c. he o mesmo que multiplicar por 2, 3, 4, &c.

*Da especie de Repartir, tanto em numeros inteiros, como em decimais.*

59 **R**epartir ou *Dividir* hum numero por outro, não he outra cousa mais do que buscar quantas vezes o primeiro delles contém o segundo; e a operaçãõ, com que se busca chama-se *Repartição*, ou *Divisãõ*. Assim, repartir 12 por 4 he o mesmo que buscar em 12 quantas vezes ha 4; que são 3 vezes.

O numero, que se toma para se dividir, chama-se *Dividendo*, e vulgarmente *Partição*; o numero, pelo qual se divide, chama-se *Divisor*, ou *Partidor*; e o numero, que mostra as vezes que o dividendo contém o divisor, chama-se *Quociente*.

A *Divisãõ* não se faz sempre com a tençãõ de saber quantas vezes hum numero contém outro, mas



mas a operação procede em todos os casos, como se unicamente se dirigisse a esse fim; e por esta razão he, que ella se póde considerar em geral, como huma operação pela qual se acha quantas vezes o dividendo contém o divisor (\*).

§§ Pela noção precedente da *Divisão* se entenderá facilmente, que ella se póde fazer por meio da *Subtracção*, tirando successivamente o divisor do dividendo; pois he evidente, que quantas vezes delle se poder tirar, tantas nelle se contem. Assim para dividir 21 por 7 podemos obrar deste modo:

$$21$$


---


$$7$$


---


$$14 \quad - \quad - \quad 1.^{\circ} \text{ resto.}$$

$$7$$


---


$$7 \quad - \quad - \quad 2.^{\circ} \text{ resto.}$$

$$7$$


---


$$0 \quad - \quad - \quad 3.^{\circ} \text{ resto.}$$

E tendo achado, que tirando-se 3 vezes consecutivas o divisor 7 do dividendo 21, não sobrou nada, conheceremos que 7 se contem tres vezes exactamente em 21, e por conseguinte, que o quociente he 3.

Po-

(\*) Na prática vulgar considera-se o dividendo como huma quantia, que se ha-de repartir em partes iguais por tantos *companheiros*, quantas são as unidades do partidor, ás quais se costuma dar o mesmo nome de *companheiros*; e no quociente se procura saber quanto cabe a cada hum delles.



Porém como este methodo seria tanto mais longo e trabalhoso, quanto maior fosse o quociente, pela regra particular da *Divisão*, como por hum *D. minuir abbreviado*, chegamos com maior prontidão, e facilidade a alcançar o mesmo resultado. ¶

Da mesma noção se segue evidentemente; *Que multiplicando-se o divisor pelo quociente deve vir no producto o dividendo*; porque nisto se não faz outra cousa mais do que tomar o divisor tantas vezes, quantas elle se contém no mesmo dividendo; e isto he geral, quer seja o quociente numero inteiro, quer fraccionario.

Quanto á especie das unidades que o quociente deve mostrar, he de advertir que não pôde determinar-se nem pela especie das unidades do dividendo, nem do divisor, nem de ambos juntos. Porque ficando o dividendo, e o divisor sempre os mesmos, o quociente, que será tambem sempre o mesmo numericamente, pôde ser muito differente em quanto á especie das suas unidades, conforme a natureza da questão o determinar.

Por exemplo: Se procurarmos saber quantas vezes  $8^{lb}$  contém a  $4^{lb}$ , o quociente será hum numero *abstrahido*, que mostrará 2 vezes. Porém se quizermos saber quanta obra se ha de fazer por  $8^{lb}$ , a razão de  $4^{lb}$  a toesa, o quociente será hum numero *concreto*, que mostrará 2 toesas, cuja especie não diz respeito algum ás unidades do dividendo, nem do divisor. Por onde se vê, que sómente a questão, que conduz á divisão actual de que se trata, he a que decide a natureza das unidades, que deve mostrar o quociente.



*Divisão de hum numero composto por hum numero simples.*

60 **A** Operação, que agora entramos a mostrar, supõe que cada hum sabe achar por si mesmo quantas vezes se contém hum numero simples em outro simples, ou composto tão somente de dois algarismos. Este conhecimento se adquire ao mesmo tempo que se apprendem os productos dos numeros simples; faltando o qual, pôde fazer-se uso da *Taboada*, que assim temos proposto (n. 48.) Se v. gr. quizermos saber em 74 quantas vezes há 9, buscaremos o divisor 9 no alto da *Taboada*, e pela sua columna vertical desceremos até encontrar ou o numero dado 74, ou o que for proximamente menor, como neste caso he o numero 72; e á casa delle corresponderá na primeira columna vertical á esquerda o quociente, que he neste exemplo o numero 8.

Isto supposto, eis-aqui o methodo de executar a *Divisão* de hum numero composto por hum numero simples, á qual se dá vulgarmente o nome de *meio partir*.

Assenta-se o divisor ao lado direito do dividendo, separando-os por meio de huma risca perpendicular. Por baixo do divisor se passe tambem huma risca, debaixo da qual se escreveráo os algarismos do quociente á medida que se forem achando.

Então tomar-se-há o primeiro algarismo á esquerda do dividendo, ou os primeiros dous, quando o primeiro só for menor que o divisor; e fazendo delles hum dividendo parcial, buscar-se-ha

quan-



quantas vezes o divisor nelle se contém , e o numero das vezes se assentará no lugar do quociente. O quociente achado se multiplicará pelo divisor , e o producto se assentará debaixo do respectivo dividendo , do qual se diminuirá ; e ao resto se ajuntará a letra seguinte do dividendo principal , e se formará outro dividendo parcial.

Neste se praticará a mesma operação. A letra , que se achar para o quociente , se assentará á direita da primeira ; depois se multiplicará pelo divisor , e o producto se escreverá debaixo do respectivo dividendo parcial , do qual se diminuirá ; e ao resto se ajuntará a letra seguinte do dividendo principal , e se formará de novo outro dividendo parcial , com o qual se praticará a mesma operação ; e assim por-diante , até se acabarem as letras do dividendo.

Esta Regra se entenderá mais claramente por meio dos exemplos seguintes.

D

Exem-



## Exemplo I.

SE quizermos repartir 8769 por 7, assentaremos estes dous numeros como aqui se mostra:

| Dividendo | Divisor |                               |
|-----------|---------|-------------------------------|
| 8769      | 7       |                               |
| 7         | 7       |                               |
| 17        |         | 1252 $\frac{5}{7}$ Quociente. |
| 14        |         |                               |
| 36        |         |                               |
| 35        |         |                               |
| 19        |         |                               |
| 14        |         |                               |
| 5         |         |                               |

E começando pela esquerda do dividendo, deveríamos dizer em 8 mil quantas vezes ha 7; mas basta que digamos em 8 quantas vezes ha 7? ha 1; e assentaremos 1 no quociente. Este 1 he realmente mil; mas não he necessario attender ao seu valor local, pois que elle será determinado pelas letras seguintes do quociente, que havemos de achar. Agora multiplicaremos o quociente 1 pelo divisor 7, e assentaremos o producto 7 debaixo do dividendo parcial 8; e feita a diminuição, fica 1. Este resto 1 he a parte de 8 que não foi dividida, e vale por huma dezena a respeito da letra 7 que se segue no dividendo, a qual abaixaremos para junto do dito resto, e teremos outro-dividendo parcial 17.

En-



Então diremos do mesmo modo; em 17 que vezes ha 7? ha 2; e escreveremos 2 no quociente á direita da outra letra 1, que achámos pela primeira operação. Depois multiplicaremos o novo quociente 2 pelo divisor 7, e escreveremos o producto 14 debaixo do membro dividendo 17; e feita a diminuição, teremos o resto 3, que he a parte do dividendo que não foi repartida: pelo que lhe juntaremos a letra seguinte 6, e teremos o novo dividendo parcial 36.

Continuando a mesma operação, diremos: em 36 que vezes ha 7? ha 5; e assentaremos 5 no quociente. Depois multiplicando 5 pelo divisor 7 tiraremos o producto 35 do dividendo 36, e ficará o resto 1, ao qual juntaremos a letra seguinte do dividendo, que he a ultima 9, e teremos ainda para partir 19. Pelo que diremos: em 19 que vezes ha 7? ha 2; e escreveremos 2 no quociente.

Depois multiplicaremos o mesmo 2 pelo divisor 7, e diminuindo o producto 14 do dividendo 19, ficará por ultimo o resto 5.

Assim achamos pois, que 8769 contém a 7 tantas vezes, quantas mostra o quociente, isto he, 1252 vezes, e que além disso ainda restaõ 5.

Pelo que respeita a este resto, bastará por ora dizer, que se assenta á direita do quociente, assim como se vê no exemplo; isto he, que se escreve em cima de huma risca, ficando-lhe o divisor por baixo; expressão, que quer dizer *sinco setimas* partes da unidade, como adiante mostraremos, quando tratarmos dos *quebrados*.

61 Se no decurso da operação se achar algum dividendo parcial menor que o divisor, o qual por conseguinte o não chegará a conter 1 vez, pôr-se-



ha cifra no quociente, e deixando a multiplicação e subtracção se ajuntará a letra seguinte do dividendo principal, e se formará outro dividendo parcial, com o qual se continuará a operação.

*Exemplo III.*

**S**upponhamos que havemos de repartir 14464 por 8.

$$\begin{array}{r}
 14464 \quad | \quad 8 \\
 \underline{8} \phantom{0000} \\
 64 \phantom{000} \\
 \underline{64} \phantom{00} \\
 064 \phantom{0} \\
 \underline{64} \\
 0
 \end{array}$$

Neste exemplo faremos o primeiro dividendo parcial das duas letras 14, porque a primeira 1 he menor que o divisor.

Então partindo 14 por 8, cabe sómente 1, que escreveremos no quociente, e fazendo a multiplicação e subtracção, fica o resto 6, ao qual ajuntaremos a letra seguinte do dividendo 4, e teremos para partir 64.

Partindo pois 64 por 8, cabem 8, que assentaremos no quociente, e fazendo a multiplicação e subtracção, não fica nada de resto; pelo que escreveremos cifra, e para junto della traremos a letra seguinte do dividendo 6. Agora como temos o dividendo parcial 6, e este he menor que o di-



visor, assentaremos o no quociente, e abaixaremos immediatamente a letra seguinte do dividendo 4, com a qual se formará o novo dividendo parcial 64. Então partindo 64 por 8, cabem 8, que escreveremos no quociente, e fazendo a multiplicação e subtracção, não fica resto algum. E por isso entenderemos, que 8 se contém em 14464 exactamente 1808 vezes.

*Divisão de hum numero composto por outro composto.*

62 **Q**Uando o divisor constar de muitos algarismos, que he o caso a que vulgarmente se dá o nome de *partir por inteiro*, praticar-se-ha a Divisão desta maneira.

Tomem-se da parte esquerda do dividendo tantas letras, quantas bastarem para fazer hum dividendo parcial, que não seja menor que o divisor. E porque seria muito difficultoso buscar, quantas vezes o dito dividendo contém o divisor inteiro, como no primeiro caso; bastará achar quantas vezes a primeira letra do divisor á esquerda se contém na parte superior do mesmo dividendo, que lhe corresponde; e o quociente assim achado se assentará no seu lugar.

Então multiplicar-se-ha o mesmo quociente por todo o divisor; e conforme se forem achando as letras do producto, se irão assentando debaixo do dividendo parcial da direita para a esquerda. Depois tirar-se-ha este producto do mesmo dividendo respectivo, e ao resto se ajuntará a letra seguinte do dividendo principal, com a qual se forma-



mará outro dividendo parcial, que se repartirá da mesma maneira; e assim por diante.

Passemos a illustrar esta regra com alguns exemplos, e a prevenir juntamente os casos, em que pôde haver algum embaraço.

*Exemplo I.*

**Q**uerendo repartir 75347 por 53.

$$\begin{array}{r|l}
 75347 & 53 \\
 \underline{53} & \\
 223 & 1421 \frac{34}{53} \\
 \underline{212} & \\
 114 & \\
 \underline{106} & \\
 87 & \\
 \underline{53} & \\
 34 &
 \end{array}$$

Faremos o nosso primeiro dividendo parcial dos dous algarismos 75, porque estes bastão para elle não ser menor que o divisor; e em lugar de dizermos em 75 que vezes ha 53, diremos sómente em 7 que vezes ha 5? ha 1, que escreveremos no quociente.

Depois multiplicaremos o quociente 1 por todo o divisor 53, e assentaremos o producto debaixo do dividendo respectivo 75; do qual o diminuirmos, e ficará o resto 22, que com a letra seguinte



guinte do dividendo 3 formará outro dividendo parcial 223. Neste tambem , em lugar de dizer em 223 que vezes ha 53 , diremos sómente , em 22 que vezes ha 5 ? ha 4 , que assentaremos no quociente ; e multiplicando 4 pelo divisor , escreveremos o producto 212 debaixo do dividendo respectivo 223 , do qual o diminuiremos , e ao resto 11 ajuntaremos a letra seguinte 4 do dividendo principal , e teremos para repartir de novo 114. Partindo pois 11 por 5 , cabem 2 , que assentaremos no quociente ; depois multiplicaremos pelo divisor ; tiraremos o producto 106 do dividendo respectivo 114 ; ao resto 8 ajuntaremos a letra seguinte do dividendo 7 ; e teremos o novo dividendo parcial 87. E fazendo nelle finalmente a mesma operaçã , acharemos 1 para o quociente ; e feita a multiplicaçã e subtracçã , ficará o resto 34 , que assentaremos á direita do quociente , do modo que assim indicámos ( n. 60. )

63 Na operaçã precedente devia , em rigor , buscar-se quantas vezes cada hum dos dividendos parciais continha o divisor inteiro. Porém como esta indagaçã pediria grande força de attençã , contentamo-nos , do modo que se tem visto , com buscar quantas vezes a parte maior do dividendo contém a maior parte do divisor. He verdade , que deste modo não acertamos sempre com o verdadeiro algarismo , que deve assentar-se no quociente , pois procedemos meramente por huma tentativa. Mas , além de que esta tentativa conduz pela maior parte ao conhecimento do verdadeiro quociente , e quando não , sempre nos indica hum algarismo pouco distante delle , a multiplicaçã , que immediatamente se faz , logo mostra o defeito que se



se tem commettido, e serve para o corrigir.

E com effeito, se o dividendo contivesse realmente o divisor *tres vezes*, e nós, julgando pelas primeiras letras de ambos elles, entendesse-mos que o continha *quatro*; he facil de ver, que multiplicando o divisor por 4, achariamos hum producto maior que o dividendo, por quanto se tomaria o divisor mais vezes do que realmente se continha no mesmo dividendo, e por conseguinte não poderia fazer-se a subtracção. Neste caso se diminuirá o quociente supposto de huma, duas unidades &c., até que venha hum producto que possa diminuir-se do respectivo dividendo. Ao contrario, se no mesmo caso figurado puzessemos 2 no quociente, poderia sim diminuir-se o producto do dividendo, mas ficaria hum resto maior do que o divisor, por onde se conheceria que elle se continha no dividendo mais vezes, do que se tinha julgado; e por conseguinte, que o quociente 2 se tinha tomado menor, do que devia ser. Com o exercicio se adquire em pouco tempo o habito de prever quanto se deve augmentar, ou diminuir o algarismo achado pela primeira prôva, no caso de se achar defeituoso.

*Exem-*



*Exemplo II.*

**H** Avendo de repartir 189492 por 375 ?

$$\begin{array}{r|l}
 189492 & 375 \\
 \underline{1875} & \\
 1992 & 505 \frac{117}{375} \\
 \underline{1875} & \\
 117 & 
 \end{array}$$

Em primeiro lugar : Tomaremos as primeiras quatro letras do numero proposto para fazermos dellas o nosso primeiro dividendo parcial , porque as tres primeiras fazem hum dividendo menor que o divisor.

Depois , diremos : em 18 quantas vezes ha 3 ? ha 6 realmente , não havendo respeito ás letras seguintes ; como porém multiplicando o divisor por 6 , sahe hum producto maior que o dividendo respectivo , assentaremos sómente 5 no quociente , e feita a multiplicação e subtracção , ficará o resto 19 , ao qual ajuntaremos a letra seguinte do dividendo principal 9 , e teremos de novo para repartir 199.

E como em 1 não ha vez alguma 3 , assentaremos huma cifra no quociente , e teremos a letra seguinte do dividendo principal 2 , com a qual se formará o novo dividendo parcial 1992. Repetindo nelle a mesma operação , acharemos que 3 se contém em 19 realmente 6 vezes ; mas pela razão já declarada escreveremos sómente 5 no quociente ; e acabando a operação , sobrarão 117.



64 Eis-aqui huma reflexão, que em muitos casos nos pôde livrar de fazermos tentativas inúteis. Como pela maior parte se erra no juizo que se faz do quociente, quando a segunda letra do divisor passa muito de 5; nesse caso accrescentaremos mentalmente 1 á primeira letra do mesmo divisor, e veremos quantas vezes assim augmentada se contém na parte correspondente do dividendo. Porque deste modo faremos hum juizo mais seguro do algarismo, que devemos assentar no quociente.

*Exemplo III.*

**S**upponhamos, que nos daõ para repartir 1832 por 288.

$$\begin{array}{r|l} 1832 & 288 \\ 1728 & \hline \hline 104 & 6 \frac{104}{288} \end{array}$$

Neste caso em lugar de dizer em 18 que vezes ha 2, diremos: em 18 que vezes ha 3. Porque o divisor 288 se chega muito mais para 300 do que para 200. Assim acharemos que ha 6, e com effeito este he o verdadeiro quociente; e da outra forte achariamos 9, e por conseguinte fariamos tres tentativas inúteis, passando de 9 a 8, de 8 a 7, e de 7 a 6.

*Modo de abbreviar a Divisão.*

**P**ara que melhor se entendesse o methodo da operaçãõ antecedente, mandámos até agora escre-



escrever sempre os productos, que resultavaõ da multiplicação do divisor pelos algarismos do quociente que se hiaõ achando, debaixo dos dividendos respectivos, dos quais se haviaõ de diminuir. Porém como na Arithmetica se deve attender muito a reduzir, e abbreviar as operações, quanto he possível; devemos notar, que podemos deixar de escrever os ditos productos, fazendo a subtracção juntamente com a multiplicação. O exemplo seguinte bastará para mostrar como isto se executa.

*Exemplo.*

**Q**uerendo repartir 756984 por 932.

$$\begin{array}{r|l}
 756984 & 932 \\
 1138 & \hline
 2064 & 812 \frac{200}{932} \\
 200 &
 \end{array}$$

Tomaremos as quatro primeiras letras do dividendo, porque as tres fazem hum membro menor que o divisor; e partindo 75 por 9, acharemos que cabem 8, os quais assentaremos no quociente. Entaõ em lugar de multiplicar 8 por 932, e escrever o producto debaixo do membro 7569, para delle ser diminuido, faremos tudo junto, dizendo: 8 vezes 2 saõ 16, que tirados de 9, naõ pôde ser, mas tirados de 19, ficaõ 3, que escreveremos debaixo do 9.

Para descontar a dezena, que tomámos da letra 6, a fim de que o 9 valesse 19, em lugar de tratarmos a mesma letra 6 como diminuida de huma unidade, da maneira que praticámos na conta  
de



De *Diminuir*, guardaremos essa unidade para a juntarmos ao producto seguinte. Assim continuando a operaçãõ, diremos: 8 vezes 3 saõ 24, e 1 que guardámos saõ 25, que tirados de 6, não pôde ser, mas tirados de 26, fica 1, que assentaremos debaixo do 6. Deste modo fica descontada a unidade, que tínhamos pedido ao 6, porque lhe tirámos huma de mais na diminuiçãõ que acabamos de fazer; e do mesmo modo descontaremos os 2, que agora tomámos do 5, para que o 6 valesse 26. Assim diremos: 8 vezes 9 saõ 72, e 2 que vem (porque na operaçãõ antecedente diminuimos de 26) saõ 74, que tirados de 75, fica 1, que escreveremos debaixo do 5.

Ao resto 113 juntaremos a letra seguinte do dividendo 8, e continuaremos do mesmo modo, dizendo: em 11 que vezes ha 9? ha 1, que assentaremos no quociente; depois, 1 vez 2 he 2, que tirados de 8 ficaõ 6, que assentaremos debaixo do 8; 1 vez 3 he 3, que tirados de 3 não fica nada, e por isso poremos cifra debaixo do 3; 1 vez 9 he 9, que tirados de 11, ficaõ 2, que assentaremos por baixo. Ao resto 206 juntaremos a letra seguinte do dividendo que he 4, e diremos: em 20 quantas vezes ha 9? ha 2, que assentaremos no quociente; e fazendo a multiplicaçãõ, diremos: 2 vezes 2 saõ 4, que tirados de 4, fica 0; 2 vezes 3 saõ 6, que tirados de 6, fica 0; e em fim 2 vezes 9 saõ 18, que tirados de 20, ficaõ 2.

66 Põde succeder no decurso das divisões parciais, de que consta esta operaçãõ, que o dividendo contenha o divisor mais de 9 vezes. Neste caso entenderemos, que na operaçãõ precedente se tomou para o quociente huma letra menor do que de-



devia ser, pois que a ella certamente pertencerá a dezena, que se achar involvida no quociente actual.

67 Se o dividendo e o divisor acabarem ambos em cifras, antes de fazer a divisaõ podem cortar-se em ambos tantas, quantas forem as daquelle que menos tiver. Por exemplo, para repartir 8000 por 400, dividiremos sómente 80 por 4; porque he evidente, que 80 centenas contém a 4 centenas tantas vezes, quantas 80 unidades contém a 4 unidades.

*Divisaõ das partes decimais.*

68 **P** Ara que nos não demoremos com distincões escusadas, reduziremos a divisaõ dos numeros acompanhados de *dizima* a huma só regra, que he desta maneira:

Preparem-se os numeros propostos de sorte que tenhaõ ambos igual numero de algarismos decimais, ajuntando as cifras necessarias ao que menos tiver, o qual por isso não muda de valor (n. 30); supprima-se a virgula, e pratique-se a divisaõ como se os numeros fossem inteiros: e o quociente será o que se busca, sem haver nelle algarismos decimais.

*Exem-*



## Exemplo I.

SE houvermos de repartir 12,52 por 4,3 ;

$$\begin{array}{r|l} 1252 & 430 \\ 392 & \hline & 2 \frac{392}{430} \end{array}$$

Primeiramente reduziremos os numeros dados a igual numero de decimais , ajuntando huma cifra ao divisor , que ficará 4,30. Depois supprimindo a virgula partiremos 1252 por 430 , e acharemos o quociente 2 , e o resto 392 ; e por consequente o quociente total  $2 \frac{392}{430}$ .

Porém , como usamos da *dizima* com o fim principal de evitarmos as fracções ordinarias , em lugar de assentarmos o resto em fórmula de fracção , como fizemos no exemplo dado , continuaremos a operação para acharmos a *dizima* do quociente , como se mostra no exemplo seguinte.

## Exemplo II.

$$\begin{array}{r|l} 1252 & 430 \\ 3920 & \hline 500 & 2,9116 \text{ \&c.} \\ 700 & \\ 2700 & \\ 120 & \end{array}$$

Tendo achado o quociente inteiro 2 , como no primeiro exemplo , ao resto 392 ajuntaremos huma

ma



ma cifra, que realmente o tornará dez vezes maior, e teremos para partir 3920. Feita a operação, acharemos a letra 9 para o quociente, a qual assentaremos, tendo primeiro marcado o lugar das unidades por meio da virgula, que poremos junto ao 2. Deste modo o 9 mostrará sómente *decimas*, e desfará o que se tinha supposto no dividendo, fazendo-se dez vezes maior, pois he manifesto, que, se partindo 3920 por 430 vem ao quociente 9, partindo 392 por 430 deve ser o quociente dez vezes menor, isto he 0,9. Agora fazendo a multiplicação, e subtracção, teremos o resto 50, ao qual ajuntaremos tambem outra cifra, que vem a ser o mesmo, como se ao principio tivessemos ajuntado duas ao dividendo. Mas porque a letra 1, que havemos de achar para o quociente, se ha-de assentar á direita do 9 na casa das *centesimas*, com isso desfaremos a supposição, que tinhamos feito, de hum dividendo cem vezes maior.

Deste modo continuaremos a operação até onde quizermos, havendo sempre respeito á natureza da questão, a qual mostrará quantos algarismos de *dizima* são bastantes. Bem entendido: que se pararmos em dous, não poderá chegar o defeito do quociente a huma *centesima* parte da unidade; nem a huma *millesima*, se pararmos no terceiro algarismo decimal; e assim por diante: pois he manifesto, que não póde accrescentar-se, nem diminuir-se huma unidade ao ultimo algarismo achado, sem que o quociente se faça maior, ou menor, do que deve ser.

Da mesma maneira se podem converter em *dizima* todos os restos da Divisão, quando ella se pratica em numeros inteiros.

Resta



Resta mostrar a razão porque supprimindo a virgula tanto no dividendo, como no divisor, não se altera nada o quociente, no caso de haver igual numero de letras decimais em ambos elles. Isto será facil de entender, advertindo que no exemplo affirma o dividendo 12,52 vale o mesmo que 1252 *centesimas*, e o divisor 4,30 o mesmo que 430 *centesimas*, porque as unidades principais contém cem *centesimas* (n. 22); e he claro, que 1252 *centesimas* contém 430 *centesimas* tantas vezes, quantas 1252 unidades contém a 430 unidades: logo he escusado attender á virgula, todas as vezes que ambos os numeros acabaõ na mesma casa decimal.

69 Algumas vezes, conforme a natureza da questãõ, basta achar o quociente até hum grão determinado de exactidaõ. Nestes casos podemos abbreviar muito a operaçaõ, usando do methodo, que agora mostraremos.

Primeiramente supponhamos, que nos he bastante o quociente exacto até a casa das unidades (porque depois mostraremos como se deve applicar o mesmo methodo a outros casos). Eis-aqui a regra.

Supprimaõ-se no dividendo tantas letras, menos huma, da parte direita, quantas saõ as do divisor; e depois pratique-se a divisaõ ao modo ordinario. Se não ficar resto, ajuntem-se ao quociente tantas cifras, quantas saõ as letras supprimidas no dividendo, e teremos o quociente pedido. Porém ficando algum resto, este se partirá pelo divisor, no qual para isso se supprimirá o ultimo algarismo á direita. Feita esta divisaõ, o resto que ficar se tornará a partir pelo divisor da operaçaõ pre-



precedente, supprimindo-lhe o ultimo algarismo á direita; e assim por diante. A praxe desta regra se facilitará por meio dos exemplos seguintes.

*Exemplo I.*

Querendo repartir 8789236487 por 64423, e bairando saber o quociente exacto até á casa das unidades, deixaremos os quatro ultimos algarismos do dividendo, porque o divisor tem cinco, e partiremos 878923 por 64423.

$$\begin{array}{r|l}
 878923 & 64423 \\
 234693 & \underline{136430} \\
 41424 & \dots 6442 \\
 2772 & \dots 644 \\
 196 & \dots 64 \\
 4 & \dots 6
 \end{array}$$

E tendo achado pela regra ordinaria o quociente 13, e o resto 41424; dividiremos este por 6442, supprimindo o ultimo algarismo á direita no divisor primitivo; e acharemos a letra 6 para o quociente, a qual assentaremos á direita das duas 13 antecedentemente achadas; e ficará o resto 2772. Do mesmo modo partiremos este por 644, supprimindo mais huma letra no divisor primitivo, e virá ao quociente 4, ficando o resto 196. Partindo este por 64, caberá ao quociente 3, e ficará o resto 4; e finalmente partindo este por 6, tocará cifra ao quociente, a qual nelle assentaremos. Assim repartindo 8789236487 por 64423, teremos o quociente 136430 exacto até á casa das

E

uni-



unidades. E com effeito se fizessemos a divisaõ por extenso achariamos  $136430 \frac{6597}{64423}$ .

Naõ he necessario escrever os novos divisores defronte dos restos , que por elles se haõ de repartir , como aqui fazemos a fim de que melhor se entenda o modo da operaçaõ. Mas basta , que se vaõ marcando com hum ponto , ou com huma risca , as letras do divisor primitivo , conforme se forem supprimindo no decurso da operaçaõ.

70 Se o resto da primeira divisaõ se achar menor que o divisor que lhe compete , assentar-se-há cifra no quociente ; ficará o mesmo resto ; e no divisor se supprimirá outra letra. Se o mesmo resto ainda for menor que o novo divisor , assentar-se-há outra cifra no quociente ; e assim por diante.

*Exemplo II.*

**H**Avendo de repartir 55106054 por 643 , e baflando saber o quociente exacto até á casa das unidades , deixaremos as duas ultimas letras do dividendo , e partiremos ao modo ordinario 551060 por 643.

$$\begin{array}{r|l}
 551060 & \frac{643}{8570} \\
 3666 & \\
 \hline
 4510 & \\
 009 & \dots 64 \\
 9 & \dots 6 \\
 3 &
 \end{array}$$

Feita a operaçaõ ordinaria , acharemos o quociente 857 , e o resto 9 , o qual conforme a regra pre-







e acharemos que da repartição de 1611527 por 64524 resulta o quociente 25, sem defeito de huma só unidade. E na verdade o quociente exacto he  $24 \frac{62951}{64524}$ , o qual se chega muito mais para 25 do que para 24.

72 A' medida que se vaõ supprimindo as letras do divisor, para maior exactidaõ, convem ajuntar huma unidade á ultima das que ficaõ, se a letra supprimida for 5, ou maior que 5. E do mesmo modo se ajuntará huma unidade á ultima letra que ficar no dividendo, quando as letras nelle supprimidas passarem de 5, ou 50, ou 500 &c., conforme se supprimir huma, duas, tres &c.

*Exemplo IV.*

Supponhamos que se pede o quociente do numero 8657627 repartido por 1987, com a condiçaõ de ter a mesma exactidaõ, que se tem procurado nos exemplos precedentes.

Conforme a reflexaõ ultima que temos feito, tomaremos pois para repartir 8658 por 1987, como aqui se mostra:

$$\begin{array}{r|l}
 8658 & 1987 \\
 \hline
 & 4357 \\
 710 & \dots 199 \\
 113 & \dots 20 \\
 13 & \dots 2
 \end{array}$$

Onde, em lugar de partir o resto 710 por 1987 partiremos por 199, por quanto a letra 7 supprimida no divisor he maior que 5. Do mesmo modo



do na operação seguinte em lugar de 19 tomaremos 20 para divisor, porque se supprime hum 9. E finalmente na operação seguinte, como o divisor 2 he hum pouco maior do que devia ser, e este se contém 6 vezes e  $\frac{1}{2}$  no resto 13, assentaremos antes 7 no quociente, do que 6; e acabada a operação diremos que o quociente pedido he 4357.

73 Agora será facil de entender o que se deve praticar, quando se requer o quociente com maior exactidão do que até á casa das unidades.

Por exemplo: Se quizermos o quociente exacto até á casa das *decimas-millesimas*, não he necessario mais do que ajuntar ao dividendo tantas cifras quantas são as casas da dizima que pertencemos, v. gr. quatro no exemplo proposto. Então se fará a divisaõ segundo o methodo presente; e tendo achado o quociente exacto até á casa das unidades, nelle se cortarão para a dizima por meio da virgula tantas letras, quantas se determinãõ achar no principio da operação.

*Exemplo V.*

**P**Ede-se o quociente do numero 6927 dividido por 4532 com a condiçaõ de ser exacto até a casa das *decimas-millesimas*.

Como as *decimas-millesimas* pertencem á quarta casa da dizima, ajuntaremos quatro cifras ao dividendo; e a questaõ será reduzida a buscar o quociente do numero 69270000 dividido por 4532, exacto até á casa das unidades, como nos exemplos precedentes. Assim fazendo a applicaçãõ do

me-



methodo actual , teremos para repartir 69270 por 4532 , da maneira seguinte :

$$\begin{array}{r}
 69270 \quad | \quad \begin{array}{r} 4532 \\ \hline 15285 \end{array} \\
 23950 \\
 1290 \quad , \quad \cdot \quad 453 \\
 384 \quad \cdot \quad \cdot \quad 45 \\
 24 \quad \cdot \quad \cdot \quad 5
 \end{array}$$

E achando o quociente 15285 , nelle cortaremos para a dizima quatro letras , pois tantas cifras ajuntámos ao dividendo ; e será o quociente pedido 1,5285.

Havendo dizima no dividendo , no divisor , ou em ambos , deveráo primeiro repartir-se de sorte , que se possa desprezar a virgula , como assima fica declarado (n. 68) , e depois se procederá á operaçáo como neste ultimo exemplo.

Pelo methodo presente pôde reduzir-se facilmente á dizima qualquer *fracção* ordinaria , havendo respeito ao que assima dissemos (n. 71).

Querendo v. gr. reduzir á dizima a fracção  $\frac{4253}{9678}$  de sorte que se represente o seu valor exactamente até á casa das millesimas , devemos partir (n. 73) o numero 4253000 por 9678 ; que vem a ser o mesmo que dividir (n. 69) o numero 4253 por 9678 , ou (n. 71) o numero 4253 por 968 , conforme o methodo até agora declarado. Feita a operaçáo , virá ao quociente 439 : e teremos 0,439 pelo valor da fracção proposta , com a exactidaõ que se intentava.



55 O methodo que affima ajuntámos no fim da *Multiplicação*, para se fazer esta operação por meio unicamente do *Somar*, tambem se pôde applicar á *Divisão*, de forte que alem do *Somar* não se careça de outra cousa mais que do *Diminuir*. A sua praxe he desta maneira.

Primeiramente forma-se huma columna da addição successiva do *divisor*, do mesmo modo que para multiplicar a formámos da addição do *multiplicando* (pag. 37).

Depois toma-se no dividendo á esquerda hum membro de tantas letras, quantas bastarem para que na columna se ache hum numero igual, ou proximamente menor. O algarismo, que este tiver defronte, se assenta no quociente, e o numero debaixo do dividendo parcial, do qual se diminue, e ao resto se ajunta a letra seguinte do dividendo principal; e assim resulta outro dividendo parcial, o qual se busca na columna, e na sua falta o numero proximamente menor; e assim por diante. Quando na columna se não achar o dividendo parcial, nem algum numero proximamente menor, assentar-se-há cifra no quociente, e se ajuntará ao dito dividendo a letra seguinte do dividendo total para se continuar a operação.

Se quizermos v. gr. repartir 220188745725 por 236743, primeiramente assentaremos estes numeros do modo ordinario, como aqui se mostra,

220188745725



|                            |                            |                            |
|----------------------------|----------------------------|----------------------------|
| 220188745725               | 236743                     | 1 . . . 236743             |
| 2130687                    | <hr style="width: 100%;"/> | 2 . . . 473486             |
| <hr style="width: 100%;"/> | 930075                     | 3 . . . 710229             |
| 712004                     |                            | 4 . . . 946972             |
| 710229                     |                            | 5 . . . 1183715            |
| <hr style="width: 100%;"/> |                            | 6 . . . 1420458            |
| 1775572                    |                            | 7 . . . 1657201            |
| 1657201                    |                            | 8 . . . 1893944            |
| <hr style="width: 100%;"/> |                            | 9 . . . 2130687            |
| 1183715                    |                            | <hr style="width: 100%;"/> |
| 1183715                    |                            | 10 . . . 2367430           |
| <hr style="width: 100%;"/> |                            |                            |
| 0000000                    |                            |                            |

Depois faremos a columna subsidiaria por meio da addicção successiva do divisor, como se vê no exemplo; e com ella entraremos a executar a divisão, que não envolve mais difficuldade alguma.

Tomando pois para o primeiro dividendo parcial as primeiras sete letras 2201887, porque seis fariao hum dividendo menor que o divisor, acharemos que na columna lhe toca o numero proximoamente menor 2130687 defronte da letra 9. Pelo que assentaremos 9 no quociente, e o dito numero debaixo do dividendo respectivo, do qual o diminuiremos, e ao resto ajuntaremos a letra seguinte do dividendo, que he 4, e teremos para partir 712004. Não achando este numero na columna, tomaremos o que se acha proximoamente menor, defronte da letra 3, a qual se assentará no quociente, e o dito numero se diminuirá do dividendo, ajuntando ao resto a letra seguinte 5, de sorte que ficará para partir 17755.



Como porem este numero se não acha na columna, nem outro que seja proximamente menor, poremos cifra no quociente, e ajuntando a letra seguinte 7 teremos para dividir 177557. E como este numero ainda he menor que os da columna, poremos outra cifra no quociente, e ajuntando outra letra teremos para repartir 1775572. Então acharemos na columna o numero proximamente menor 1657201 defronte da letra 7, a qual passaremos ao quociente, e diminuiremos o numero do dividendo respectivo, ajuntando ao resta a letra seguinte do dividendo principal, que he a ultima 5, e teremos para repartir 1183715. Este numero se acha na columna defronte da letra 5, a qual assentaremos no quociente; e por que feita a diminuição não sobra nada, será o quociente exacto 930075.

Sobre o uso deste methodo deve aqui entender-se o mesmo, que já declaramos a respeito da multiplicação (pag. 49) JJ

*Prova da Multiplicação, e Divisão.*

74 **D**A mesma definição, que temos dado destas duas operações, se póde conhecer a *prova* dellas, que vulgarmente se chama *real*.

Como na Multiplicação se toma o multiplicando tantas vezes quantas são as unidades do multiplicador, he evidente, que se procurarmos quantas vezes o producto contém o multiplicando, isto he, (n. 59), se dividirmos o producto pelo multiplicando, deve sair o multiplicador no quociente. E como he indifferente tomar o mul-  
ti-



tiplicando para multiplicador, e reciprocamente (n. 44), segue-se em geral: *Que dividindo o producto de qualquer multiplicação por hum dos factores deve sair o outro no quociente.*

Por exemplo, tendo achado affima (n. 50) que o numero 2864 multiplicado por 6 dá o producto 17184; se dividirmos este por 2864, teremos no quociente 6; e se o dividirmos por 6, teremos no quociente 2864.

Do mesmo modo: Por quanto o quociente de qualquer divisaõ denota quantas vezes o divisor se contem no dividendo, manifestamente se segue, que se o divisor se tomar tantas vezes quantas denota o quociente, isto he (n. 40) se o divisor se multiplicar pelo quociente, deve sair no producto o dividendo, no caso de ter sido feita a divisaõ sem ficar resto algum; e que tendo havido resto, se o divisor se multiplicar pelo quociente, e ao producto se ajuntar o resto, deve resultar o mesmo dividendo.

Por exemplo: Temos achado affima (n. 63), que o numero 189492 repartido por 375 dá o quociente 505, e o resto 117. E multiplicando 375 por 505, teremos o producto 189375, ao qual ajuntando-se o resto 117, resultará o mesmo dividendo 189492.

Donde se ve, que a *prova real* da Divisaõ se faz pela Multiplicação, e da Multiplicação pela Divisaõ.

Porém estas operações pôdem verificar-se por hum meio muito mais facil e expedito, que agora mostraremos; advertindo que não devem por isso desprezar-se as reflexões que acabamos de fazer, por quanto serviraõ para muitas outras cousas.

*Pro-*



*Prova pela regra dos nove.*

75 **P**ara mostrarmos o uso desta regra por meio de hum exemplo, supponhamos que tendo multiplicado 65498 por 454, e achado o producto 29736092, queremos verificar este resultado. Eis-aqui a operaçãõ.

Somaremos as letras do multiplicando 6, 5, 4, 9, 8, sem attender ao seu valor local, como se todas estivessem na casa das unidades, e lançaremos fóra *nove*, á medida que elle se achar na soma. Por fim teremos hum resto, que neste exemplo he 5, o qual assentaremos ao lado do mesmo multiplicando.

Do mesmo modo somaremos todas as letras do multiplicador 4, 5, 4, lançando fora os *noves*, e teremos o resto 4, que assentaremos ao lado do mesmo multiplicador.

Então multiplicaremos os dous restos hum pelo outro, e do producto, que neste exemplo he 20, lançaremos fora os *noves* que elle tiver; e ficará hum resto, que no caso presente he 2.

Ora se o producto assim dito he exacto, he necessario que somando do mesmo modo todas as letras delle 2, 9, 7, 3, 6, 0, 9, 2, e lançando fóra os *noves*, não fique tambem senão 2, como se acha com effeito.

Esta regra supõe que para haver o resto da subtracçãõ de todos os *noves*, que em qualquer numero se contém, não he necessario mais do que somar todas as suas letras, e lançar fóra na soma dellas os *noves* que se acharem, como se demonstra facilmente reflectindo sobre os principios da Nu-  
me-



meraçaõ (n. 39 55). Isto supposto eis-aqui a razão da prova na Multiplicação.

Como o multiplicando 65498 he composto de hum certo numero de *noves* e do resto 5, e como o multiplicador 454 he tambem composto de hum certo numero de *noves* e do resto 4, he manifesto que sómente pelo producto de 4 por 5 ou por 20, hade deixar o producto total de ser divisivel por 9; ou ( tirando os *noves* de 20 ) que sómente por 2 hade deixar de ser divisivel por 9. Logo estando o dito producto exacto deve ficar nelle o mesmo numero, que fica no producto dos dous restos, depois de serem lançados fóra os *noves* que elle contém.

A prova da Multiplicação se applica facilmente á Divisaõ. Como o producto do divisor pelo quociente com o resto, quando o houver, he igual ao dividendo (n. 74), não he necessario mais do que tirar os *noves* ao divisor, e ao quociente; multiplicar os dous restos; do producto lançar fóra os *noves*, se os tiver; somar o resto com o que ficar depois de tirados os *noves* ao resto da divisaõ; e da soma lançar fóra os *noves*, se os tiver; e o resto será o que se deve achar tambem no dividendo, depois de lançados fóra os *noves*.

Por exemplo; Tendo achado o quociente 812, e o resto 200, da repartição de 756984 por 932, tiraremos os *noves* ao divisor 932, e ficará o resto 5, depois ao quociente 812, e ficará 2. Entaõ multiplicaremos os dous restos, e do producto 10 lançando fora 9, fica 1; e tirando tambem os *noves* ao resto da divisaõ 200, ficaõ 2, que somados com o resto precedente 1 fazem 3; isto he o que deve restar no dividendo depois de se tirarem os

no-



noves estando a operação exacta, como se acha com effeito.

Tomando a cousa em rigor, esta verificação não he infallivel. Porque se na multiplicação, por exemplo, nos enganássemos de forte, que fizéssemos qualquer algarismo do producto maior humma, duas, ou mais unidades, e depois puzéssemos outras tantas de menos em qualquer outro: como isto não influiria sobre o resto que fica depois de lançados fóra os noves, he claro que hum erro semelhante não será descoberto pela prova. Porem como para isso são necessarios dous erros, e dous erros iguais, e contrarios, que mutuamente se destruaõ, que vem a ser o mesmo que commetter o erro de 9, ou dos multiplos de 9, he facil de ver que os casos, em que a prova pôde faltar, haõ de ser rarissimos na pratica.

§§ A prova, que se faz por meio dos *noves*, igualmente podia fazer-se por meio de qualquer outro numero: mas escolheo-se o nove, por ser mais facil de lançar fóra. Como porem temos notado, que os *onzes* se pôdem tirar de qualquer numero quasi com a mesma facilidade, e como isto mostra huma propriedade notavel da Numeração actual, que por outra parte pôde servir de utilidade, será conveniente que a ajuntemos neste lugar, e he da maneira seguinte.

Se o primeiro algarismo de qualquer numero, o terceiro, e os mais pelas casas impares da direita para a esquerda se ajuntarem, lançando fóra da soma o numero onze quando nella vier, e notando o resto final que resultar; e se depois se ajuntar do mesmo modo o segundo algarismo, o quarto, e os mais pelas casas pares; e se o resto se



se tirar do primeiro (ao qual sendo necessario se ajuntará para isso o numero onze), o que ficar será o resto que sobra do numero proposto, lançados fóra todos os *onzes*.

Assim, por exemplo, para tirarmos os *onzes* do numero 7543945, diremos: 5 e 9 são 14, menos onze são 3, e 4 são 7, e 7 são 14, menos onze, ficam 3; depois, 4 e 3 são 7, e 5 são 12, menos onze, fica 1; tirando este segundo resto 1 do primeiro 3, ficam 2, que he o resto que sobra tirados os *onzes* do numero 7543945. E para os tirarmos do numero 527381, diremos: 1 e 3 são 4, e 2 são 6, primeiro resto; depois 8 e 7 são 15, menos onze, são 4, e 5 são 9, segundo resto; e porque este não pôde diminuir-se do primeiro 6, ajuntar-lhe-hemos 11, e será 17, do qual tirando 9, ficam 8: e este he o resto que fica tirados os *onzes* do numero 527381.

Esta notavel propriedade com igual razão pôde servir de prova ás quatro operações de Arithmetica; prova que sómente faltará, quando o erro commettido na operação for onze, ou algum dos multiplos de onze. E se esta prova se ajuntasse com a dos nove, muito mais provavel seria o juizo que se fizesse da certeza da operação, pois que então sómente escaparia o erro de 99, ou dos multiplos de 99. ¶

#### Uso da Divisão

76 **A** Divisão serve não sómente para achar quantas vezes hum numero contém outro, mas tambem para partir qualquer numero em partes iguais. Tomar a ametade, a terça, a quarta,



a quinta, vigesima, trigesima parte &c. de hum numero, he o mesmo que dividi-lo por 2, 3, 4, 5, 20, 30 &c., ou parti-lo em 2, 3, 4, 5, 20, 30 partes iguais &c., para tomar huma dellas.

A Divisaõ serve tambem para converter as unidades de qualquer especie em outras de especie superior; como, por exemplo, para reduzir hum certo numero de *dinheiros* a *soldos*, e estes a *libras*. Para reduzir 5864 *dinheiros* a *soldos*, notaremos que como saõ necessarios 12 *dinheiros* para fazer hum *soldo*, quantas vezes houver 12<sup>d</sup> em 5864<sup>d</sup>, tantos *soldos* haverá na dita quantia. He necessario pois dividir 5864 por 12, e acharemos no quociente 488<sup>s</sup>, e 8<sup>d</sup> de resto. Para reduzir a *libras* os 488<sup>s</sup>, dividiremos 488 por 20, porque saõ necessarios 20<sup>s</sup> para fazer 1 *libra*, e teremos no quociente 24<sup>lb</sup>, e de resto 8<sup>s</sup>; e assim a quantia proposta será reduzida a 24 *libras*, 8 *soldos*, e 8 *dinheiros*.

Por occasiaõ desta repartiçaõ por 20, notaremos que havendo de dividir qualquer numero por outro que acaba em cifras, podemos abbreviar a operaçaõ, separando no dividendo da parte direita tantas letras quantas saõ as cifras do divisor, e dividindo as que ficarem a esquerda pelas letras significativas do mesmo divisor; se houver algum resto, á direita delle se ajuntaráõ as letras separadas no dividendo, para ter o resto total da divisaõ; e não havendo resto, as mesmas letras separadas seraõ o unico resto da operaçaõ.

Por exemplo: havendo de dividir 5834 por 20, separaremos a ultima letra do dividendo 4, e repartiremos por 2 a parte que fica 583. Feita a operaçaõ, teremos o quociente 291, e o resto 1,



ao qual juntaremos a letra separada 4, e será o resto total 14, de sorte que o quociente completo será  $291 \frac{14}{20}$ .

Esta abbreviação pôde applicar-se á reducção da carga de hum navio a *tonelladas*. Sabendo v. gr. que a carga he de 2584954 *libras*, para a reduzir em *tonelladas*, isto he, para a dividir por 2000, deveremos separar as tres ultimas letras á direita, e tomar a ametade das que ficarem; e assim teremos 1292 *tonelladas*, e 954 *libras*.

O mesmo se applicará a muitos outros casos, conforme a natureza da questão o permittir.

### Dos Quebrados.

77 **D**amos na Arithmetica o nome de *Quebrados*, ou *Fracções*, aos numeros, pelos quais se exprimem as quantidades menores que a unidade.

78 Para se formar huma idea clara delles, he necessario conceber a mesma quantidade, que se tem escolhido para unidade, como composta de outras unidades mais pequenas; assim como se concebe, por exemplo, a *libra* composta de 20 partes, ou unidades, que se chamaõ *soldos*.

Huma, ou muitas destas partes, nas quais se divide a unidade, ou das quais se entende composta, formaõ o que se chama *quebrado*, ou *fracção* da unidade. E o mesmo nome se dá aos numeros, com que ellas se representaõ.

79 Ha duas differenças na expressão dos quebrados, e ambas ellas recebidas na pratica.

A primeira consiste em representar as partes da



da unidade á maneira dos numeros inteiros, tomando-as como unidades de outra especie, e dando-lhes hum nome particular.

Assim, para mostrar *sete* partes, das quais entraõ vinte em huma *libra*, damos primeiramente ás ditas partes o nome de *soldos*, e prescindindo da *libra*, ou da unidade principal, as declaramos como unidades absolutas com a letra *7*, á qual ajuntamos a letra inicial das unidades que significa, deste modo *7s*; expressãõ que em si mesma he inteira e absoluta, mas a respeito da *libra* he huma fracção.

Esta differença de quebrados tem lugar nos numeros complexos, dos quais adiante fallaremos.

80 Como porem não he possivel dar nomes em particular a todas as divisões que se pôdem fazer da unidade, faz-se necessaria a segunda differença de quebrados, em cuja expressãõ se usa de dous numeros, o primeiro dos quais se assenta em cima de huma risca, e mostra as partes da unidade de que se compõe a quantidade, que queremos significar; e o segundo debaixo da risca, para denotar quantas dessas partes formaõ a unidade. Assim, para pôr em figura as *sete* partes da *libra*, de que ha pouco fallamos, deveremos assentar os dous

numeros desta maneira  $\frac{7}{20}$ .

81 Para dizer o valor de hum quebrado, primeiramente se lê o numero que está em cima da risca, o qual se chama *Numerador*, e depois o que está por baixo, o qual se chama *Denominador*; e a este se ajunta a addiçãõ *avos* (\*). Assim para de-

F

cla-

(\*) Esta addiçãõ *avos* não significa cousa alguma per si mesma



clarar o valor de  $\frac{7}{20}$ , diremos *sete vinte-avos*, e de  $\frac{11}{100}$ , diremos *onze cem-avos* &c.; advertindo, que *onzes cem-avos* quer dizer *onze* partes tais, que dellas sejaõ necessarias *cem* para formar a unidade.

Sendo o denominador de 2 até 8 não se usa da addição *avos*, mas dos nomes, *meios*, *terços*, *quartos*, *quintos*, *sextos*, *setimos*, e *oitavos*; ou *ametades*, *terças*, *quartas* partes &c. Tambem de 9 para cima se usa hoje dos nomes ordinais da lingua Latina, como  $\frac{3}{1000}$  *tres mil-avos*, ou *tres millesimas* partes da unidade.

82 Mostra pois o numerador de quantas partes da unidade se compõe a quantidade, que se declara pelo quebrado; e o denominador determina a grandeza e valor dessas partes, mostrando quantas dellas formaõ a unidade. Por isso se chama denominador, porque dá o nome ás partes da fracção, e faz v. gr. nestes dous quebrados  $\frac{2}{5}$ ,  $\frac{2}{7}$ , que as partes do primeiro sejaõ *quintas*, e as do segundo *setimas*.

83 Tanto o numerador como o denominador se

---

He a terminação de *oitavos*, até onde os nossos Arithmeticos antigos davaõ nome *ordinal* proprio ao denominador. Dahi por diante, ou por arrecearem usar dos *ordinais* da lingua Latina, ou para maior facilidade na leitura dos quebrados, usáraõ dos *cardials*, ajuntando-lhes a terminação do mesmo nome *oitavos*, para os fazerem ser equivalentes aos *ordinais*. Deste modo *onze-avos* tem o lugar de hum nome que se formaria de *onze*, assim como *oitavos* se fórma de *oito*, que seria *onzavos*. Assim dous *onze-avos* he como se dissessemos dous *onzavos*, tres *cem-avos* o mesmo que tres *centavos* &c.



se chamaõ tambem *termos* do quebrado , que por elles se representa. E em dous quebrados , ambos os numeradores , ou ambos os denominadores chamaõ-se termos *homologos* ; e o numerador de hum com o denominador do outro , termos *heterogeneos*.

*Dos numeros inteiros considerados em fórma de quebrados.*

84 **A**S operações , que se fazem sobre os quebrados , conduzem muitas vezes a resultados fracçionarios , cujo numerador se acha igual , ou maior que o denominador , como v. gr.  $\frac{8}{8}$  ,  $\frac{27}{5}$  &c.

As expressões desta sorte não são fracções propriamente tais , mas numeros inteiros , ou inteiros com quebrados , representados em forma de fracções.

85 Para extrahir os inteiros , que se achão incluídos nellas , he necessario dividir o numerador pelo denominador. O quociente mostrará os inteiros , e o resto da divisaõ ; se o houver , será o numerador de huma fracção propriamente tal , que se ha-de ajuntar aos ditos inteiros , ficando o mesmo denominador. Assim  $\frac{27}{5}$  se reduzem a  $5 \frac{2}{5}$  isto he , cinco unidades , e dous quintos da unidade.

A razão he , porque na expressaõ  $\frac{27}{5}$  o denominador 5 mostra que a unidade se tem dividido



em 5 partes : logo quantas vezes houver 5 em 27 ; tantas unidades inteiras haverá no valor da fracção  $\frac{27}{5}$ .

86 As multiplicações , e divisões dos numeros inteiros acompanhados de fracções requerem , ao menos para maior facilidade das operações , que os ditos inteiros se reduzaõ á fôrma de quebrados. Isto se faz multiplicando o inteiro pelo denominador da fracção , á qual se quer reduzir , e o producto será o numerador.

Por exemplo : Querendo reduzir o numero 8 a huma fracção que tenha 5 por denominador , multiplicaremos 8 por 5 , e o producto 40 será o numerador ; donde teremos  $\frac{40}{5}$ . A razão he, porque havendo de reduzir o numero 8 a *quintos* , cada unidade se considera composta de 5 partes : logo 8 unidades se converteraõ em 40 das ditas partes. Do mesmo modo o numero misto  $7\frac{4}{9}$  convertido em *nove-avos* dará  $\frac{67}{9}$  , porque o inteiro 7 vale  $\frac{63}{9}$  , e ajuntando os  $\frac{4}{9}$  , teremos  $\frac{67}{9}$ .

Quando se ha-de reduzir hum inteiro á fôrma de quebrado , e não importa que tenha certo denominador , o mais simples de tudo he tomar para isso a unidade , a qual se subentende sempre como denominador natural de todos os numeros inteiros. Porque assim como por  $\frac{8}{3}$  entendemos oito *terços* , e por  $\frac{8}{2}$  oito *meios* , assim por  $\frac{8}{1}$  entenderemos oito *unidades*.

Das



*Das mudanças, que se pôdem fazer nos termos de hum quebrado, sem lhe alterar o valor.*

87 **H**E manifesto, que em quantas mais partes se conceber a unidade dividida, tantas mais serão necessarias para representar huma mesma quantidade. Lea-se

88 Donde se vê, que pode fazer-se o denominador de huma fracção duplo, triplo, quadruplo &c., sem lhe mudar o valor, com tanto que ao-mesmo tempo se faça tambem o seu numerador duplo, triplo, quadruplo &c.

Logo pode dizer-se em geral: *Que hum quebrado não muda de valor, quando se multiplicaõ ambos os seus termos por hum mesmo numero,*

Assim  $\frac{3}{4}$  he o mesmo que  $\frac{6}{8}$ ,  $\frac{9}{12}$  &c.; e  $\frac{1}{2}$  a mesma cousa que  $\frac{2}{4}$ ,  $\frac{3}{6}$ ,  $\frac{5}{10}$  &c.

89 Por huma razão semelhante se entende, que quanto menos partes se suppuzerem na unidade, tanto menos serão precisas para formar huma mesma quantidade.

Pelo que he manifesto, que sem mudar o valor de hum quebrado podemos fazer o seu denominador 2, 3, 4 &c. vezes menor, com tanto que façamos igualmente o numerador 2, 3, 4 &c. vezes menor.

Donde em geral se pôde dizer: *Que hum quebrado não muda de valor todas as vezes que ambos os seus termos se dividem por hum mesmo numero.*

Para se ver distintamente a verdade destas duas pro-



proposições, basta reflectir sobres as noções que temos dado do numerador, e denominador.

Pelo que devemos notar, que multiplicar ou dividir os termos de hum quebrado por hum mesmo numero, he cousa muito diversa de multiplicar ou dividir o mesmo quebrado; porque as ditas operações se fazem sem elle mudar de valor, como temos declarado.

Os dous principios, que acabamos de expôr, fervem de base ás duas Reducções seguintes, que são de grande uso na pratica dos quebrados.

*Reducção dos Quebrados ao mesmo denominador.*

90 1.º **P**ara reduzir duas fracções ao mesmo denominador, multiplicar-se-hão os dous termos da primeira pelo denominador da segunda, e os dous termos desta pelo denominador daquella.

Supponhamos, por exemplo, que temos para reduzir ao mesmo denominador os dous quebrados  $\frac{2}{3}$  e  $\frac{3}{4}$ .

Primeiramente multiplicaremos os dous termos da primeira fracção 2 e 3 pelo denominador da segunda 4, e teremos  $\frac{8}{12}$  que (n. 88) he do mesmo valor que  $\frac{2}{3}$ . Depois multiplicaremos os dous termos da segunda 3 e 4 pelo denominador da primeira 3, e resultará  $\frac{9}{12}$  do mesmo valor que  $\frac{3}{4}$ . E assim as fracções  $\frac{2}{3}$  e  $\frac{3}{4}$  serão mudadas em



em  $\frac{8}{12}$ , e  $\frac{9}{12}$  que tem respectivamente o mesmo valor, e se achão reduzidas ao mesmo denominador.

He facil de ver, que por este methodo teraõ sempre as novas fracções o mesmo denominador, porque em cada huma das operações se fõra este da multiplicação dos denominadores primitivos.

91 2.º Sendo mais de duas as fracções, reduzir-se-haõ ao mesmo denominador, multiplicando os dous termos de cada huma pelo producto dos denominadores de todas as outras.

Tendo v. gr. para reduzir ao mesmo denominador estas quatro fracções  $\frac{2}{3}$ ,  $\frac{3}{4}$ ,  $\frac{4}{5}$ ,  $\frac{5}{7}$ .

Primeiramente multiplicaremos os dous termos da primeira 2 e 3 pelo producto dos denominadores das outras 4, 5, e 7; producto que acharemos multiplicando primeiro 4 por 5, e o seu producto 20 por 7, que dá 140. Assim multiplicando 2 e 3 por 140, teremos os productos 280, e 420, dos quais resultará a fracção  $\frac{280}{420}$ , que (n. 88)

he do mesmo valor que  $\frac{2}{3}$ . Depois multiplicaremos os dous termos da segunda 3 e 4 pelo producto dos denominadores das outras 3, 5, e 7, isto he, por 105, e teremos a fracção  $\frac{315}{420}$  igual a  $\frac{3}{4}$ .

Passando á terceira multiplicaremos os seus termos 4 e 5 por 84, producto dos tres denominadores das outras 3, 4, e 7, e teremos a fracção  $\frac{336}{420}$  em lugar de  $\frac{4}{5}$ . E na quarta em fim multi-

pli-



plicaremos ambos os seus termos 5 e 7 por 60, que he o producto dos denominadores 3, 4, 5 das tres primeiras, e teremos  $\frac{300}{420}$  em lugar de  $\frac{5}{7}$ .

Deste modo temos convertido as quatro fracções  $\frac{2}{3}$ ,  $\frac{3}{4}$ ,  $\frac{4}{5}$ , e  $\frac{5}{7}$  nestas quatro  $\frac{280}{420}$ ,  $\frac{315}{420}$ ,  $\frac{336}{420}$ , e  $\frac{300}{420}$ , menos simples na verdade, mas do mesmo valor que ellas, e pela razão de serem reduzidas ao mesmo denominador, mais susceptiveis das operações da Addição, e Subtracção, como adiante mostraremos.

He manifesto pela mesma operação da reduccion, que as fracções que resultão são respectivamente iguais ás fracções dadas, porque em cada huma destas se multiplicaõ ambos os termos por hum mesmo numero (n. 88). E como o denominador de cada huma das novas fracções he formado do producto de todos os denominadores primitivos, não pôdem deixar de ficarem todas com o mesmo commum denominador.

¶ Como pelo methodo antecedente se reduzem sim os quebrados ao mesmo commum denominador, mas nem sempre ao mais simples que elles pôdem ter, pela qual razão seria necessaria outra reduccion, e essa muito trabalhosa, para os trazer á maior simplicidade, que permite a condição de ficarem com a mesma denominação; será muito conveniente procurar, que logo se reduzaõ ao mais pequeno denominador commum, que he possivel. Isto se conseguirá, praticando da maneira seguinte.

Se os denominadores dos quebrados que se haõ

Vada  
ate 84  
95.



há de reduzir á mesma denominação , cada hum dos quais se suppõe abbreviado aos seus menores termos , não tiverem divisor commum , a redução se praticará simplesmente da maneira assima declarada ; e o denominador commum , que se achar , será o menor que os ditos quebrados podem ter.

Porem se os denominadoras tiverem divisor commum , dividir-se-hão todos por elle , ou pelo maior delles quando forem muitos ; e os quebrados se converterão em outros tantos , que serão de differente valor , mas depois se restituirão ao mesmo. Estes se reduzirão á mesma denominação , conforme a regra assima dada ; e o denominador commum delles se multiplicará pelo mesmo divisor , pelo qual foraõ divididos os denominadores primitivos. Deste modo se tornarão a fazer os quebrados reduzidos iguais aos quebrados da questão , e ficarão álem disso com o menor denominador commum que he possível.

Quando sómente alguns dos denominadores tiverem divisor commum , por elle se dividirão os ditos denominadores , e se multiplicarão tambem os numeradores dos outros quebrados , cujos denominadores por elle se não pôdem dividir , e assim se formarão os novos quebrados subsidiarios , que se há de reduzir ao mesmo denominador , o qual se multiplicará pelo dito divisor , para se restituirem ao valor dos quebrados propostos. Do mesmo modo , quando todos os denominadores primitivos tem divisor commum , e feita a divisão resultaõ quebrados , nos quais alguns denominadores ainda tem divisor entre si , sobre elles se praticará o mesmo que no caso antecedente , e  
assim



assim por diante. E no fim o denominador commum dos quebrados reduzidos se multiplicará pelo producto de todos os divisores, que successivamente se empregáraõ. Os exemplos seguintes mostraráõ claramente a praxe destas regras.

Exemplo I. Querendo reduzir á mesma denominação os dous quebrados  $\frac{5}{18}$ ,  $\frac{7}{27}$ ; como os denominadores 18 e 27 tem o maior divisor commum 9, parti-los-hemos ambos por 9, e resultaráõ os dous quebrados  $\frac{5}{2}$ ,  $\frac{7}{3}$ ; os quais sendo reduzidos ao mesmo denominador daráõ  $\frac{15}{6}$ ,  $\frac{14}{6}$ ; e multiplicando o denominador commum delles 6 pelo divisor 9, se mudaráõ em  $\frac{15}{54}$ ,  $\frac{14}{54}$ ; quebrados iguais aos da questaõ, e os mais simples que são possiveis. Se a reducçaõ se fizesse ao modo ordinario, em lugar delles achariamos  $\frac{135}{486}$ ,  $\frac{126}{486}$ .

Exemplo II. Havendo de reduzir ao mesmo denominador os quebrados  $\frac{1}{26}$ ,  $\frac{2}{13}$ ,  $\frac{4}{39}$ ; como os denominadores 26, 13, 39, tem o divisor commum 13, por elle os dividiremos todos, e resultaráõ os quebrados  $\frac{1}{2}$ ,  $\frac{2}{1}$ ,  $\frac{4}{3}$ , sobre os quais praticaremos a reducçaõ. Feita esta, acharemos que se reduzem a  $\frac{3}{6}$ ,  $\frac{12}{6}$ ,  $\frac{8}{6}$ ; e multiplicando o denominador commum 6 pelo divisor 13, ficaráõ os quebrados propostos reduzidos  $\frac{3}{78}$ ,  $\frac{12}{78}$ ,  $\frac{8}{78}$ ,  
com



com o menor denominador commum que he possível. Se praticassemos a regra ordinaria, achariamos  $\frac{507}{13182}$ ,  $\frac{2028}{13182}$ ,  $\frac{1352}{13182}$ .

Exemplo III. Se tivermos de reduzir á mesma denominação os quebrados  $\frac{2}{7}$ ,  $\frac{4}{15}$ ,  $\frac{1}{30}$ ; como os tres denominadores 7, 15, 30, não tem divisor commum, mas tão sómente os dous ultimos, estes se dividirão pelo seu maior divisor 15, e pelo mesmo se multiplicará o numerador 2 do primeiro quebrado, cujo denominador não podemos dividir. Assim resultaráõ outros tres quebrados  $\frac{30}{7}$ ,  $\frac{4}{1}$ ,  $\frac{1}{2}$ , sobre os quais executaremos a reducção. Feita a qual, acharemos que se reduzem a  $\frac{60}{14}$ ,  $\frac{56}{14}$ ,  $\frac{7}{14}$ ; e multiplicando o denominador 14 pelo divisor 15, ficarão os quebrados da questaõ reduzidos a  $\frac{60}{210}$ ,  $\frac{56}{210}$ ,  $\frac{7}{210}$ . Se obrassemos do modo ordinario achariamos  $\frac{900}{3150}$ ,  $\frac{840}{3150}$ ,  $\frac{105}{3150}$ .

Exemplo IV. Pede-se, que reduzamos ao mesmo denominador os quebrados  $\frac{3}{11}$ ,  $\frac{5}{55}$ ,  $\frac{5}{77}$ ,  $\frac{1}{154}$ . Primeiramente, como todos os denominadores são divisiveis por 11, feita a divisaõ mudaremos os quebrados em  $\frac{3}{1}$ ,  $\frac{7}{5}$ ,  $\frac{5}{7}$ ,  $\frac{1}{14}$ . Depois, como nestes ultimos os denominadores 7, e 14, ainda tem o divisor commum 7, por elle os dividiremos,



mos, e pelo mesmo multiplicaremos os numeradores 3, e 7, cujos denominadores se não poderão dividir; e assim resultará novamente os quebrados  $\frac{21}{1}$ ,  $\frac{49}{5}$ ,  $\frac{5}{1}$ ,  $\frac{1}{2}$ , sobre os quais praticaremos a reducção. Feita a operação, acharemos que se reduzem a  $\frac{210}{10}$ ,  $\frac{98}{10}$ ,  $\frac{50}{10}$ ,  $\frac{3}{10}$ ; e multiplicando o denominador commum 10 por 77, que he o producto dos divisores 7, e 11, teremos os quebrados da questão reduzidos respectivamente a  $\frac{210}{770}$ ,  $\frac{98}{770}$ ,  $\frac{50}{770}$ ,  $\frac{3}{770}$ , da fôrma mais simples que he possível. Se neste caso usassemos da regra ordinaria achariamos  $\frac{1956570}{7174090}$ ,  $\frac{913066}{7174090}$ ,  $\frac{465850}{7174090}$ ,  $\frac{46585}{7174090}$ , quebrados muito compostos, que careceriaõ de huma operação muito trabalhosa, para se reduzirem á simplicidade da primeira fôrma, sendo para isso necessario procurar primeiro o maior divisor commum entre o denominador e os quatro numeradores, como abaixo se mostrará. ¶

*Reducção dos Quebrados á expressãõ mais simples que he possível.*

92 **H**Uma fracção he tanto mais simples, quanto os seus termos são menores. Muitas vezes he possível reduzir huma fracção dada a menores termos; e isto succede todas as vezes que o numerador, e denominador se podem dividir ambos por



por hum mesmo numero. Como esta operaçãõ não lhe altera o valor (n. 89), he huma simplificaçãõ que se não deve omittir, pois não sómente contribue para a elegancia da expressãõ, mas tambem para se formar melhor conceito do valor. Porque sem embargo de que v. gr. a fracçãõ  $\frac{27}{63}$  tem o

mesmo valor que  $\frac{3}{7}$ , por esta segunda comtudo se fórma huma idea mais clara da quantidade que por ambas ellas se representa, não se distrahindo a attençãõ com taõ grande numero de partes, como na primeira.

Para se fazer pois a resoluçãõ presente, ou para *abbreviar quebrados*, eis-aqui o methodo que se ha-de seguir.

93 Primeiramente dividir-se-haõ ambos os termos por 2, e esta operaçãõ se continuará em quanto se puder fazer sem resto. Depois se passará a dividir por 3, e dahi por 5, 7, 11, 13, 17 &c., isto he, por todos os numeros *primos*, que são aquelles que não tem divisor exacto, senão a si mesmos, ou a unidade.

A unica difficuldade, que se offerece neste methodo, he saber quando se póde dividir sem resto por 2, 3, 5, &c. para não fazer debalde a divisaõ. Para isso ajudarãõ muito os principios seguintes.

94 Todo o numero, cuja ultima letra á direita significa numero par, he divisivel por 2.

Todo o numero, cujos algarismos somados fizerem 3, ou hum numero multiplo de 3, he divisivel por 3. Assim v. gr. o numero 54231 pôde dividir-se exactamente por 3, porque a soma dos



dos seus algarismos 5, 4, 2, 3, 1, faz 15, que he multiplo de 3, pois contem 5 vezes 3 exactamente.

Do mesmo modo, se a soma dos algarismos fizer 9, ou hum multiplo de 9, será o numero divisivel por 9.

Todo o numero que acabar em 0, ou em 5, será divisivel exactamente por 5.

¶ E todo o numero, cujos algarismos das casas impares da direita para a esquerda fizerem huma soma igual a dos algarismos das casas pares; ou tambem desigual, com tanto que a differença das duas somas seja 11, ou hum multiplo de 11 será divisivel por 11. Assim será divisivel por 11 o numero 89452, porque as letras das casas impares 2, 4, 8, fazem a mesma soma que as letras das casas pares 5 e 9. Do mesmo modo o numero 8452719 será divisivel por 11, porque as letras das casas pares 9, 7, 5, 8, fazem a soma 29, e as das pares 1, 2, 4, a soma 7; sendo a differença das duas somas 22, que he multiplo de 11. ¶

Em quanto ao numero 7, e aos mais *primos*, ainda que seria facil achar regras semelhantes, como o exame que ellas se suppõe seria mais trabalhoso que a mesma divisaõ, melhor he que esta se experimente.

Supponhamos v. gr. que queremos abbreviar o quebrado  $\frac{2016}{5796}$ . Primeiramente dividiremos ambos os termos por 2, porque ambos elles acabaõ em algarismo par, e teremos  $\frac{1008}{2898}$ . Depois tornaremos a dividir por 2, e resultará  $\frac{504}{1449}$ . E porque



que não pôde mais fazer-se a divisaõ por 2, e pelo que fica dito se ve que pôde fazer-se por 3, dividiremos por 3, e teremos  $\frac{168}{483}$ . Tornando a dividir por 3, resultará  $\frac{56}{161}$ ; e porque não pôde mais caber a divisaõ por 3, experimentaremos por 7, e como succede sem resto, ficará o quebrado proposto finalmente reduzido a  $\frac{8}{23}$ .

A razão porque nesta operação não experimentamos a divisaõ, senão pelos numeros *primos* 2, 3, 5, 7, &c., he porque depois de exaurida v. gr. a divisaõ por 2, he escusado tentar faze-la por 4, por quanto se esta pudesse fazer-se sem resto, muito melhor se poderia fazer aquella.

95 De todos os meios, que se pôdem applicar para abbreviar hum quebrado, o mais directo he dividir logo ambos os seus termos pelo maior divisor commum, que elles pôdem ter. Eis-aqui a regra para o achar.

Divida-se o termo maior pelo menor. Se esta divisaõ se fizer sem resto, o termo menor será o maior divisor commum de ambos elles. Ficando porem algum resto, por elle se dividirá o termo menor, que servio de divisor na operação antecedente. Então, se não houver resto, o resto precedente que servio de divisor será o maior divisor que se busca; e se houver resto, por elle se dividirá o que foi divisor na operação antecedente; e assim por diante, até chegar a huma divisaõ exacta; e o divisor della será o que se busca. Se o divisor da ultima operação for a unidade, he final de que a fracção não pôde reduzir-se a menores termos.

Sup-



Supponhamos v. gr. que temos para abbreviar o quebrado  $\frac{3760}{9024}$ . Primeiramente buscaremos o maior divisor commum de ambos os termos, dividindo 9024 por 3760, donde virá o quociente 2, e o resto 1504. Por este resto dividiremos 3760, e teremos o quociente 2, e o resto 752; pelo qual dividiremos o resto precedente 1504. E como esta divisaõ se faz exactamente, será o divisor della 752 o maior divisor commum dos termos do quebrado proposto; o qual por conseguinte, feita a divisaõ, se reduzirá a  $\frac{5}{12}$ .

E com effeito, pela operação achamos que 752 he divisor exacto de 1504; logo tambem o he de 3760, que se compõe de duas vezes 1504, e 1 vez 752; e por conseguinte o deve ser igualmente de 9024, que se compõe de 2 vezes 3760, e 1 vez 1504.

Além disto he facil de ver, que 752 he o maior divisor commum, que podem ter os numeros 9024 e 3760. Porque não pôde haver divisor commum entre 9024 e 3760, que o não seja ao mesmo tempo entre 3760 e 1504; nem tambem entre estes dous, sem que o seja igualmente entre 1504 e 752; porém he evidente, que entre estes dous ultimos numeros não pôde haver maior divisor commum do que 752: Logo &c.

§§ Se forem mais que dous os numeros entre os quais devemos achar o maior divisor commum, usaremos do methodo seguinte.

Busque-se o maior divisor commum entre o primeiro e o segundo, entre o segundo e o terceiro, entre este e o quarto &c., de qualquer sorte que



que os numeros estiverem dispostos. Pratique-se o mesmo sobre os divisores achados, e assim por diante, até chegar a hum só divisor, o qual será finalmente o maior divisor commum dos numeros propostos. Se em alguma parte da operação sahirem dous ou mais divisores iguais, hum delles sómente se tomará para a operação seguinte; e se todos alguma vez sahirem iguais, será escusado continuar a operação, porque ella virá a acabar em hum divisor igual a elles; se se levar ao fim conforme a regra, e por consequente qualquer delles será o maior divisor que intentamos achar. Encontrando-se na operação dous numeros, quaisquer que sejaõ, os quais não tenhaõ divisor commum senão a unidade, tambem os numeros propostos o não terãõ.

Exemplo. Pede-se o divisor maior commum dos numeros . . . 7174090 . . . 1956570 . . . 913066 . . . 465850 . . . 46585. Primeiramente buscaremos o maior divisor commum entre o primeiro e o segundo, entre o segundo e o terceiro &c.; e acharemos os numeros . . . 652190 . . . 130438 . . . 18634 . . . 46585; depois sobre estes faremos a mesma operação, e sahirãõ os divisores . . . 130438 . . . 18634 . . . 9317; sobre estes praticaremos do mesmo modo, e sahirãõ os divisores . . . 18634 . . . 9317; e finalmente achando o maior divisor commum destes dous ultimos, que he 9317, este será o maior divisor commum dos cinco numeros propostos. ¶



*Outro modo de considerar os quebrados, e consequencias que delles resultão.*

96 **A** Idêa, que até agora temos dado dos quebrados, he que o denominador mostra de quantas partes se suppõe composta a unidade; e o numerador, de quantas dessas partes consta a quantidade, que pelo quebrado se representa.

Agora mostraremos, como se podem tomar em outro ponto de vista. Póde o numerador considerar-se, como representando huma certa quantidade, que se ha-de repartir em tantas partes quantas são as unidades do denominador, para se tomar huma dellas.

Assim v. gr. no quebrado  $\frac{4}{5}$  póde considerar-se o numerador 4, como representando *quatro* cousas, v. gr. *libras*, que se haõ de repartir em *cinco* partes, para se significar huma dellas. Porque he evidente, que tanto faz dividir 4 *libras* em 5 partes para tomar huma dellas, como dividir a *libra* em 5 partes para tomar 4.

97 Pelo que póde considerar-se o numerador de hum quebrado como hum *dividendo*, e o denominador como hum *divisor*. E por isto se vê o que querem dizer os restos da divisaõ reduzidos ao modo fraccionario, que assimas lhes demos (n. 60).

98 Donde se segue, que hum numero inteiro póde sempre reduzir-se a huma expressaõ fraccionaria, fazendo delle o numerador, e dando-lhe a unidade por denominador. Assim 3 e  $\frac{3}{1}$ , 5 e  $\frac{5}{1}$  representaõ huma mesma cousa.



99 Segue-se tambem , que para converter em *dizima* qualquer quebrado , não he necessario mais do que considerar o numerador como hum resto de divisaõ , em que o denominador tenha servido de divisor , e obrar como assima fica declarado (pag. 62), tendo advertencia de pôr huma cifra primeiro na casa das unidades. Deste modo se achará, que  $\frac{3}{5}$  vale 0, 6, que  $\frac{5}{9}$  vale 0, 5555 &c., que  $\frac{1}{25}$  vale 0, 04, e assim dos mais.

Desta maneira se pôdem tambem reduzir á *dizima* os *numeros complexos*.

Se, por exemplo, quizermos reduzir  $3^T 5^P 8^P 7^I$  a partes decimais da *toesa*, de modo que se não despreze ametade de huma *linha*, observaremos que a *toesa* contém 864 *linhas*, e por conseguinte 1728 *meias-linhas*. Pelo que, para não desprezar ametade de huma *linha*, será necessario que a *dizima* passe da casa das millesimas, ou que chegue até ás decimas-millesimas.

Isto supposto, converteremos  $5^P 8^P 7^I$  tudo em *linhas* (n. 57), e acharemos  $823^I$ , ou  $\frac{823}{864}$  de huma *toesa*. E reduzindo este quebrado á *dizima*, como assima dissemos, resultará 0,9525, e por conseguinte o numero proposto ficará reduzido a  $3^T, 9525$ .

¶¶ As fracções particulares da *dizima* pôdem reduzir-se ás ordinarias de dous modos diversos.

Porque em primeiro lugar, se as quizermos conservar na forma decimal, reduzir-se-hão á maneira dos *numeros inteiros*, cuja natureza imitaõ (n. 86, 98). Se v. gr. quizermos pôr em figura



de quebrado esta expressão  $0,23$ , bastará escrever  $\frac{0,23}{1}$ ; e se a quizermos reduzir ao denominador  $7$ , praticando como nos inteiros, teremos  $\frac{1,61}{7}$  (n. 86).

Querendo porém tirar-lhes a fôrma decimal, as letras da *dizima* servirão de numerador, e para denominador se tomará a unidade com tantas cifras adiante, quantas eraõ as casas da dizima.

Assim  $0,23$  he o mesmo que  $\frac{23}{100}$ ;  $0,0071$  o mesmo que  $\frac{71}{10000}$  &c.

Póde alem disto reduzir-se facilmente a hum quebrado ordinario a mesma *dizima* continuada ao infinito, com tanto que depois de certos intervallos tornem a vir as mesmas letras, e pela mesma ordem; *dizima*, que chamamos *periodica*. Deste modo he a expressão  $0,321321321$  &c., na qual se suppõe o periodo dos tres algarismos  $321$  repetido infinitamente.

E com effeito, se os periodos começarem logo desde a virgula, tomar-se-ha hum delles para numerador, e o denominador será hum numero composto de tantos  $9$ , quantas forem as casas de cada periodo. Assim acharemos que  $0,321321321$  &c. vale exactamente  $\frac{321}{999}$ ; que  $0,013201320132$  &c. vale  $\frac{132}{9999}$ ; e que  $0,777777$  &c. fracção igualmente periodica, cujos periodos constaõ de huma só letra, se reduz a  $\frac{7}{9}$ .





Porém, se os periodos não começarem logo desde a virgula, será sempre o denominador composto de tantos 9 como são as casas de cada periodo, mas esses seguidos de tantas cifras quantas são as casas decimais antes do primeiro periodo. E para acharmos o numerador, multiplicaremos as letras antecedentes ao primeiro periodo pelo denominador, no qual não attenderemos ás cifras que se lhe ajuntarão; e ao producto ajuntaremos hum dos periodos. Para reduzirmos v. gr. a hum quebrado ordinario esta expressão 1,357121212 &c., como cada periodo consta de duas letras, e antes do primeiro se achão tres casas da *dizima*, será o denominador 99000. E multiplicando os algarifmos 1357, que precedem ao primeiro periodo, pelo denominador 99, cortadas as cifras; teremos o producto 134343, ao qual ajuntando o periodo 12, será o numerador 134355; e por conseguinte o quebrado que se busca  $\frac{134355}{99000}$ . Do mesmo modo acharemos, que 0,00473473473 &c. se reduz a  $\frac{463}{99900}$ ; que 0,633333 &c. vale  $\frac{57}{90}$ ; assim dos mais. JJ

*Das Operações Arithmeticas sobre os Quebrados.*

100 **O** Calculo dos quebrados se pratica por meio das mesmas quatro operações, que já temos mostrado nos numeros inteiros. As duas primeiras de *Somar* e *Diminuir* requerem pela maior parte huma operação preparatoria, as outras duas não carecem de preparação alguma. De



*De Somar Quebrados.*

101 **S**E os quebrados tiverem a mesma denominação, para saber a sua soma não he necessario mais do que somar os numeradores, e dar á soma delles o mesmo denominador.

Por exemplo: Havendo de somar os quebrados  $\frac{2}{7}$ ,  $\frac{3}{7}$ ,  $\frac{5}{7}$ , como todos são da mesma denominação, ajuntaremos os numeradores 2, 3; 5, e a soma 10 será o numerador, que com o mesmo denominador 7 dará a soma total que se busca  $\frac{10}{7}$

a qual se reduz a  $1\frac{3}{7}$  (n. 85).

102 Se os quebrados propostos forem de diferente denominação, primeiramente se reduzirão ao mesmo denominador como assim mostrámos (n. 90, 91); e depois se somarão como no primeiro caso.

Tendo de somar, por exemplo,  $\frac{3}{4}$ ,  $\frac{2}{3}$ ,  $\frac{4}{5}$ , transformaremos primeiro os ditos quebrados em  $\frac{45}{60}$ ,  $\frac{40}{60}$ ,  $\frac{48}{60}$ ; depois buscaremos a sua soma, que he  $\frac{133}{60}$ , ou  $2\frac{13}{60}$  (n. 85).

*De Diminuir Quebrados.*

103 **S**ENDO ambos os quebrados da mesma denominação, diminuir-se-ha o numerador de hum do numerador do outro, e ao resto se dará o mesmo denominador. Assim



Assim, para diminuirmos  $\frac{5}{9}$  de  $\frac{8}{9}$ , tiraremos o numerador 5 do numerador 8, e o resto 3 daremos o mesmo denominador 9; donde será o resto que buscamos  $\frac{3}{9}$ , que se reduz a  $\frac{1}{3}$  (n. 93).

104 Se de 9  $\frac{5}{8}$  quizermos tirar 4  $\frac{7}{8}$ , como  $\frac{7}{8}$  não pôdem diminuir-se  $\frac{5}{8}$ , tomaremos huma unidade do inteiro 9, a qual reduzida a oitavos, e somada com  $\frac{5}{8}$  faz  $\frac{13}{8}$  (n. 86). Então, tirando  $\frac{7}{8}$  de  $\frac{13}{8}$ , ficaráó  $\frac{6}{8}$ ; e tirando 4 de 8 (atendendo-se á unidade já tirada do numero 9) ficaráó 4. E assim será o resto total 4  $\frac{6}{8}$ , ou 4  $\frac{3}{4}$  (n. 93).

105 Sendo os quebrados de differente denominação, primeiro se reduziráó ao mesmo denominador (n. 90); e feita esta preparação, se obrará como no primeiro caso.

Assim, para diminuirmos  $\frac{2}{3}$  de  $\frac{3}{4}$ , converteremos estes quebrados em  $\frac{8}{12}$  e  $\frac{9}{12}$ ; e feita a diminuição, resultará o resto  $\frac{1}{12}$ .



*De Multiplicar Quebrados.*

106 **A** Multiplicação dos quebrados se executa por meio da regra seguinte: *Multipliquem-se os dous numeradores hum pelo outro, e da mesma sorte os denominadores; o produçto dos primeiros será o numerador, e o dos segundos o denominador da produçto que se busca.*

Querendo, por exemplo, multiplicar  $\frac{4}{5}$  por  $\frac{2}{3}$ , multiplicaremos o numerador 4 pelo numerador 2, e acharemos 8 para numerador; depois multiplicaremos os denominadores 5, e 3, e acharemos 15 para denominador do produçto, o qual por conseguinte será  $\frac{8}{15}$ .

Para se entender a razão desta regra, he necessario trazer á lembrança, que multiplicar dous numeros he tomar hum delles tantas vezes quantas são as unidades do outro. Em virtude desta mesma difinição, multiplicar  $\frac{4}{5}$  por  $\frac{2}{3}$  vem a ser o mesmo que tomar  $\frac{2}{3}$  de huma vez o quebrado  $\frac{4}{5}$ , ou tomar duas vezes a terça parte de  $\frac{4}{5}$ .

Multiplicando pois 5 por 3, os quintos de  $\frac{4}{5}$  se se mudaõ em 15 avos, isto he, em partes tres vezes menores; e multiplicando 4 por 2, tomaõ-se duas vezes essas novas partes: logo toma-se duas ve-



vezes a terça parte de  $\frac{4}{5}$ ; e por conseguinte se multiplica effectivamente  $\frac{4}{5}$  por  $\frac{2}{3}$ .

107 Havendo de multiplicar-se quebrado por inteiro, ou inteiro por quebrado, o inteiro se reduzirá a quebrado, dando-lhe a unidade por denominador, e a operação entrará na regra geral affima dada.

Por exemplo: Se quizermos multiplicar 9 por  $\frac{4}{7}$ , reduziremos o inteiro 9 á fórma de quebrado  $\frac{9}{1}$ , e multiplicando  $\frac{9}{1}$  por  $\frac{4}{7}$  acharemos o producto  $\frac{36}{7}$  o qual se reduz a  $5\frac{1}{7}$  (n. 85).

Donde se vê, que para multiplicar quebrado por inteiro, ou inteiro por quebrado, a operação se reduz a multiplicar o inteiro pelo numerador do quebrado.

108 Se forem *mixtos* os numeros, que se haõ de multiplicar, isto he, se forem compostos de inteiro e quebrado, cada hum dos inteiros se reduzirá á denominação do seu quebrado, e se formarã com elle (n. 86); e assim entrarã na mesma regra affima dada (n. 106).

Por exemplo: Se tivermos de multiplicar  $12\frac{3}{5}$  por  $9\frac{3}{4}$ , reduziremos primeiro o multiplicando a  $\frac{63}{5}$ , e o multiplicador a  $\frac{39}{4}$ ; e depois multiplicaremos  $\frac{63}{5}$  por  $\frac{39}{4}$ , e teremos o producto



éto  $\frac{2457}{20}$ , o qual se reduz a  $122 \frac{17}{30}$  (n. 85).

§§ Na multiplicação dos quebrados pôde logo attender-se a que o producto se ache já reduzido aos termos mais simples.

Para isso he primeiramente necessario, que os mesmos quebrados, que se haõ de multiplicar, se reduzaõ aos menores termos. Depois, deverá advertir-se se os termos *heterogeneos*, isto he, o numerador de hum quebrado com o denominador do outro, tem algum divisor commum, e por elle se partiráõ, ou pelo maior delles, quando forem muitos. Os quebrados que deste modo resultarem, se multiplicaráõ hum pelo outro, e o producto será o mesmo, que o dos quebrados propostos, abbreviado aos seus menores termos.

Querendo v. gr. multiplicar  $\frac{3}{5}$  por  $\frac{5}{7}$ , reflectiremos que o denominador do primeiro quebrado, e o numerador do segundo podem ambos partir-se por 5, e ficaráõ reduzidos a 1; e assim conheceremos logo, sem fazer operação alguma, que o producto he  $\frac{3}{7}$ .

Outro exemplo. Se houvermos de multiplicar  $\frac{18}{13}$  por  $\frac{26}{63}$ , observaremos, que o numerador do primeiro quebrado com o denominador do segundo tem ambos o divisor maior commum 9, sendo pelo qual divididos se reduzem a 2, e 7; e que o denominador de primeiro com o numerador do segundo tambem tem divisor commum 13, pelo que se reduzem a 1, e 2. Deste modo se tornaráõ



os quebrados propostos em  $\frac{2}{1}$ ,  $\frac{2}{7}$ , cujo producto  $\frac{4}{7}$  he o que se busca, reduzido á fórma mais simples, o qual pela operaçãõ ordinaria sahiria nestes termos  $\frac{68}{819}$ , que dariaõ mais trabalho para se reduzirem á simplicidade daquelles. ¶

### De Repartir Quebrados.

109 **P**ara se dividir hum quebrado por outro a regra he desta maneira: *Mudem-se os termos do divisor, passando o numerador para denominador, e o denominador para numerador; multiplique-se o dividendo pelo divisor assim preparado; e o producto será o quociente que se busca.*

Querendo v. gr. partir  $\frac{4}{5}$  por  $\frac{2}{3}$ , primeiramente mudaremos os termos do divisor  $\frac{2}{3}$ , o qual ficará  $\frac{3}{2}$ ; depois multiplicaremos  $\frac{4}{5}$  por  $\frac{3}{2}$  (n. 106), e producto  $\frac{12}{10}$ , ou  $1\frac{1}{5}$  (n. 75, 93), será o quociente que buscamos.

Para se entender a razãõ desta regra, deve observar-se que partir  $\frac{4}{5}$  por  $\frac{2}{3}$  he buscar quantas vezes se contém  $\frac{2}{3}$  em  $\frac{4}{5}$ . Isto supposto, he facil de ver que 2 terços se devem conter em



em  $\frac{4}{5}$  tres vezes mais do que 2 unidades. He tambem evidente, que  $\frac{4}{5}$  contem a unidade  $\frac{4}{5}$  de huma vez, e que por conseguinte contem 2 unidades ametade de  $\frac{4}{5}$  de huma vez. Logo deve o quebrado  $\frac{4}{5}$  dividir-se primeiro por 2, e depois multiplicar-se por 3, ou tomar-se tres vezes a ametade de  $\frac{4}{5}$ , que vem a ser o mesmo que multiplicar por  $\frac{3}{2}$ , quebrado inverso do divisor  $\frac{2}{3}$ .

110 Se houver de partir-se quebrado por inteiro, ou inteiro por quebrado, o inteiro se reduzirá a quebrado, tomando a unidade por denominador, e a divisaõ se praticará conforme a mesma regra.

Tendo v. gr. de partir 12 por  $\frac{5}{7}$ , a operação se reduzirá a dividir  $\frac{12}{1}$  por  $\frac{5}{7}$ , ou (n. 109) a multiplicar  $\frac{12}{1}$  por  $\frac{7}{5}$ , e o quociente será  $\frac{84}{5}$ , ou  $16 \frac{4}{5}$ . Do mesmo modo, se quizermos partir  $\frac{3}{4}$  por 5, dividiremos o quebrado por  $\frac{5}{1}$ , ou multiplicaremos por  $\frac{1}{5}$ , e será o quociente  $\frac{3}{20}$ .

Don-



Donde se vê, que para dividir hum quebrado por hum inteiro, a operação se reduz simplesmente a multiplicar o inteiro pelo denominador do quebrado.

III Quando os inteiros forem acompanhados de quebrados, cada hum se reduzirá á denominação do seu quebrado (n. 86), e a operação se fará como nos exemplos antecedentes.

Havendo v. gr. de partir  $54 \frac{3}{5}$  por  $12 \frac{2}{3}$ , o dividendo se reduzirá a  $\frac{273}{5}$ , e o divisor a  $\frac{38}{3}$ . Depois partir-se-há  $\frac{273}{5}$  por  $\frac{38}{3}$ , ou (n. 109) multiplicar-se-há por  $\frac{3}{38}$ ; e será o quociente  $\frac{819}{190}$ , ou  $4 \frac{59}{190}$  (n. 85).

§§ Na divisaõ dos quebrados, será tambem conveniente ter cuidado de achar logo o quociente, abbreviado aos menores termos possiveis.

Isto se conseguirá: Primeiramente, reduzindo os mesmos quebrados propostos aos seus menores termos, se o não estiverem; e depois, dividindo os termos *homologos*, isto he, ambos os numeradores, ou ambos os denominadores, pelo seu maior divisor commum, quando o tiverem. Deste modo resultarão outros dous quebrados; que darão o mesmo quociente dos primeiros, e já reduzido aos termos mais simples.

Havendo v. gr. de partir  $\frac{5}{7}$  por  $\frac{5}{6}$ , advertiremos logo que ambos os numeradores são di-



visíveis por 5, e se reduzem a 1; e por tanto veremos, sem fazer operação alguma, que o quociente he  $\frac{6}{7}$ .

Do mesmo modo, se houvessemos de partir  $\frac{3}{5}$  por  $\frac{4}{5}$ , como os denominadores se reduzem a 1, logo conheceríamos sem calculo algum que o quociente he  $\frac{3}{4}$ .

Outro exemplo. Se nos pedirem o quociente de  $\frac{22}{39}$  avos partidos por  $\frac{11}{13}$ , advertiremos que os numeradores se pôdem ambos dividir por 11, e se reduzem a 2, e 1; e que os denominadores partidos por 13, se reduzem tambem a 3, e 1. Por conseguinte teremos para repartir  $\frac{2}{3}$  por  $\frac{1}{1}$  e será o quociente pedido  $\frac{2}{3}$ , o qual pela regra ordinaria se acharia em termos muito compostos  $\frac{286}{429}$ . ¶



## Uso dos Quebrados.

112 **P**elo que assima dissemos (n. 96), he facil de ver, como se ha-de mostrar o valor de huma fracção por meio das divisões estabelecidas da unidade da questaõ.

Pergunta-se v. gr. quanto valem  $\frac{5}{7}$  de huma *libra*. Como  $\frac{5}{7}$  de huma *libra* valem o mesmo que  $\frac{1}{7}$  de 5 *libras* (n. 96), reduziremos 5 *libras* a *soldos* (n. 57), e teremos 100 *soldos*, dividindo estes por 7, sahiraõ no quociente 14*s*, e sobra- raõ 2*s*. Reduzindo tambem estes a *dinheiros*, te- remos 24<sup>d</sup>, que repartidos por 7 darão 3<sup>d</sup>  $\frac{3}{7}$ . E deste modo diremos, que  $\frac{5}{7}$  de huma *libra* va- lem 14 *soldos*, 3 *dinheiros*, e  $\frac{3}{7}$  de hum *dinheiro*.

Se nos perguntassem quanto valem  $\frac{5}{7}$  de 24 *libras*, he visivel que podiamos buscar primeiro o valor de  $\frac{5}{7}$  de huma *libra* como acabamos de mostrar, e multiplica-lo depois por 24. Porem he mais expedito o multiplicar logo as 24 *libras* por  $\frac{5}{7}$ , e sahirá o producto  $\frac{120}{7}$  de huma *libra* (n. 107), ou 17 *libras* e  $\frac{1}{7}$  de huma *libra*. Este ultimo quebrado reduzido a *soldos* e *dinheiros* dará  
2*s*



$2s 10^d \frac{2}{7}$ ; e pôr conseguinte o valor total de  $\frac{5}{7}$  de 24 libras será  $17^{lb} 2s 10^d \frac{2}{7}$ .

113 As fracções decimais, como não tem denominador, ainda são mais fáceis de reduzir ás partes da unidade, estabelecidas pelo uso ordinario.

Querendo saber, por exemplo, quanto valem 0,532 de huma *toesa* em partes da divisaõ vulgar da mesma *toesa*: como esta consta de 6 *pês*, multiplicaremos 0,532 por 6, e o producto 3,192 mostrará 3 *pês*, e 0,192 de hum *pê*. Depois, como o *pê* contem 12 *pollegadas*, multiplicaremos 0,192 por 12, e o producto 2,304 dará 2 *pollegadas*, e 0,304 de huma *pollegada*. Finalmente, como a *pollegada* se compõe de 12 *linhas*, multiplicaremos 0,304 por 12, e o producto 3,648 mostrará 3 *linhas*, e 0,648 de huma *linha*. Peloque diremos, que o valor total de 0,532 de huma *toesa* he 3 *pês*, 2 *pollegadas*, 3 *linhas*, e 0,648 de huma *linha*; e assim se procederá em outros casos semelhantes.

114 A avaliação dos quebrados nos conduz naturalmente a fallar dos *quebrados de quebrados*. Por este nome entendemos huma serie de fracções separadas humas das outras pela particula *de*, como v. gr.  $\frac{2}{3}$  de  $\frac{3}{4}$ ;  $\frac{2}{3}$  de  $\frac{3}{4}$  de  $\frac{5}{6}$ , &c. Porque qualquer quebrado não sómente pôde reportar-se á unidade, ou a hum numero inteiro, como  $\frac{3}{4}$  de huma libra,  $\frac{3}{4}$  de vinte libras, mas tambem a qualquer outro quebrado, cujo valor se pôde conceber como hum todo, e dividir em qual



qualquer numero de partes , para significar algumas dellas. Assim de  $\frac{3}{4}$  podemos mostrar  $\frac{2}{3}$  ; e depois concebendo dous terços de tres quartos como hum todo , podemos dividi-lo em seis partes , e dellas tomar cinco , donde resultaó  $\frac{5}{6}$  de  $\frac{2}{3}$  de  $\frac{3}{4}$  .

Estes quebrados successivamente relativos huns aos outros podem converter-se em hum só , que unicamente se reporte á unidade principal , multiplicando todos os numeradores huns pelos outros , e da mesma forte os denominadores. Assim  $\frac{2}{3}$  de  $\frac{3}{4}$  vale o mesmo que  $\frac{6}{12}$  , ou  $\frac{1}{2}$  ; e  $\frac{2}{3}$  de  $\frac{3}{4}$  de  $\frac{5}{6}$  o mesmo que  $\frac{30}{72}$  ou  $\frac{5}{12}$  .

E com effeito he facil de ver que tomar  $\frac{2}{3}$  de  $\frac{3}{4}$  nada mais he que multiplicar  $\frac{3}{4}$  por  $\frac{2}{3}$  , ou tomar duas vezes a terça parte do quebrado  $\frac{3}{4}$  . Do mesmo modo , tomar  $\frac{2}{3}$  de  $\frac{3}{4}$  de  $\frac{5}{6}$  vem a ser o mesmo que tomar  $\frac{6}{12}$  de  $\frac{5}{6}$  , porque  $\frac{2}{3}$  de  $\frac{3}{4}$  fazem  $\frac{6}{12}$  ; e pelo que temos dito  $\frac{6}{12}$  de  $\frac{5}{6}$  se reduzem a  $\frac{30}{72}$  , ou  $\frac{5}{12}$  .

Se nos pedirem o valor  $\frac{3}{4}$  de  $5 \frac{3}{8}$  , reduzire-

H

mos



mos o inteiro 5 á denominação do seu quebrado (n. 86), e teremos  $\frac{5}{4}$  de  $\frac{43}{8}$ , que se reduzem a  $\frac{129}{32}$ , ou  $4 \frac{1}{32}$ .

115 Quando huma fracção envolve termos algum tanto consideraveis, e não pôde abbreviar-se pelo methodo affirma dado (n. 95), se a natureza da questão permittir que nos contentemos com hum valor approximado, mas reduzido a termos mais simples, poderemos usar do methodo seguinte, pelo qual acharemos alternadamente valores ora maiores, ora menores, mas cada vez mais convergentes para o verdadeiro, até cahirmos finalmente na mesma fracção proposta.

Tomemos por exemplo a fracção  $\frac{100000000}{314159265}$ ,

a qual, como se mostrará na Geometria, representa proximamente a *razão* entre o *diametro* e a *circunferencia* do círculo, e supponhamos que a queremos transformar em outras fracções menos exactas na verdade, mas reduzidas a termos mais simples.

Primeiramente dividiremos ambos os termos da dita fracção pelo numerador, e a reduziremos a

esta fórma  $\frac{1}{3 \frac{14159265}{100000000}}$ ; a qual, desprezando a

fracção que acompanha o denominador inteiro 3, se reduzirá a  $\frac{1}{3}$ , que he o primeiro valor appro-



xamado da fracção dada, o mais exacto que he  
possivel em termos tao simples, mas maior do que  
o verdadeiro.

Para acharmos outro valor mais chegado ao  
verdadeiro, na fracção junta ao denominador in-  
teiro 3, partiremos ambos os termos pelo numera-

dor, e a reduziremos a esta fórma  $\frac{1}{3 \frac{1}{885145}}$  ;  

$$3 \frac{1}{885145}$$

$$7 \frac{1}{14159265}$$

a qual, desprezando a fracção junta ao denominador  
inteiro 7, se reduz a  $\frac{1}{3 \frac{1}{7}}$ , ou (n. 86) a  $\frac{1}{22}$ , ou

(n. 109) a  $\frac{7}{22}$ ; que he outro valor mais exacto,  
que o precedente  $\frac{1}{3}$ , mas algum tanto menor  
que o verdadeiro.

Se quizermos maior exactidaõ, dividiremos  
pelo numerador ambos os termos da fracção junta  
ao denominador 7, e a fracção primitiva ficará re-

duzida a esta fórma  $\frac{1}{3 \frac{1}{7 \frac{1}{882090}}}$ ; a qual, despre-  

$$3 \frac{1}{7 \frac{1}{882090}}$$

$$15 \frac{1}{885145}$$



zando a fracção que acompanha o denominador 15, se reduz a  $\frac{106}{333}$ , valor mais exacto que os precedentes, mas algum tanto maior que o verdadeiro. Porem se aqui houvermos de suspender a operação, não desprezaremos a fracção junta ao denominador 15, mas advertindo que ella vale quasi huma unidade, juntaremos 1 ao dito deno-

minador, e teremos  $\frac{1}{3 - \frac{1}{7 - \frac{1}{16}}}$ ; expressão, que se

$$\frac{1}{3 - \frac{1}{7 - \frac{1}{16}}}$$

reduz a  $\frac{113}{355}$ . Este he hum valor da fracção proposta muito mais exacto que os precedentes, mas ainda alguma cousa menor que o verdadeiro, pois para igualar a fracção proposta lhe falta

$$\frac{611}{22305307815}, \text{ ou proxicamente } \frac{1}{36506232}.$$

§5 Os quebrados reduzidos á fórma, que se tem dado á fracção proposta pela divisaõ successiva das fracções juntas aos denominadores inteiros, chamaõ-se *quebrados continuos*.

E deve notar-se, que a divisaõ que fazemos nesta operação he a mesma que praticamos, quando buscamos o maior divisor commum dos termos de hum quebrado, para o abbreviarmos exactamente, sendo possivel. Por isso achando finalmente que elles não tem divisor commum senão a unidade, podemos servir-nos logo dos quocientes  
acha-



achados, dispondo-os em fracção continua com a unidade por numerador; e nella desprezaremos os termos que permittir a exactidão que buscamos.

Por exemplo; Querendo reduzir o quebrado

$\frac{964}{5141}$ , e buscando o divisor maior commum dos

seus termos, acharemos que não tem outro que não seja a unidade. Porem como pela operação achamos os quocientes 5, 3, e 321, delles fare-

mos a expressão  $\frac{1}{5 - \frac{1}{3 - \frac{1}{321}}}$ , que he exactamente igual

$$5 - \frac{1}{3 - \frac{1}{321}}$$

ao quebrado proposto; e desprezando a fracção junta ao denominador 3, que com tanto mais razão se despreza quanto he mais pequena, ficará

$\frac{1}{5 - \frac{1}{3}}$ , que se reduz a  $\frac{3}{16}$ ; quebrado muito ab-

breviado, ao qual não falta mais do que  $\frac{1}{82250}$  para igualar ao quebrado proposto.

### *Dos numeros complexos.*

116 **A**inda que as regras, que até agora temos dado, se pôdem igualmente applicar aos numeros *complexos*, ou *heterogeneos*, não deixará com tudo



tudo de ser conveniente que delles tratemos em particular, porque muitas vezes a divisaõ da unidade nelles estabelecida serve de facilitar as operações.

Há muitas especies destes numeros, em que se usaõ diferentes divisões, das quais principalmente dependem as regras do calculo. Mas não he necessario, que as pratiquemos todas aqui, porque os exemplos de humas se applicaõ a todas as mais, em se sabendo a natureza das suas divisões. Eis-aqui as mais usadas entre nós.

¶ O dinheiro de França pela maior parte se conta por *libras*. A *libra* consta de 20 *soldos*, e o *soldo* de 12 *dinheiros*. Estas diferentes especies se distinguem com as letras iniciais dos seus nomes. Assim 32<sup>lb</sup> 15<sup>s</sup> 7<sup>d</sup> quer dizer 32 *libras*, 15 *soldos*, e 7 *dinheiros*.

A *libra* de peso, ou *arratel*, quasi em toda a parte se divide em 2 *marcos*, o *marco* em 8 *onças*, a *onça* em 8 *oitavas*, a *oitava* em 3 *scropulos*, o *scropulo* em 24 *grãos*. Para os pesos maiores usamos de *quintais*. O *quintal* se divide em 4 *arrobas*, e a *arroba* em 32 *arrateis*.

As medidas das cousas secas em Portugal se reduzem a *moyos*. O *moyo* consta de 15 *fangas*, a *fanga* de 4 *alqueires*, e o *alqueire* de 4 *quartas*; medidas, que alguma cousa differem entre si conforme os lugares.

Nas medidas dos liquidos usamos de *pipas*. A *pipa* tem 25 *almudes*, o *almude* 12 *canadas*, e a *canada* 4 *quartilhos*; medidas, que tambem variaõ de grandeza conforme os lugares.

As distancias locais, sendo maiores, medem-se por *estadios*, *milhas*, *legoas* &c. Nas menores



res se usa da *toesa*. Cada *toesa* tem 6 *pés*, o *pé* 12 *pollegadas*, a *pollegada* 12 *linhas*, e a *linha* 12 *pontos*: especies que por sua ordem se assentaõ desta maneira:  $72^T 3^P 7^P 10^l 5^{pts}$ . A *braça* Portuguesa tem 10 *palmas craveiros*, e o *palmo* 8 *pollegadas*.

A medida natural do tempo he o *dia*. Cada *dia* se divide em 24 *horas*, a *hora* em 60 *minutos*, o *minuto* em 60 *segundos* &c., e estes numeros por sua ordem se costumaõ notar deste modo:  $223^d 13^b 40' 53''$  &c.

Hum circulo celeste divide-se em 12 *signos*, o *signo* em 30 *grãos*, o *grão* em 60 *minutos*, o *minuto* em 60 *segundos* &c. Os *signos* marcaõ-se com a letra *s*, os *grãos* com a letra *o*, os *minutos* primeiros, *segundos* &c. com huma, duas riscas &c. desta maneira:  $11^s 23^o 43' 52'' 23'''$  &c.

Tambem se tem imaginado divisões particulares para avaliar a qualidade de algumas cousas, como temos o exemplo na conta do ouro, e da prata.

O ouro na sua maior pureza, sem liga alguma de outro metal, suppõe-se constar de 24 *quilates*, o *quilate* de 4 *grãos*, e o *grão* de 8 *oitavas*. Qualquer quantidade deste metal v. gr. hum *marco*, sendo puro, vale como de 24 *quilates*; sendo ametade de ouro, e a outra ametade de outro metal, como de 12 *quilates*; sendo 5 partes de ouro, e huma de outro metal, como de 20 *quilates* &c. Deve distinguir-se o *grão* do *quilate* do *grão* de peso. Ao *grão* do *quilate* damos o nome de *grão de Lei*, porque tem hum valor fixo e determinado pela Lei, e o *grão* de peso tem diferente valor, conforme he mais ou menos puro o ouro, que nelle se contem. Pela



Pela Lei 4 de Agosto de 1688 se fixou neste Reino o valor de hum marco de ouro de 22 quilates em 96U000 reis; e esta he a Lei da nossa moéda. Repartindo o dito valor por 22, acharemos que cada quilate em hum marco vale  $4U363 \frac{7}{11}$ , cada *grão* de Lei 1U090  $\frac{10}{11}$  &c.; e conseguintemente, que o marco de 24 quilates vale  $104U727 \frac{3}{11}$  reis. Pela mesma Lei se ordenou, que os Bate-folhas usassem do ouro de 23 quilates, e que os Ourives fizessem as suas obras de 20 quilates e meio. Nestas, supposto o valor fundamental do marco de 22 quilates, deveria fahir o marco a razão de  $89U454 \frac{6}{11}$  reis, a onça a razão

de  $11U181 \frac{9}{11}$ , e a oitava a razão de  $1U397 \frac{8}{11}$ .

Porem para evitar o embaraço dos quebrados, a mesma Lei regulou o marco a 89U600 reis, a 11U200 a onça, e a 1U400 a oitava.

A prata, sem liga alguma, suppõe-se constar de 12 *dinheiros*, cada *dinheiro* de 24 *grãos de Lei*, e cada *grão* de 4 *quartas*. E por esta divisaõ se regula o valor de qualquer quantidade de prata, a qual sendo pura valerá como 12 *dinheiros*; tendo ametade de liga, como de 6 *dinheiros* &c.

Pela mesma Lei já citada se fixou neste Reino o valor de hum marco de prata de 11 *dinheiros*, que he a Lei da moéda, em 6U000 reis. Em consequencia deste valor fundamental, vale cada *dinheiro* em hum marco  $U545 \frac{5}{11}$ ; o marco de 12 *dinheiros*, que he á Lei dos Bate-folhas, vale

6U545



6U545  $\frac{5}{11}$ . Pela mesma razão o marco de 10 *dinheiros* e 6 *grãos*, que he a Lei dos Ourives da prata, deveria valer exactamente 5U590  $\frac{10}{11}$ . Porém, para evitar o embaraço dos quebrados, a mesma Lei reduzio o dito marco a 5U600 reis.

He de advertir, que o dinheiro de ouro e prata alem do valor da Lei, que chamamos *intrinseco*, tem tambem hum valor de final, procedido dos direitos da casa da moéda. A peça de meia onça de ouro de 22 *quilates* tem de peso 6U000 reis, e pelo cunho vale 6U400; e o cruzado novo, que tem meia onça de prata de 11 *dinheiros*, pésa U375 reis, e corre por U480 reis. JJ

*De Somar os numeros complexos.*

117 **P** Ara fazer esta operação, escrevem-se todas as addições, humas debaixo das outras, de maneira que as unidades da mesma especie fiquem dispostas em huma columna vertical; e tendo passado huma risca por baixo, principia-se a operação pelas unidades da infima especie da direita para a esquerda. Se a soma dellas não chegar a fazer huma unidade da especie proxivamente maior, escrever-se-há debaixo da risca; e se chegar a fazer huma, ou mais das ditas unidades, escrever-se-há sómente o que ficar, tiradas essas unidades, ou cifra não ficando resto; e as tais unidades se levarão para a columna seguinte, na qual se praticará o mesmo, e assim por diante.

*Exem-*



## Exemplo I.

|                |   |                    |                 |                |       |
|----------------|---|--------------------|-----------------|----------------|-------|
| Querendo somar | - | 227 <sup>lb</sup>  | 14 <sup>f</sup> | 8 <sup>d</sup> |       |
|                |   | 2549               | 18              | 5              |       |
|                |   | 184                | 11              | 11             |       |
|                |   | 17                 | 10              | 7              |       |
|                |   |                    |                 |                |       |
|                |   | 2979 <sup>lb</sup> | 15 <sup>f</sup> | 7 <sup>d</sup> | Soma. |

Ordenadas as addições, como se vê no exemplo principiaremos pelos *dinheiros*, cuja soma faz 31<sup>d</sup>, nos quais se contem 2 vezes 11<sup>d</sup>, isto he 2<sup>f</sup>, e alem disto sobraõ 7<sup>d</sup>. Por tanto assentaremos os 7<sup>d</sup> na columna respectiva, e levaremos 2<sup>f</sup> para a columna dos *soldos*. Nesta acharemos, que as unidades fazem 15, do qual numero assentaremos logo a letra 5 debaixo das unidades respectivas, e levaremos a dezena 1 para a somar com as dezenas dos mesmos *soldos*, as quais acharemos que fazem 5. E porque cada duas dezenas de *soldos* fazem huma *libra*, partiremos mentalmente o 5 por 2, e teremos por quociente 2<sup>lb</sup>, ficando o resto 1, que he 1 dezena de *soldos*; pelo que assentaremos esta dezena no seu lugar, e levando 2<sup>lb</sup> para a columna seguinte, acharemos finalmente que a soma total he 2979<sup>lb</sup> 15<sup>f</sup> 7<sup>d</sup>.



## Exemplo II.

SE quizermos somar as quatro addições seguintes

|                 |                |                |                |  |
|-----------------|----------------|----------------|----------------|--|
| 54 <sup>T</sup> | 2 <sup>P</sup> | 3 <sup>P</sup> | 9 <sup>I</sup> |  |
| 12              | 5              | 4              | 11             |  |
| 9               | 4              | 11             | 11             |  |
| 8               | 2              | 9              | 10             |  |
| 85 <sup>T</sup> | 3 <sup>P</sup> | 6 <sup>P</sup> | 5 <sup>I</sup> |  |

Principiaremos pelas *linhas*, que dão 41<sup>I</sup>, ou 3<sup>P</sup> 5<sup>I</sup>; e por conseguinte assentaremos sómente as 5<sup>I</sup>, e levaremos as 3<sup>P</sup> para a columna seguinte. Esta dará a soma 30<sup>P</sup>, ou 2<sup>P</sup> 6<sup>P</sup>; e por isso assentaremos nella as 6<sup>P</sup>, e levaremos os 2<sup>P</sup> para a columna seguinte; cuja soma acharemos ser 15<sup>P</sup>, ou 2<sup>T</sup> 3<sup>P</sup>. Pelo que assentando nella 3<sup>P</sup>, e levando 2<sup>T</sup> para a columna seguinte, teremos a soma total 85<sup>T</sup> 3<sup>P</sup> 6<sup>P</sup> 5<sup>I</sup>.

## Exemplo III.

55 H Avendo de somar

|                 |                 |                 |                 |      |
|-----------------|-----------------|-----------------|-----------------|------|
| 23 <sup>d</sup> | 13 <sup>b</sup> | 43 <sup>'</sup> | 52 <sup>"</sup> |      |
| 35              | 0               | 12              | 41              |      |
| 0               | 23              | 0               | 24              |      |
| 12              | 14              | 23              | 5               |      |
| 72 <sup>d</sup> | 3 <sup>b</sup>  | 20 <sup>'</sup> | 2 <sup>"</sup>  | Soma |

Na columna dos *segundos* acharemos que as unidades fazem 12, e logo escreveremos 2<sup>"</sup>, e levaremos a dezena 1 para a somarmos com as dezenas, as quais fazem 12. É como 6 dezenas de *segundos* fazem hum *minuto*, partiremos mental-

men-



mente 12 por 6, e o quociente mostrará 2', os quais levaremos para a columna seguinte, e como não ficou resto algum da dita divisão, não escreveremos nada nas dezenas dos *segundos*. Na columna seguinte as unidades dão 10, e logo assentaremos a 0, e levaremos a dezena 1 para a formarmos com as dezenas, as quais fazem 8; e partindo-as por 6 o quociente será 1<sup>h</sup> que guardaremos para a columna das *horas*, e ficará 2, que assentaremos na casa das dezenas dos minutos. Na columna das *horas* acharemos a soma total 51<sup>h</sup>, que são 2<sup>d</sup> 3<sup>h</sup>; e por conseguinte assentando as 3<sup>h</sup>, e levando os 2<sup>d</sup> para a sua respectiva columna, acharemos que as addições propostas somão 72<sup>d</sup> 3<sup>h</sup> 20' 2''.

*Exemplo IV.*

SE tivermos para somar

|                 |                 |     |      |       |
|-----------------|-----------------|-----|------|-------|
| 11 <sup>s</sup> | 23 <sup>o</sup> | 43' | 53'' |       |
| 0               | 12              | 22  | 4    |       |
| 7               | 21              | 3   | 12   |       |
| 3               | 0               | 25  | 37   |       |
|                 |                 |     |      |       |
| 10 <sup>s</sup> | 27 <sup>o</sup> | 34' | 46'' | Soma. |

Somaremos os *segundos* e *minutos*, como no exemplo precedente. E chegando ás unidades dos *grãos*, logo assentaremos a soma dellas 7<sup>o</sup> na mesma casa, e passaremos ás dezenas, cuja soma he 5; e porque 3 dezenas de *grãos* fazem hum *signo*, na casa das dezenas assentaremos 2, e levaremos huma unidade para a columna dos *signos*. Esta dá a soma 22; mas porque no calculo destes numeros se lançaõ fóra os circulos inteiros, ou 12<sup>s</sup>;



todas as vezes que os houver na soma, de 22<sup>s</sup> tiraremos 12<sup>s</sup>, e assentaremos o resto 10<sup>s</sup>; donde a soma que buscamos será 10<sup>s</sup> 27<sup>o</sup> 34' 46". JJ

*De Diminuir os numeros complexos.*

118 **P** Ara diminuir hum numero complexo de outro, ambos se assentarão, como no somar, e a operação se principia tambem pela menor especie. Se o numero inferior se pôde tirar do superior, feita a subtracção, o resto se escreve por baixo da risca. Porem não se podendo tirar, o numero superior se aumentará com o que produzir huma unidade da especie immediatamente maior reduzida ás unidades da columna em que estamos. Então feita a subtracção, se escreverá o resto por baixo; e o numero de quem se tomou a unidade se tratará mentalmente sem ella na operação seguinte, na qual se procederá do mesmo modo, e assim por diante.

*Exemplo I.*

$$\begin{array}{r}
 \text{SE do numero} \quad - \quad - \quad 143^{1b} \quad 17^f \quad 6^d \\
 \text{quizermos tirar} \quad - \quad \quad 75 \quad 12 \quad 9 \\
 \hline
 \quad \quad \quad \quad \quad 68^{1b} \quad 4^f \quad 9^d \quad \text{Resto.}
 \end{array}$$

Como de 6<sup>d</sup> não se pôdem tirar 9<sup>d</sup>, de 17<sup>f</sup> tomaremos mentalmente 1<sup>f</sup>, que vale 12<sup>d</sup>, e ajuntando estes com os 6<sup>d</sup>, teremos 18<sup>d</sup> dos quais tirando 9<sup>d</sup>, ficaõ 9<sup>d</sup>, que assentaremos por baixo. E no lugar seguinte não tiraremos 12<sup>f</sup> de 17<sup>f</sup>,  
mas



mas de 16*s*, por causa da unidade que já tiramos dos 17*s*; e escreveremos o resto 4*s*. Finalmente tirando 75*lb* de 143*lb* ficaõ 68*lb*; e por conseguinte o resto total será 68*lb* 4*s* 9*d*.

*Exemplo II.*

SE de - - - - - 163*lb* 0*s* 5*d*  
 houvermos de tirar - 84 18 9  
 -----  
 78*lb* 1*s* 8*d* Resto.

Naõ podendo tirar 8*d* de 5*d*, e naõ havendo na casa dos *soldos* numero, do qual tomemos huma unidade, toma-la-hemos de 163*lb*, a qual valerá 20*s*. Destes deixaremos mentalmente 19 no lugar vazio dos *soldos*, e converteremos sómente 1 em *dinheiros*, os quais ajuntaremos com os 5*d*; e feita a operaçaõ, como no exemplo antecedente, acharemos o resto 78*lb* 1*s* 8*d*.

*Exemplo III.*

SE do numero 7<sup>s</sup> 12<sup>o</sup> 20' 42"  
 quizermos tirar 4 23 36 23  
 -----  
 2<sup>s</sup> 18<sup>o</sup> 44' 19" Resto.

Em chegando ás dezenas dos *minutos* acharemos para diminuir 3 de 1; e como isto naõ pôde ser, tomaremos huma unidade dos 12<sup>o</sup>, a qual vale 6 dezenas de *minutos*, e com 1 fazem 7, das quais tiraremos as 3. Do mesmo modo nas dezenas dos *grãos*, acharemos 2 para tirar de 0, e por  
 isto



isso tomaremos huma unidade dos 7<sup>s</sup>, a qual nos lembraremos que vale 3 dezenas de *grãos*; e acabando a operação, teremos o resto 2<sup>s</sup> 18° 44' 19".

No calculo destes numeros muitas vezes se diminue hum numero maior de outro menor, porque a este se pôde ajuntar para esse effeito hum circulo inteiro, ou 12<sup>s</sup>.

*Exemplo IV.*

$$\begin{array}{r}
 \text{SE de } - - - - 3^s \quad 0^{\circ} \quad 12' \quad 27'' \\
 \text{houvermos de tirar } \underline{9 \quad 15 \quad 27 \quad 22} \\
 5^s \quad 14^{\circ} \quad 45' \quad 5'' \quad \text{Resto.}
 \end{array}$$

Primeiramente nas dezenas dos *minutos*, sendo necessario tomar hũa unidade da casa dos *grãos*, que a não tem, toma-la-hemos dos 3<sup>s</sup>, a qual valerá 30°, e destes deixaremos 29° na mesma casa dos *grãos*, e tomaremos sómente 1°, que converteremos em 6 dezenas, para fazermos a subtracção. Continuando a operação teremos finalmente para diminuir 9<sup>s</sup> de 2<sup>s</sup>, pelo que ajuntaremos 12<sup>s</sup> a 2<sup>s</sup>, e feita a subtracção será o resto que buscamos 5<sup>s</sup> 14° 45' 5". JJ

*Multiplicação dos numeros complexos.*

119 **A** Praxe desta operação pôde reduzir-se em geral á multiplicação dos quebrados ordinarios, conforme a regra que assim temos dado (n. 106).

Por-



Porque v. gr. se quizermos saber o feitió, que deve pagar-se por  $45^T 3^P$  de obra tendo-se ajustado a *toesa* a razão de  $42^{lb} 17^s 8^d$ ; podemos converter o multiplicando  $42^{lb} 17^s 8^d$  todo em *dinheiros* (n.57); que dará  $10292^d$ . E porque o *dinheiro* he  $\frac{1}{240}$  de huma *libra*, reduzir-se-há o multiplicando a  $\frac{10292}{240}$  da mesma *libra*. Igualmente o multiplicador  $54^T 3^P$  convertido todo em *pês* dará  $327^P$ ; e porque o *pê* he  $\frac{1}{6}$  da *toesa*, ficará o dito multiplicador reduzido a  $\frac{327}{6}$  da mesma *toesa*. Por consequencia, a questãõ se reduz a multiplicar a fracção  $\frac{10292}{240}$  de huma *libra* por  $\frac{327}{6}$  (n.106); donde resulta o producto  $\frac{3365484}{1440}$  da mesma *libra*, o qual se reduz finalmente (n. 112) a  $2337^{lb} 2^s 10^d$ .

Este methodo se estende a toda a sorte de numeros complexos. Porem, como o que agora mostraremos se executa com menos trabalho, não nos demoraremos mais com elle.

120 O numero, que se contém em outro algumas vezes exactamente, chama-se parte *aliquota* d'elle; e o que se não contém exactamente, parte *aliquanta*. Assim 3 he parte *aliquota* de 12, e *aliquanta* de 8.

Multiplicar, como ja dissemos, nada mais he que tomar o multiplicando hum certo numero de vezes. Se v. gr. qualquer numero se houver de mul-



multiplicar por  $8 \frac{3}{4}$ , devemos toma-lo 8 vezes, e alem disso  $\frac{3}{4}$  de huma vez. Ora de dous modos podemos tomar os  $\frac{3}{4}$  de hum numero; ou buscando hum *quarto* delle, e repetindo-o 3 vezes; ou tomando primeiramente a sua ametade, e depois ametade da mesma ametade. Assim v. gr.

Se tivessemos de multiplicar 84  
 por - - - - -  $8 \frac{3}{4}$

---

672  
 42  
 21  


---

 735 Producto.

Primeiramente, multiplicando pelo inteiro 8, teriamos o producto 672. Depois para tomarmos com mais facilidade os  $\frac{3}{4}$  de 84, resolveriamos o quebrado  $\frac{3}{4}$  em  $\frac{2}{4}$ , ou  $\frac{1}{2}$  e  $\frac{1}{4}$ . E assim tomando a ametade de 84, que he 42, e a ametade desta que he 21, e reunindo os tres productos parciais, achariamos o producto total 735.

121 Para isto se applicar aos numeros complexos, devemos notar que as differentes unidades, de que elles se compõem, são quebrados tanto entre si, como a respeito da unidade principal; e que para se multiplicarem com mais facilidade, he por conseguinte muito conveniente resolve-las em partes aliquotas tanto da unidade principal,

I

co-



como humas das outras. Quando por esta resolu-  
 ção não se puderem haver partes aliquotas, que  
 facilitem o calculo, supprir-se-ha com productos  
 subsidiarios; da maneira, que mostraremos nos  
 exemplos seguintes.

*Exemplo I.*

**P**ergunta-se, quanto devem custar  $54^T 3^P$  de  
 obra, a razão de  $72^{lb}$  por *toesa*?

$$\begin{array}{r}
 \text{Deveremos pois multiplicar} - 72^{lb} \\
 \text{por} - - - - - - - - - - - 54^T 3^P \\
 \hline
 288^{lb} \text{ of } od \\
 360 \\
 36 \\
 \hline
 3924^{lb} \text{ of } od \text{ Prod.}
 \end{array}$$

E primeiramente multiplicaremos  $72^{lb}$  por  $54$ ,  
 conforme a regra costumada da multiplicação. De-  
 pois, para multiplicarmos por  $3^P$ , reflectiremos  
 que este numero representa meia *toesa*, e por con-  
 seguinte deve custar ametade do preço della; pelo  
 que assentaremos por baixo  $36$ , ametade do mul-  
 tiplicando, e somando os tres productos parciais,  
 teremos o producto que se pede  $3924^{lb}$ .



## Exemplo II.

**P**ede-se o producto de  $72^{lb}$   
 por  $54^T$   $5^P$

$$\begin{array}{r} 72^{lb} \\ \times 54^T \\ \hline 288^{lb} \text{ of } o^d \\ 360 \\ 36 \\ 24 \\ \hline 3948^{lb} \text{ of } o^d \text{ Producto.} \end{array}$$

Em primeiro lugar multiplicaremos  $72^{lb}$  por  $54$ , como no exemplo antecedente. Depois como  $5^P$  são  $\frac{5}{6}$  de huma *toesa*, resolveremos este quebrado em  $\frac{3}{6}$  ou  $\frac{1}{2}$ , e  $\frac{2}{6}$  ou  $\frac{1}{3}$ . E assim tomando de  $72^{lb}$  primeiramente a ametade  $36$ , depois a terça parte  $24$ , e somando os productos parciais, acharemos o producto total  $3948^{lb}$ .

## Exemplo III.

**Q**uerendo-se multiplicar  $72^{lb}$   
 por  $5^T$   $4^P$   $8^P$

$$\begin{array}{r} 72^{lb} \\ \times 5^T \\ \hline 360^{lb} \text{ of } o^d \\ 36 \\ 12 \\ 4 \\ 4 \\ \hline 416^{lb} \text{ of } o^d \text{ Prod.} \end{array}$$



Feita primeiramente a multiplicação por  $5^T$ , multiplicaremos depois por  $4^P$ , e para isso resolveremos este numero em  $3^P$  e  $1^P$ . Por  $3^P$  tomaremos ametade do multiplicando, que he  $36^{lb}$ ; e por  $1^P$  observaremos que elle he hum terço de  $3^P$ , e por conseguinte tomaremos o terço de  $36^{lb}$ , que he  $12^{lb}$ . Para multiplicarmos por  $8^P$ , em lugar de compararmos as *polegadas* com a *toesa*, será melhor que as comparemos com o *pê*; e resolvendo  $8^P$  em  $4^P$  e  $4^P$ , veremos que cada huma destas partes he hum terço do *pê*, e por isso dará  $4^{lb}$ , que he o terço do producto que acabamos de achar para  $1^P$ . Reunindo finalmente todas estas partes, será o producto total  $416^{lb}$ .

122 Se tambem o multiplicando for numero complexo, far-se-ha a operação, como se mostra no exemplo seguinte.

Exemplo IV.

|          |                 |             |       |       |               |
|----------|-----------------|-------------|-------|-------|---------------|
| <b>P</b> | Ara multiplicar | $72^{lb}$   | $6^s$ | $6^d$ |               |
|          | por             | $27^T$      | $4^P$ | $8^P$ |               |
|          |                 | $504^{lb}$  | $0^s$ | $0^d$ |               |
|          |                 | $144$       |       |       |               |
|          |                 | $6$         | $15$  | $0$   |               |
|          |                 | $1$         | $7$   | $0$   |               |
|          |                 | $0$         | $13$  | $6$   |               |
|          |                 | $36$        | $3$   | $3$   |               |
|          |                 | $12$        | $1$   | $1$   |               |
|          |                 | $4$         | $0$   | $4$   | $\frac{1}{3}$ |
|          |                 | $4$         | $0$   | $4$   | $\frac{1}{3}$ |
|          |                 | $2009^{lb}$ | $0^s$ | $6^d$ | $\frac{1}{3}$ |

Product:

Ten-



Tendo multiplicado  $72^{lb}$  por 27, passaremos tambem a multiplicar  $6^s$ , para o que resolveremos este numero em  $5^s$  e  $1^s$ . E porque  $5^s$  fazem hum *quarto* da *libra*, multiplicar  $5^s$  por 27 será o mesmo que tomar 27 *quartos* da *libra*, ou hum *quarto* de 27 *libras*, que he  $6^{lb} 15^s$ . E para multiplicarmos  $1^s$  por 27, como  $1^s$  he hum *quinto* de  $5^s$ , tomaremos hum *quinto* do producto antecedente  $6^{lb} 15^s$ , que he  $1^{lb} 7^s$ . E finalmente, para multiplicarmos  $6^d$  pelo mesmo numero 27, advertiremos que  $6^d$  fazem ametade de  $1^s$ , e consequentemente tomaremos ametade do producto  $1^{lb} 7^s$ , que achamos competir a  $1^s$ , a qual será  $13^s 6^d$ .

Até aqui temos multiplicado todo o numero multiplicando pela primeira parte do multiplicador  $27^T$ . Agora para o multiplicarmos tambem por  $4^P$ , praticaremos como no exemplo antecedente. E resolvendo  $4^P$  em  $3^P$  e  $1^P$ , por  $3^P$  tomaremos ametade do multiplicando, a saber  $36^{lb} 3^s$  e  $3^d$ , e por  $1^P$  tomaremos hum terço da dita ametade, que he  $12^{lb} 1^s 1^d$ . Do mesmo modo resolveremos  $8^P$  em  $4^P$  e  $4^P$ , e por cada huma destas partes tomaremos hum terço do producto, que achamos para  $1^P$ , a saber  $4^{lb}$  os  $4^d \frac{1}{3}$ . E recebendo todas as ditas partes, teremos o producto total  $2009^{lb}$  os  $6^d \frac{2}{3}$ .

123 Nos exemplos precedentes tem sido muito faceis de tomar as partes do multiplicando, por causa da sua simplicidade. Quando forem mais compostas, usaremos do artificio que se mostra nos exemplos seguintes.

Exem-



## Exemplo V.

Pergunta-se, quanto devem custar 17<sup>T</sup> de obra; a razão de 34<sup>lb</sup> 10<sup>s</sup> 2<sup>d</sup> a toesa?

|                           |                   |                 |                 |       |
|---------------------------|-------------------|-----------------|-----------------|-------|
| Será pois o multiplicando | 34 <sup>lb</sup>  | 10 <sup>s</sup> | 2 <sup>d</sup>  |       |
| e o multiplicador         | -                 | -               | 17 <sup>T</sup> |       |
|                           |                   |                 |                 |       |
|                           | 238 <sup>lb</sup> | 0 <sup>s</sup>  | 0 <sup>d</sup>  |       |
|                           | 34                |                 |                 |       |
|                           | 8                 | 10              |                 |       |
|                           | .                 | ..              |                 |       |
|                           | 0                 | 17              |                 |       |
|                           | 0                 | 2               | 10              |       |
|                           |                   |                 |                 |       |
|                           | 586 <sup>lb</sup> | 12 <sup>s</sup> | 10 <sup>d</sup> | Prod. |

É em primeiro lugar multiplicaremos 34<sup>lb</sup> por 17, e depois 10<sup>s</sup>, os quais fazendo meia *libra* darão 17 meias *libras*, ou ametade de 17 *libras*, que he 8<sup>lb</sup> 10<sup>s</sup>. Então para multiplicarmos 2<sup>d</sup> por 17, observaremos que 2<sup>d</sup> fazem huma sexta parte de 1<sup>s</sup>, e conseguintemente huma sexta de huma decima, ou (n. 114) huma sexagesima parte de 10<sup>s</sup>. Pelo que por 2<sup>d</sup> deveriamos tomar huma sexagesima parte do producto 8<sup>lb</sup> 10<sup>s</sup>, que temos achado competir a 10<sup>s</sup>. Mas para facilitar o calculo tomaremos primeiro a decima parte do dito producto, que he 0<sup>lb</sup> 17<sup>s</sup>, e a marcaremos com pontos, ou riscas, para denotar que he hum producto subsidiario, que ao depois não havemos de somar. Delle porém tomaremos a sexta parte 2<sup>s</sup> 10<sup>d</sup> que vem a ser a sexagesima parte de 8<sup>lb</sup> 10<sup>s</sup>, e somando todos os productos parciais, será o producto que se pergunta 586<sup>lb</sup> 12<sup>s</sup> 10<sup>d</sup>.

Exem-



Exemplo VI.

Pergunta-se, quanta obra se deve fazer por 34<sup>lb</sup> 10<sup>s</sup> 2<sup>d</sup>, a razão de 17<sup>T</sup> por 1<sup>lb</sup>?

Multiplicaremos pois - - - - -

|                |   |                  |                |                 |                |   |
|----------------|---|------------------|----------------|-----------------|----------------|---|
| - - - - -      | 17 <sup>T</sup>                                 |                  |                |                 |                |   |
| por - - -      | 34 <sup>lb</sup> 10 <sup>s</sup> 2 <sup>d</sup> |                  |                |                 |                |   |
|                |   | 68 <sup>T</sup>  | 0 <sup>P</sup> | 10 <sup>P</sup> | 2 <sup>l</sup> | 4 <sup>pts</sup>                        |
| 5 <sup>l</sup> | 8   | 3                |                |                 |                |   |
|                | .   | .                | .              | .               | .              | $\frac{4}{5}$                           |
|                | 0   | 5                | 1              | 2               | 4              | $\frac{4}{5}$                           |
|                | 0   | 0                | 10             | 2               | 4              | $\frac{4}{5}$                           |
|                |   | 586 <sup>T</sup> | 3 <sup>P</sup> | 10 <sup>P</sup> | 2 <sup>l</sup> | 4 <sup>pts</sup> $\frac{4}{5}$ Produto. |

E tendo multiplicado 17<sup>T</sup> por 34<sup>lb</sup>, passaremos a multiplicar por 10<sup>s</sup>; e porque 10<sup>s</sup> fazem meia *libra*, pelo producto correspondente tomaremos ametade de 17<sup>T</sup>, que he 8<sup>T</sup> 3<sup>P</sup>. Para multiplicarmos por 2<sup>d</sup>, buscaremos o producto que deveria dar 1<sup>s</sup>, tomando a decima parte do producto antecedente, a saber 0<sup>T</sup> 5<sup>P</sup> 1<sup>P</sup> 2<sup>l</sup> 4<sup>pts</sup>  $\frac{4}{5}$ ; producto subsidiario, que marcaremos com pontos, e de que nos serviremos, para d'elle tomarmos a sexta parte 0<sup>T</sup> 0<sup>P</sup> 10<sup>P</sup> 2<sup>l</sup> 4<sup>pts</sup>  $\frac{4}{5}$ ; que apresentaremos por baixo; e somando todos os productos parciais, acharemos que o producto pedido he 586<sup>T</sup> 3<sup>P</sup> 10<sup>P</sup> 2<sup>l</sup> 5<sup>pts</sup>  $\frac{4}{4}$ .

Te-



Temos dado este exemplo para confirmar o que affirma dissemos ( n. 45 ) ; que era necessario distinguir o *multiplicando* do *multiplicador* , quando ambos fossem *concretos*. E com effeito nos dous exemplos antecedentes temos os mesmos *factores*  $17^T$ , e  $34^{1b}$  *ios*  $2^d$  : e com tudo resultaõ productos diferentes.

¶ He porém de advertir , que a dita differença he sómente na expressãõ ; e que na realidade se declara pelo primeiro producto o mesmo numero de *libras* , que de *toesas* pelo segundo ; sendo sómente diversos os algarismos , porque saõ diversas as divisões da *toesa* , e da *libra*. Para isto se provar basta reduzir as partes da *libra* no primeiro, e as da *toesa* no segundo , a huma fracção da unidade principal , e ambos se acharaõ concordes , sendo hum  $586^{1b} \frac{77}{120}$  , e o outro  $586^T \frac{77}{120}$  .

Advertta-se tambem , que nos exemplos affirma dados se suppõe sempre que a unidade principal he a da maior especie , mas que pôde servir igualmente de principal qualquer das outras. Põde v. g. perguntar-se quanta obra se deve fazer por  $34^{1b}$  *ios*  $2^d$  , a razãõ de  $17^T$  por *1s* . Neste caso , por  $2^d$  teriamos o producto  $2^T 5^P$  , por *1os* teriamos  $170^T$  , e por  $34^{1b}$  finalmente  $11560^T$  ; donde seria o producto total  $11732^T 5^P$  . ¶

*Divisãõ de hum numero complexo por hum numero incomplexo.*

124 **S**E o dividendo sómente for complexo , e se ao mesmo tempo o dividendo e o divisor mostrarem unidades de diversa especie , a operaçãõ se praticará da maneira seguinte. Di-



Dividir-se-haõ primeiramente as unidades principais do dividendo, conforme a regra dada para os numeros inteiros. O que ficar desta divisaõ reduzir-se-ha ás unidades da especie immediatamente inferior ( n. 57 ), e se ajuntará com as unidades semelhantes que no dividendo houver, e o total se partirá do mesmo modo. O resto desta divisaõ se tornará a reduzir ás unidades da especie seguinte, e se ajuntará com as do dividendo, e a soma se tornará a repartir; e assim por diante, até chegar á infima especie.

*Exemplo.*

**P** Agando-se 4783 libras, 3 soldos, e 9 dinheiros pelo jornal de 87 toesas de obra, queremos saber a quanto sahe cada toesa.

Para isso repartiremos 4783<sup>lb</sup> 3<sup>s</sup> 9<sup>d</sup> por 87<sup>T</sup>, da maneira seguinte:

$$\begin{array}{r|l}
 4783^{lb} \ 3^s \ 9^d & 87^T \\
 \hline
 433 & 54^{lb} \ 19^s \ 7^d \\
 85 & \\
 \hline
 1703^s & \\
 833 & \\
 50 & \\
 \hline
 609^d & \\
 000 &
 \end{array}$$

Principiando pelas libras, partiremos pois 4783<sup>lb</sup> por 87 ( n. 65 ), e viráõ ao quociente 54<sup>lb</sup>, ficando de resto 85<sup>lb</sup>. Este resto convertido em soldos com os 3<sup>s</sup> do dividendo primitivo faz 1703<sup>s</sup>;



e partindo esta soma por 87, sahiráõ no quociente 19*s*, e sobraráõ 50*s*. Do mesmo modo reduzindo este resto a *dinheiras*, e ajuntando-lhe os 9<sup>d</sup> do dividendo, teremos 609<sup>d</sup>; os quais sendo finalmente repartidos por 87, daraõ no quociente 7<sup>d</sup>, sem resto algum; e conseguintemente será o quociente total que buscamos 54<sup>lb</sup> 19*s* 7<sup>d</sup>.

125 No caso porém de mostrarem unidades da mesma especie tanto o dividendo, como o divisor, antes de fazer a divisaõ he necessario examinar, se o quociente deve, ou não deve ser da mesma especie que elles; exame, que facilmente se decide pelo estado da questaõ.

126 Mostrando pois o dividendo unidades da mesma especie que as do divisor, e devendo ao mesmo tempo conformar-se o quociente com as unidades de ambos elles, a divisaõ se praticará inteiramente como no primeiro caso.

Sabendo, por exemplo, que 1243<sup>lb</sup> produzi-  
raõ de lucro 7254<sup>lb</sup>, pergunta-se quanto cabe a ca-  
da *libra*. He claro nesta questaõ, que o quociente  
deve mostrar unidades da mesma especie que as do  
dividendo, e do divisor, isto he que se deve achar  
em *libras*, e partes da *libra*. Pelo que dividiremos  
7254<sup>lb</sup> por 1243, e convertendo o resto em *soldos*  
tornaremos a dividir por 1243, e assim por diante;  
e acabada a operaçaõ, acharemos que o quociente  
pedido he 5<sup>lb</sup> 16*s* 8<sup>d</sup>  $\frac{760}{1243}$ .

127 Mostrando porém o dividendo unidades  
da mesma especie que as do divisor, e devendo o  
quociente mostrar unidades de differente especie  
que as de ambos elles, antes de fazer a divisaõ  
será necessario reduzir tanto o dividendo como o  
di-



divisor ás unidades da infima especie que no mesmo dividendo se contém (n. 57). Depois disso praticar-se-ha como no exemplo precedente, tratando as unidades do dividendo assim reduzido, como se fossem da mesma especie das que devem fahir do quociente.

Pergunta-se v. gr. quantas *toesas* de obra se devem fazer por 7954 *libr.* 11 *sold.* e 7 *dinh.* a razão de 72 *libras* a *toesa*? Pela mesma questão entenderemos, que o quociente deve fahir em *toesas*, e partes da *toesa*. E por isso reduziremos 7954<sup>lb</sup> 11<sup>s</sup> 7<sup>d</sup> tudo em *dinheiros*, e teremos 1909099<sup>d</sup>; o mesmo faremos ao divisor 72<sup>lb</sup>, que dará 17280<sup>d</sup>; e mudando no dividendo a denominação de *dinheiros* para *toesas*, teremos para dividir 1909099<sup>T</sup> por 17280, donde resultará o quociente 110<sup>T</sup> 2<sup>P</sup> 10<sup>P</sup> 61  $\frac{19}{20}$ ,

*Divisão de hum numero complexo, por outro complexo.*

128 **S**ENDO tambem complexo o divisor, reduzi-lo-hemos primeiro ás unidades da sua infima especie (n. 57), e multiplicaremos o dividendo pelo numero das vezes que entra a unidade da dita infima especie na unidade principal do mesmo divisor. Deste modo a operação será reduzida ao caso precedente de hum divisor incompleto.

*Exemplo.*

**T**ENDO custado 854<sup>lb</sup> 17<sup>s</sup> 11<sup>d</sup> huma obra de 57<sup>T</sup> 5<sup>P</sup> 5<sup>P</sup>, pergunta-se a como sahe a *toesa*? Deve-



veremos pois dividir  $854^{lb} 17s 11d$  por  $57^T 5^P 5^P$ . Para isso reduziremos o divisor a *pollegadas*, que fará  $4169^P$ ; e como são necessarias  $72^P$  para fazer huma *toesa*, que he a unidade principal do divisor, multiplicaremos o dividendo por 72 (n. 121), e teremos  $61552^{lb} 10s$ . Por tanto partiremos o numero  $61552^{lb} 10s$  por 4169, da maneira seguinte :

$$\begin{array}{r|l}
 61552^{lb} 10s & 4169 \\
 \underline{19862} & \hline
 3186 & 14^{lb} 15s 3^d \frac{1833}{4169} \\
 \hline
 63730s & \\
 \underline{22040} & \\
 1195 & \\
 \hline
 14340^d & \\
 1833 &
 \end{array}$$

Primeiramente as  $61552^{lb}$  partidas por 4169 daõ no quociente  $14^{lb}$ , e  $3186^{lb}$  de resto. Este reduzido a *soldos* com os  $10s$  do dividendo faz  $63730s$ ; os quais sendo partidos por 4169 daõ no quociente  $15s$ , ficando de resto  $1195s$ . Este reduzido a *dinheiros* faz  $14340^d$ , os quais sendo finalmente partidos por 4169 daõ  $3^d$ , e sobraõ  $1833^d$ ; pelo que será o quociente pedido  $14^{lb} 15s 3^d \frac{1833}{4169}$ .

He clara a razão desta regra. Porque reduzindo-se o divisor  $57^T 5^P 5^P$  a  $4169^P$ , e sendo  $1^P$  hum  $72^{avo}$  da *toesa*, o mesmo divisor se reduzirá a esta fracção da *toesa*  $\frac{4169}{72}$ . Ora para dividir por huma fracção he necessario inverter-lhe primei-



ro os termos, e depois multiplicar por ella (n. 109) Logo no exemplo proposto deveremos multiplicar por  $\frac{72}{4169}$ ; que vem a ser o mesmo que multiplicar primeiro por 72, e depois dividir por 4169, como a regra prescreve.

Como a divisaõ por hum numero complexo se reduz á divisaõ por hum numero incompleto, do modo que temos visto: sobre as unidades do quociente se guardará o mesmo que assima disse-mos (n. 126, 127).

Aqui se poderia fallar tambem da multiplicação, e divisaõ geometrica, pelas quais se calculaõ as medições *Geodeticas* e *Stereometricas*. Mas estas operações pelo que respeita á fórma do calculo não differem em nada das que temos exposto. Sómente faltaria explicar a natureza das unidades dos factores, e do producto; porém reservamos isso para a Geometria, onde se entenderá com mais facilidade.

*Da formação dos numeros quadrados, e extracção das suas raizes.*

129. **C**Hama-se *quadrado* de hum numero o producto, que resulta da multiplicação delle por si mesmo. Assim 25 he o quadrado de 5 porque resulta da multiplicação de 5 por 5.

130 *Roiz quadrada* de qualquer numero he o numero que multiplicado por si mesmo produz o dito numero. Assim 5 he a raiz quadrada de 25, e 7 a raiz quadrada de 49 &c.

131 He pois o numero que se *quadra* multipli-



plicando e multiplicador ao mesmo tempo ; e por conseguinte he duas vezes factor do producto (n. 42) Donde vem , que o dito producto , ou quadrado se chama tambem *segunda potencia* do mesmo numero.

Para achar o quadrado de hum numero não he necessario mais do que multiplica-lo por si mesmo , conforme as regras ordinarias da Multiplicação. Mas para extrahir a raiz quadrada de qualquer numero , ou para vir pelo quadrado no conhecimento da raiz , he necessario hum methodo particular , principalmente quando o numero constar de mais que dous algarismos.

Se o numero proposto constar de hum ou dous algarismos , a sua raiz , em numero inteiro , será algum dos numeros digitos.

1. 2. 3. 4. 5. 6. 7. 8. 9.  
cujos quadrados são

1. 4. 9. 16. 25. 36. 49. 64. 81.

Assim v. gr. a raiz quadrada de 72 , em numero inteiro , será 8 ; porque estando 72 entre 64 e 81 , a sua raiz tambem se achará entre as raizes dos ditos numeros , que são 8 , e 9 ; e por conseguinte será 8 com hum quebrado. Este quebrado porém nunca se pôde determinar exactamente , mas pôde approximar-se continuamente , como mais abaixo se mostrará.

132 A raiz quadrada de hum numero , que não he quadrado perfeito , chama-se numero *surdo* , *irrational* , ou *incommensuravel*.

§§ Temos alguns principios derivados da Lei da Numeração , pelos quais podemos muitas vezes conhecer , que hum numero proposto certamente não he quadrado , e são os seguintes.

To-



Todo o numero cuja ultima letra á direita for 2, 3, 7, ou 8, não pôde ser quadrado.

E todo o numero, que acabar em huma, tres, cinco, ou geralmente em numero impar de cifras, não será quadrado.

Se de qualquer numero lançarmos fóra os *no-  
ves*, e ficar no resto 2, 3, 5, 6, ou 8, conhece-  
remos que não he quadrado. E o que deixar de  
resto 3, ou 6, não sómente não fera quadrado,  
mas não terá raiz racional de qualquer gráo que  
ella seja.

Do mesmo modo, se de hum numero tirar-  
mos os *onzes*, e tivermos de resto 2, 6, 7, 8, ou  
10, não poderá ser quadrado.

Os numeros, que não forem incluídos nestas  
regras, poderaõ ser quadrados, mas não se segue  
por isso que o sejaõ necessariamente. ¶¶

133 Em quanto aos numeros de mais letras  
que duas, observando o que se passa na formação  
do quadrado, acharemos o methodo inverso de  
lhes extrahir a raiz.

Para quadrar qualquer numero, por exemplo  
54;

$$\begin{array}{r}
 54 \\
 54 \\
 \hline
 216 \\
 270 \\
 \hline
 2916
 \end{array}$$

Primeiramente, multiplicaremos o 4 superior  
pela 4 inferior, e o producto será evidentemente  
o *quadrado das unidades* do dito numero.

Depois, multiplicaremos o 5 superior pelo 4  
in-



inferior, e teremos nesta operação o *producto das dezenas pelas unidades*.

Então multiplicaremos o 4 superior pelo 5 inferior, donde resultará o *producto das unidades pelas dezenas*, ou (n. 44) o *producto das dezenas pelas unidades*.

Finalmente multiplicaremos o 5 superior pelo 5 inferior, e teremos por esta operação o *quadrado das dezenas*.

Somando estes productos parciais, achamos que o numero proposto produz o quadrado 2916, o qual vemos que se compõe do *quadrado das dezenas*, de *dous productos das dezenas pelas unidades*, e do *quadrado das unidades* da sua raiz 54.

134 Sendo isto que acabamos de observar huma consequencia immediata das regras da Multiplicação, he manifesto que não pertence sómente ao numero 54, mas a todo o numero composto de dezenas e unidades. Pelo que diremos em geral, que o quadrado de todo o numero composto de dezenas e unidades contém as tres sobreditas partes, a saber, o quadrado das dezenas, dous productos das dezenas pelas unidades, e o quadrado das unidades.

135 Isto supposto, como o quadrado das dezenas faz centenas (por quanto 10 vezes 10 fazem 100) he claro que o quadrado das dezenas não se contém nas duas ultimas letras do quadrado total. E como o *producto das dezenas pelas unidades* he necessariamente de dezenas, tambem he claro que o duplo deste *producto* se não contém na ultima letra do quadrado total.

136 Para voltarmos pois do quadrado 2916 a procurar a sua raiz, podemos discorrer desta maneira.

-Exem-



*Exemplo I.*

$$\begin{array}{r|l}
 2916 & 54 \text{ Raiz} \\
 416 & \\
 \hline
 104 & \\
 \hline
 000 &
 \end{array}$$

Comecemos pelas dezenas da mesma raiz. A formação do quadrado nos tem mostrado, que o quadrado dellas faz huma parte de 2916, e que nada d'elle se acha nas duas ultimas letras 16; logo estará o dito quadrado incluído em 29. E como a raiz quadrada de 29 não pôde ser maior que 5, concluiremos que 5 he o numero das dezenas da raiz, e o assentaremos á direita do numero proposto, como se mostra no exemplo.

Então quadraremos o 5, e tiraremos o seu quadrado exacto 25 de 29, e ficará o resto 4, para junto do qual abaixaremos as outras duas letras 16 do numero proposto.

Para acharmos agora as unidades da raiz, reflectiremos no que contem finalmente o resto 416. Pelo que affirma mostramos se vê que não contem mais que duas partes, a saber, dous productos das dezenas pelas unidades, e o quadrado das unidades da mesma raiz. A primeira destas nos bastará para acharmos a letra que agora buscamos; pois sendo ella formada do duplo das dezenas multiplicado pelas unidades, se a dividirmos pelo dobro das dezenas que ja conhecemos, o quociente mostrará as unidades (n. 74). Falta pois saber, em que parte do resto 416 se contem o dobro das dezenas multiplicado pelas unidades; e como, pe-



lo que affirma notamos , nada delle se contem na ultima letra do dito resto, necessariamente se achará em 41. Pelo que dividiremos 41 pelo dobro das dezenas 10 , o qual escreveremos debaixo , e o quociente 4 mostrará as unidades da raiz , que por conseguinte será 54.

He porem de advertir , que, sem embargo de termos neste exemplo achado o quociente 4 justamente como convinha , póde algumas vezes succeder que o quociente achado desta maneira seria maior do que convem ; porque 41 (isto he , a parte restante depois de separada a ultima letra) não sómente contem o dobro das dezenas multiplicado pelas unidades , mas tambem as dezenas que podem resultar do quadrado das unidades. Por esta razão , para não haver duvida sobre a letra que temos achado , usaremos da verificação seguinte.

Depois de ter achado a letra das unidades 4 , e de a ter escrito na raiz , tambem a assentaremos á direita do divisor 10 , que ficará 104 , e multiplicaremos este numero pela mesma letra 4 , tirando os productos successivos das partes correspondentes de 416 , como praticaremos na divisaõ ; e como não resta nada , concluiremos que a raiz he com effeito 54.

Se ficasse porem algum resto , não deixaria por isso a raiz de ser exacta até á casa das unidades , com tanto que o dito resto não fosse igual , ou maior que o dobro da raiz achada augmentado de huma unidade ; mas isto he o que se não pode recer , pois pelo methodo affirma exposto sómente podemos errar tomando o quociente maior do que convem.

A verificação , que temos ensinado , he fundada



dada sobre a mesma formação do quadrado. Porque multiplicando 104 por 4, he evidente que se fórma ao mesmo tempo o quadrado das unidades, e o producto das unidades pelo dobro das dezenas, que era o que faltava para completar o quadrado perfeito.

137 Do que acabamos de mostrar concluiremos em geral o methodo de tirar a raiz quadrada de qualquer numero, que não tiver mais de quatro letras, nem menos de três.

Depois de se terem separado com hum ponto as duas ultimas letras á direita, buscar-se-ha a raiz quadrada da parte que ficar á esquerda, e essa raiz mostrará as dezenas da raiz total que se busca, e se assentará adiante do numero proposto com a distincão de huma risca perpendicular, que a separe delle.

O quadrado exacto da letra achada se tirará da mesma parte, cuja raiz se buscou, e o resto se assentará debaixo, para junto do qual se abaixarão as duas letras, que se tinham separado no numero proposto.

Nestas letras se apartará com hum ponto a ultima á direita, e as que ficarem á esquerda se dividirão pelo dobro das dezenas da raiz, o qual se assentará por baixo.

O quociente desta divisaõ se escreverá adiante da primeira letra da raiz, e juntamente ao lado direito do divisor, enchendo a casa correspondente á letra separada.

E finalmente multiplicar-se-há o divisor assim aumentando pelo mesmo quociente, e o producto se tirará do numero que fica por cima do dito divisor. Mostremos isto com outro exemplo.



*Exemplo II.*

**P**Ede-se a raiz quadrada do numero 7569.

$$\begin{array}{r|l}
 75.69 & 87 \text{ Raiz.} \\
 116.9 & \\
 \hline
 16.7 & \\
 \hline
 0.00 &
 \end{array}$$

Separaremos primeiramente com hum ponto as duas ultimas letras 69, e busquemos a raiz de 75, que acharemos ser 8, e esta letra assentaremos adiante da risca; cujo quadrado exacto 64 diminuiremos de 75, assentando por baixo o resto 11, para junto do qual abaixaremos as duas letras 69, que tinhamos separado.

Depois no resto total 1169 apartaremos com hum ponto a ultima letra 9, e ficará o dividendo 116, debaixo do qual escreveremos o divisor 16, que he o dobro da raiz achada 8; feita a divisaõ, acharemos o quociente 7, que assentaremos adiante da primeira letra da raiz 8, e adiante do divisor 16, debaixo da letra separada 9.

Finalmente multiplicaremos o divisor assim aumentando 167 pelo mesmo quociente 7, e diminuiremos o producto do numero superior 1169; e porque não sobra nada, entenderemos que o numero 7569 he quadrado perfeito, e que a sua raiz exacta he 87.

138 Deve notar-se bem, que não se ha-de partir pelo dobro das dezenas senão a parte que ficar á esquerda depois de separada a ultima letra. De sorte que não chegando ella a conter o dito dobro, não poderá por isso usar-se da letra separada.



rada, mas assentar-se-ha cifra no quociente. Ao contrario, se o mesmo dobro se contiver na parte, que constitue o dividendo, mais de nove vezes, não poderá por-se no quociente letra maior que 9, pela razão que ja dissemos tratando da Divisão (n. 66).

139 Sendo bem comprehendido o que acabamos de dizer sobre a raiz quadrada dos numeros que não tem mais de quatro letras, he facil de entender o que se deve praticar com os numeros de mais letras. De qualquer numero de letras que deva constar a raiz, sempre a podemos considerar como composta de duas partes, das quais huma seja de dezenas, e a outra de unidades, como v. gr. o numero 874 pôde considerar-se composto de 87 dezenas, e 4 unidades.

Isto supposto, quando tivermos achado as duas primeiras letras da raiz pelo methodo que acabamos de expor, pelo mesmo poderemos achar a terceira, tomando as ditas duas letras como hum só numero de dezenas, e applicando-lhes para achar a terceira todo o raciocinio que applicamos á primeira para achar a segunda.

Igualmente, quando tivermos tres letras acharemos a quarta, se for necessario, tomando as tres por hum numero total de dezenas, e praticando com ellas o mesmo, que praticámos com as duas primeiras para achar a segunda; e assim por diante.

Mas para proceder com ordem, distribuïremos primeiro o numero proposto em classes de duas letras cada huma da direita para a esquerda, marcando-as com hum ponto. A ultima classe á esquerda, será de huma só letra, quando o numero destas for impar.



A razão desta preparação he , porque considerando a raiz como composta de dezenas e unidades , devem separar-se duas letras á direita para se achar na parte restante o quadrado das dezenas (n. 135 e seg.). E pela mesma razão , constando as dezenas de unidades e dezenas de dezenas ; deveremos separar outras duas letras ; e assim por diante.

*Exemplo III.*

**P**Ede-se a raiz quadrada do numero 76807696.

$$\begin{array}{r|l}
 76.80.76.96 & 8764 \\
 \underline{128.0} & \\
 167 & \\
 \hline
 1117.6 & \\
 \underline{1746} & \\
 7009.6 & \\
 \underline{17524} & \\
 00000 &
 \end{array}$$

Tendo distribuido o numero proposto em classes de duas letras cada huma da direita para a esquerda , buscaremos a raiz da ultima classe á esquerda 76 , que acharemos ser proxivamente 8 , e assentaremos este algarismo adiante da risca ; depois quadraremos o 8 , e diminuiremos o quadrado 64 de 76 , escrevendo por baixo o resto 12 , para junto do qual abaixaremos a classe seguinte 80 , separando-lhe com hum ponto a ultima letra 0 . Debaxo da parte que fica 128 escreveremos o divisor 16 formado do dobro da raiz achada 8 ; e fazendo a divisao , acharemos o quociente 7 , que

ef-



escreveremos na raiz depois da primeira letra 8, e tambem adiante do divisor 16. Entaõ multiplicaremos 167 pelo mesmo quociente 7, e diminuirẽmos o producto do numero 1280, escrevendo por baixo o resto 111, para junto do qual traremos a classe seguinte 76, separando nella a ultima letra. Por baixo da parte restante 1117 escreverẽmos o divisor 174, que he o dobro da raiz até agora achada 87; e partindo 1117 por 174 acharemos o quociente 6, que assentaremos na raiz, e adiante do divisor; e multiplicando 1746 pelo mesmo quociente 6, tiraremos o producto do numero 11176, e escreverẽmos debaixo o resto 700, ao qual ajuntaremos a ultima classe 96, separando-lhe a ultima letra. Assim ficará 7009, que dividiremos pelo duplo da raiz achada 876, que he 1752, e acharemos o quociente 4, que poremos na raiz, e no divisor; e multiplicando 17524 pelo mesmo 4, tiraremos o producto do numero 70096; e porque nesta ultima operação não fica resto, será a raiz exacta do numero proposto 8764.

140 Quando o numero não for quadrado perfeito, no fim da operação ficará necessariamente algum resto; e a raiz achada será a verdadeira raiz do maior quadrado que no dito numero se contém. Neste caso não he possível extrahir-se a raiz exactamente, mas podemos approximar-nos ao seu justo valor quanto quizermos, de sorte que o erro seja menor que qualquer quantidade assignavel.

Esta approximação se faz commodamente por meio da *dizima*. Ajuntaõ-se ao numero dado duas vezes tantas cifras, quantas são as letras decimais que se querem na raiz; tira-se a raiz, como



mo nos exemplos antecedentes ; e nella finalmente se aparta com a virgula ametade das casas decimais, que ao numero se ajuntáraõ. Porque, devendo o producto de huma multiplicação ter tantas letras decimais, quantas houver nos factores juntamente (n. 54), o quadrado (cujos factores são iguais) deverá ter duas vezes mais letras decimais, do que em qualquer dos factores, isto he, na sua raiz se contem.

*Exemplo IV.*

**P**ede-se a raiz quadrada de 87567 exacta até a casa das millesimas.

Para ter millesimas requerem-se tres casas de *dizima* ; será logo necessario ajuntar ao numero dado seis cifras, e tiraremos a raiz quadrada de 87567000000.

$$\begin{array}{r}
 8.75.67.00.00.00 \quad | \quad 295917 \\
 \underline{475} \\
 346.7 \\
 \underline{585} \\
 5420.0 \\
 \underline{5909} \\
 10190.0 \\
 \underline{59181} \\
 427190.0 \\
 \underline{591827} \\
 129111
 \end{array}$$

Fa-



Fazendo a operação como nos exemplos antecedentes, acharemos a raiz 295917 exacta até as unidades. Esta pertence ao numero 87567000000; porem nós queremos a raiz de 87567, ou de 87567,000000. Por isso cortaremos para a dizima as tres ultimas letras da dita raiz, que vem a ser ametade das cifras que ajuntamos ao numero dado, e será a raiz que buscamos 295,917 exacta até á casa das millesimas.

Do mesmo modo, se nos pedirem a raiz quadrada do numero 2 até á casa das millionesimas, tiraremos a raiz de 2000000000000, que acharemos ser 1414213, e apartando com a virgula seis algarismos á direita, será a raiz que buscamos 1,414213.

§§ A *Prova real* desta operação manifestamente se collige da mesma definição da raiz (n. 130). Multiplicar-se-há esta por si mesma, e ao producto se ajuntará o resto da operação, se o houver; e assim resultará o numero proposto, se a operação não estiver errada. Se. v. gr. de 12541028 acharmos a raiz 3541, e o resto 2347, para verificarmos este resultado, multiplicaremos a raiz por si mesma, e ao producto 12538681 ajuntaremos o resto 2347; e porque torna a restituir-se o numero 12541028, entenderemos que não houve erro na operação.

Querendo usar da *prova dos noves*, tirar-se-hão estes da raiz, e o resto se multiplicará por si mesmo, tirando-se tambem do producto os noves, se os tiver; o que ficar se ajuntará ao resto da operação, e juntamente se lhe tirarão os noves, e o resto final será o mesmo que deve ficar depois de lançados fóra os noves do numero proposto. Assim  
no



no mesmo exemplo , tirando os nove da raiz 3541 fica o resto 4 , que multiplicado por si mesmo faz 16 , lançando fóra 9 , ficaõ 7 , que somados com o resto da operaçaõ 2347 , e tirando ao mesmo tempo os nove , finalmente daráõ o resto 5 ; e este he o que deve sobrar tirados os nove do numero dado 12541028 , como sobra com effeito. A prova dos *onzes* se applica como a dos *noves* , e de ambos se entenderá aqui o mesmo que ja fica advertido (n. 75). ¶

141 Temos visto affima ( n. 106 ) , que para multiplicar hum quebrado por outro , he necessario multiplicar entre si os numeradores , e da mesma sorte os denominadores. Por conseguinte , para quadrar hum quebrado deveremos quadrar ambos os seus termos. Assim o quadrado de  $\frac{2}{3}$  he  $\frac{4}{9}$  , o de  $\frac{4}{5}$  he  $\frac{16}{25}$  &c.

142 Logo reciprocamente , para tirar a raiz quadrada de hum quebrado , devemos tirar as raizes do numerador e denominador. Deste modo a raiz de  $\frac{9}{16}$  será  $\frac{3}{4}$  , porque a raiz do numerador 9 he 3 , e do denominador 16 he 4.

143 Póde succeder , que o numerador , ou o denominador , ou ambos juntos naõ sejaõ quadrados perfeitos. Se o numerador sómente o naõ for , tirar-se-ha a sua raiz approximada pelo methodo affima exposto , á qual se dará por denominador a raiz exacta do denominador primitivo.

Assim por exemplo , querendo a raiz quadrada de  $\frac{2}{9}$  , tiraremos a raiz approximada do nu-



merador 2, que será 1,4, ou 1,41, ou 1,414, ou 1,4142 &c. conforme a menor ou maior exactidão que nos bastar, á qual daremos o denominador 3, raiz exacta do denominador dado 9, e acharemos que a raiz de  $\frac{2}{9}$  he  $\frac{1,4}{3}$ , ou  $\frac{1,41}{3}$ , ou  $\frac{1,414}{3}$ , ou  $\frac{1,4142}{3}$  &c.

Porem, se o denominador não for quadrado, multiplicar-se-hão ambos os termos do quebrado proposto pelo mesmo denominador, e a operação será reduzida ao caso precedente.

Querendo v. gr. tirar a raiz quadrada de  $\frac{3}{5}$ , reduziremos primeiro este quebrado a  $\frac{15}{25}$ , e tirando a raiz do numerador 15 até as millesimas, no caso de bastar esta exactidão, acharemos que a raiz proxima de  $\frac{15}{25}$  ou  $\frac{3}{5}$  he  $\frac{3,872}{5}$ .

144 Para não implicar-nos com diferentes especies de fracções ao mesmo tempo, podemos converter o resultado  $\frac{3,872}{5}$  unicamente em *dizima*, partindo 3,872 por 5, e teremos a raiz de  $\frac{3}{5}$  puramente em partes decimais 0,774 (n. 99).

145 Em fim, se vierem inteiros juntos com os quebrados, os inteiros se reduzirão á denominação dos quebrados (n. 86), e então se praticará como nos exemplos antecedentes. Para tirarmos  
v. gr.



v. gr. a raiz de  $8 \frac{3}{7}$ , converteremos este numero em  $\frac{59}{7}$  (n. 86), e depois em  $\frac{413}{49}$  (n. 143), cuja raiz approximada será  $\frac{20,322}{7}$ , ou 2,903.

146 Tambem se pôde converter em *dizima* o quebrado, antes de se lhe tirar a raiz; advertindo, que as letras da *dizima* se haõ-de buscar até fazerem o dobro das que queremos na raiz. Applicando este methodo ao numero  $8 \frac{3}{7}$ , e querendo a raiz até á casa das millesimas, converteremos o dito numero em 8,428571 (n. 99), cuja raiz será 2,903, como tinhamos achado.

147 Havendo de tirar a raiz quadrada de qualquer quantidade decimal, faremos que as casas da *dizima* sejaõ sempre duas vezes tantas como as que deve ter a raiz, e para isso lhe ajuntaremos as cifras necessarias (n. 30); e a raiz achada sempre terá na *dizima* ametade das casas da dita quantidade proposta, para o que se assentarão as cifras que forem necessarias entre a virgula e a primeira letra da mesma raiz.

Assim querendo extrahir a raiz de 21,935 até a casa das millesimas, tira-la-hemos como de 21,935000, e será 4,683. Do mesmo modo acharemos que a raiz de 0,542 he 0,736, que a de 0,0054 he 0,073, e assim das mais.

148 O methodo, que fica exposto (n. 69 e seg.) para se abbreviar a Divisaõ, tambem se pôde applicar facilmente á extracçaõ da raiz. Sendo bastante, que ella se ache exacta até á casa das unidades, distribuir-se-ha primeiramente em classes



o numero dado, e depois se cortarão á direita tantas letras menos huma, quantas forem as classes, e das que ficarem se extrahirá a raiz pelo methodo até agora declarado. O ultimo resto que ficar se partirá pelo divisor da operação precedente, no qual se não attenderá á ultima letra da parte direita; o resto que ficar desta divisaõ se tornará a partir pelo mesmo divisor, despresando-se nelle outra letra á direita; e assim por diante.

*Da formação dos numeros cubicos, e extracção das suas raizes.*

149 **S**E qualquer numero se multiplicar pelo seu quadrado, o produçto que resultar he o que chamamos *cubo* do mesmo numero. Assim 27 he cubo do numero 3, porque resulta da multiplicação de 3 pelo seu quadrado 9.

Donde se vê, que o numero que se eleva ao cubo he tres vezes *factor* do mesmo cubo; e por isso o cubo se chama tambem a *terceira potencia*, ou *potencia do terceiro grão* do mesmo numero.

150 Em geral, dizemos que hum numero se eleva á segunda, terceira, quarta, quinta &c. potencia, quando se multiplica 1, 2, 3, 4 &c. vezes consecutivas por si mesmo, ou quando elle he 2, 3, 4, 5 &c. vezes *factor* do produçto.

151 *Raiz cubica* de qualquer numero he o numero que multiplicado pelo seu quadrado fórma o dito numero proposto. Assim 3 he raiz cubica de 27, porque da multiplicação de 3 pelo seu quadrado 9 resulta o numero 27.

152 Para acharmos pois o cubo de qualquer nu-



numero dado não he necessária outra regra senão a da multiplicação; mas para extrahirmos a raiz cubica de qualquer numero he necessario hum methodo particular, o qual acharemos examinando a formação do mesmo cubo.

Observaremos porem, que não temos necessidade do dito methodo para acharmos a raiz cubica em numero inteiro, senão quando o numero proposto tiver mais de tres letras. Porque sendo 1000 o cubo de 10, todo o numero menor que 1000, o qual por conseguinte não terá mais de tres letras, terá a raiz cubica menor que 10. Destes numeros deveremos saber a raiz, para fazermos a operação, nos numeros maiores

Todo o numero pois, que não tiver mais do que tres letras, terá na raiz cubica, em numero inteiro, algum dos numeros digitos

1. 2. 3. 4. 5. 6. 7. 8. 9.  
aos quais correspondem os cubos seguintes

1. 8. 27. 64. 125. 216. 343. 512. 729.

Affim acharemos que a raiz cubica de 428 em numero inteiro he 7; porque cahindo 428 entre 343 e 512, tambem a sua raiz se achará entre as raizes delles 7, e 8; e por conseguinte em quanto ás unidades inteiras concordará com o numero 7, raiz exacta do cubo proxivamente menor 343.

153 Há muitos numeros que não podem ter raiz cubica exacta. Mas podemos usar de tal approximação, que o defeito seja menor que qualquer quantidade assignavel, como abaixo mostraremos, depois de termos dado o methodo de extrahir a raiz do cubo perfeito,

154 Para bem se entender este methodo, veja-



jamos as partes de que deve constar o cubo de hum numero composto de dezenas e unidades.

Como pois resulta o cubo da multiplicação de hum numero pelo seu quadrado (n. 149), he necessario trazer á lembrança que o quadrado de hum numero composto de dezenas e unidades consta de tres partes, a saber, *do quadrado das dezenas, de dous productos das dezenas pelas unidades, e do quadrado das unidades.*

Logo para se formar o cubo deveráo multiplicar-se estas tres partes do quadrado pelas dezenas e pelas unidades da raiz.

E em primeiro lugar multiplicando-as pelas dezenas, resultaráo tres productos, convem a saber, o cubo das dezenas, dous productos do quadrado das dezenas pelas unidades, e o producto das dezenas pelo quadrado das unidades. Depois multiplicando pelas unidades resultaráo outros tres productos, que seráo o producto do quadrado das dezenas pelas unidades, dous productos das dezenas pelo quadrado das unidades, e o cubo das unidades.

Logo ajuntando os productos semelhantes, he claro, que o cubo de hum numero composto de dezenas e unidades consta de quatro partes, a saber, *do cubo das dezenas, de tres productos do quadrado das dezenas pelas unidades, de tres productos das dezenas pelo quadrado das unidades, e do cubo das unidades.*

Por meio destas partes podemos formar o cubo de qualquer numero composto de dezenas, e unidades. Tomemos por exemplo o numero 43.



$$\begin{array}{r}
 64000 \\
 14400 \\
 1080 \\
 27 \\
 \hline
 79507
 \end{array}$$

Primeiramente formaremos o cubo de 4, que he 64, e advertiremos que elle deve significar *milhares*, porque o 4 mostra dezenas, e o cubo de 10 he 10000; e assim acharemos que a primeira parte do cubo total he 64000.

Então multiplicaremos o triplo do quadrado das 4 dezenas, que he 48, pelas tres unidades, e teremos o producto 144, que deve mostrar centenas, porque o quadrado das dezenas faz centenas, e assim será a segunda parte do cubo que buscamos 14400.

Depois multiplicaremos o triplo das 4 dezenas que he 12 pelo quadrado das 3 unidades que he 9, e resultará o producto 108, que devendo mostrar dezenas dará a terceira parte do mesmo cubo 1080.

Finalmente formaremos o cubo das 3 unidades, será 27, e fará a ultima parte do cubo total.

Somando em fim estas quatro partes acharemos que o cubo de 43 he 79507; o qual sem duvida achariamos mais facilmente multiplicando primeiro 43 por si mesmo, e depois pelo producto 1849; mas aqui não se trata tanto de formar o cubo, como de mostrar o meio, por onde se pôde voltar reciprocamente do cubo para a sua raiz.

155 Isto pois supposto, eis-aqui o methodo que havemos de seguir na extracção da raiz cubica.

*Exem-*



## Exemplo I.

Busquemos pois a raiz cubica de 79507

| Cubo   | Raiz |
|--------|------|
| 79.507 | 43   |
| 155.07 |      |
| 48     |      |
| 79507  |      |
| 00000  |      |

Para distinguirmos a parte, em que se include o cubo das dezenas da raiz, deveremos separar com hum ponto as tres ultimas letras 507 do numero dado, nas quais temos visto que não se contém o dito cubo, por quanto representa milhares. Da parte 79 que fica á esquerda tiraremos pois a raiz cubica, que será 4, e a escreveremos adiante da risca junto ao numero dado.

Desta letra, que achamos, e que mostra as dezenas da raiz, formaremos o cubo exacto 64, e o tiraremos da dita parte 79, assentando por baixo o resto 15, para junto do qual abaixaremos as tres letras 507 que tinhamos separado, e será o resto total 15507, no qual estarão incluídas as tres partes restantes do cubo total, a saber, tres productos do quadrado das dezenas pelas unidades, tres productos das dezenas pelo quadrado das unidades, e o cubo das unidades.

E como a primeira destas mostra centenas, apartaremos com hum ponto as duas ultimas letras 07 do dito resto, e nas que ficam 155 serão incluídos os tres productos do quadrado das de-



nas pelas unidades. Para acharmos pois as unidades, dividiremos 155 pelo triplo do quadrado das 4 dezenas que temos achado, que he 48, o qual escreveremos debaixo; e achando que 48 se contém tres vezes em 155, assentaremos 3 na raiz, e esta será a letra das unidades.

Para verificar a letra que temos achado, e conhecer ao mesmo tempo o resto, se o houver, poderíamos formar as tres partes, que se devem achar no resto 15507; mas será igualmente commo formar todo o cubo da raiz achada 43; e reproduzindo-se o numero dado, ficaremos na certeza de que achamos a sua raiz exactamente.

Se o numero proposto tiver mais do que seis letras, discorreremos como no exemplo seguinte:

*Exemplo II.*

**S**E nos pedirem a raiz cubica de 596947688

$$\begin{array}{r}
 596.947.688 \quad | \quad 842 \\
 \underline{849.47} \\
 192 \\
 592704 \\
 \hline
 42436.88 \\
 21168 \\
 \hline
 596947688 \\
 \hline
 \circ \circ \circ \circ \circ \circ \circ \circ
 \end{array}$$

Primeiramente consideraremos a raiz, como composta de dezenas e unidades, e apartaremos com hum ponto as tres ultimas letras do numero dado. Depois, como a parte restante 596947, que



que contem o cubo das dezenas, tem tambem mais do que tres letras, deverá a sua raiz ter mais do que huma, e por conseguinte constará de unidades e dezenas de dezenas. Para acharmos tambem o cubo destas novas dezenas, deveremos pela mesma razaõ apartar com hum ponto outras tres letras á direita, e ficará a parte 596, na qual se achará o cubo dellas.

Buscaremos pois a raiz cubica de 596, que he 8, e a escreveremos adiante da risca; e formando o seu cubo exacto 512 o diminuiremos de 596, e assentaremos por baixo o resto 84. Para junto deste abaixaremos a classe seguinte 947, e teremos o numero 84947, no qual apartaremos com hum ponto as duas ultimas letras á direita, e debaixo da parte 849 escreveremos o divisor 192, que he o triplo do quadrado da raiz achada 8, e fazendo a divisaõ acharemos o quociente 4, que assentaremos na raiz adiante da primeira letra 8.

Para verificarmos esta raiz, e descobriremos juntamente o resto, formaremos á parte o seu cubo 592704, e o tiraremos da parte correspondente do numero dado 596947, assentando por baixo o resto 4243. Para o lado direito deste resto abaixaremos a classe seguinte 688, da qual apartaremos com hum ponto as ultimas letras, e dividiremos a parte restante 42436 pelo triplo quadrado da raiz achada 84, que he 21168, e acharemos o quociente 2, que assentaremos na raiz.

Para outra vez verificarmos a raiz achada 842, e sabermos o resto, se o houver, eleva-la-hemos ao cubo, e dará 596947688, o qual tiraremos do numero dado; e porque não fica resto, entenderemos que o numero 842 he exactamente a raiz que buscamos.



Deve notar-se , que no decurso desta operação não se pôde ja mais assentar na raiz letra maior do que 9 ; e quando coubesse maior , seria final de se ter tomado a letra precedente menor , do que devia ser. Tambem será facil de conhecer , quando se tem tomado na divisaõ hum quociente maior do que convinha , porque o cubo que resultar não poderá diminuir-se da parte correspondente do numero proposto. Neste caso diminuir-se-há a raiz de huma , duas &c. unidades successivamente , até que o seu cubo se possa diminuir.

Quando o numero dado não he cubo perfeito a raiz que se acha he approximada ; e raras vezes bastará sabe-la até as unidades sômente. Para isto he muito vantajosa a *dizima* , por meio da qual se pôde approximar cada vez mais para o verdadeiro valor da raiz , aindaque não he possivel que esta se represente jamais por numero exactamente.

156 Para se approximar pois a raiz cubica , quanto for necessario , ajuntaremos ao numero dado tres vezes tantas cifras , quantas letras quizermos na *dizima*. E tirando a raiz como nos exemplos antecedentes , nella cortaremos com a virgula as letras correspondentes ás cifras que ajuntamos.

### Exemplo III.

**P**Ede-se a raiz cubica do numero 8755 até á casa das millesimas. Como as millesimas estão na terceira casa da *dizima* , deverá o cubo constar de nove decimais (n. 54) ; e por tanto ajuntaremos nove cifras ao numero proposto.

Pe-



Pelo que a questaõ se reduz a tirar a raiz cubica de 875500000000.

$$\begin{array}{r}
 8.755.000.000.000 \quad | \quad 20610 \\
 \underline{0755} \\
 12 \\
 8000 \\
 \hline
 7550.00 \\
 \underline{1200} \\
 8741816 \\
 \hline
 131840.00 \\
 \underline{127308} \\
 8754552981 \\
 \hline
 4470190.00 \\
 \underline{12743163} \\
 8754552981000 \\
 \hline
 447019000
 \end{array}$$

E distribuindo o dito numero em classes, buscaremos a raiz cubica da ultima classe 8 á esquerda, que he 2, e a escreveremos adiante da risca; e tirando o seu cubo 8 da mesma classe 8, assentaremos por baixo o resto 0, para junto do qual abaixaremos a classe seguinte 755. Separando nella as duas ultimas letras com hum ponto, debaixo da parte restante 7 escreveremos o divisor 12, que he tres vezes o quadrado da raiz achada 2. Dividindo 7 por 12, a letra que cabe ao quociente he 0, a qual assentaremos na raiz, e formando o cubo da raiz já achada 20, que he 8000, dimi-

nui-



nulo-hemos da parte correspondente 8755, e escreveremos debaixo o resto 755, para junto do qual abaixaremos a classe seguinte 000, e continuaremos a operação do mesmo modo.

Acabada ella, acharemos que a raiz cubica de 875500000000 exacta até á casa das unidades he 20610; e por conseguinte a raiz de 8755,000000000 será 20,610 exacta até á casa das millesimas, por quanto a raiz deve ter tres vezes menos casas na *dizima* do que he no seu cubo (n. 54).

Querendo-se levar mais adiante esta approximação, ajuntar-se-hão tres cifras ao ultimo resto, e se continuará a operação da mesma maneira que se praticou por cada classe, que se ajuntou a cada resto; e assim por diante.

¶ Este methodo de extrahir a raiz cubica pode applicar-se ás raizes de mais alto gráo. Nellas observaremos em geral: 1.º Que o numero dado se ha-de distribuir em classes de tantas letras, quantos forem os gráos da potencia dada, exceptuando a ultima classe á esquerda que poderá constar de menos, e a raiz terá tantas letras quantas forem as classes. 2.º Que da ultima classe á esquerda se buscará a raiz do gráo proposto, ou exacta, ou proxicamente menor, a qual será a primeira letra da raiz que se busca. 3.º Que a dita raiz achada se elevará á potencia dada, a qual se diminuirá da mesma ultima classe á esquerda, e ao resto se ajuntará a primeira letra da classe seguinte. 4.º Que debaixo do resto assim augmentado se assentará por divisor a potencia da mesma raiz achada do gráo immediatamente inferior ao gráo proposto, sendo esta multiplicada pelo numero



mero que mostra o gráo da potencia da questáo. 5.º Que fazendo-se a divisaõ o quociente se ajuntará á primeira letra da raiz, e toda a raiz achada se elevará outra vez á potencia da questáo, a qual se tirará da parte correspondente do numero dado, ao resto se ajuntará do mesmo modo a primeira letra da classe seguinte, e se lhe applicará por divisor a potencia da raiz ja achada do gráo proximamente menor que o proposto, multiplicada pelo expoente do mesmo gráo proposto &c.

Deste modo, para tirarmos a raiz 5ª de qualquer numero, dividilo-hemos em classes de 5 letras. Buscaremos a raiz 5ª da ultima classe á esquerda, que mostrará a primeira letra da raiz que procuramos. Formaremos a 5ª potencia exacta della e a tiraremos da mesma classe, e ao resto ajuntaremos a primeira letra da classe seguinte. Debaixo deste resto assim augmentado assentaremos por divisor a potencia 4ª da raiz achada, multiplicada por 5; e pela divisaõ acharemos a segunda letra da raiz, a qual elevaremos novamente á 5ª potencia, e a diminuiremos da parte correspondente do numero dado; ao resto ajuntaremos a primeira letra da classe seguinte, e lhe applicaremos por divisor o quintuplo da 4ª potencia da raiz ja achada, e assim por diante.

Para se conhecer facilmente a raiz da ultima classe á esquerda será necessario ter presente humataboa das potencias dos numeros digitos, como aqui se mostraõ até á potencia nona.



| RAIZES | POTENCIAS      |                |                |                |                |                |                |                |
|--------|----------------|----------------|----------------|----------------|----------------|----------------|----------------|----------------|
|        | 2 <sup>a</sup> | 3 <sup>a</sup> | 4 <sup>a</sup> | 5 <sup>a</sup> | 6 <sup>a</sup> | 7 <sup>a</sup> | 8 <sup>a</sup> | 9 <sup>a</sup> |
| 1      | 1              | 1              | 1              | 1              | 1              | 1              | 1              | 1              |
| 2      | 4              | 8              | 16             | 32             | 64             | 128            | 256            | 512            |
| 3      | 9              | 27             | 81             | 243            | 729            | 2187           | 6561           | 19683          |
| 4      | 16             | 64             | 256            | 1024           | 4096           | 16384          | 65536          | 262144         |
| 5      | 25             | 125            | 625            | 3125           | 15625          | 78125          | 390625         | 1953125        |
| 6      | 36             | 216            | 1296           | 7776           | 46656          | 279936         | 1679616        | 10077696       |
| 7      | 49             | 343            | 2401           | 16807          | 117649         | 823543         | 5764801        | 40353607       |
| 8      | 64             | 512            | 4096           | 32768          | 262144         | 2097152        | 16777216       | 134217728      |
| 9      | 81             | 729            | 5561           | 59049          | 531441         | 4782969        | 43046721       | 387420489      |

Tornando á raiz cubica , cujo uso he mais frequente , não se pôde negar que o methodo assima dado tem o incommodo de ser necessario calcular os divisores á parte , e formar o cubo da raiz , todas as vezes que se acha huma letra de novo ; calculo , que se faz cada vez mais trabalhoso , á medida que se augmentaõ as letras na mesma raiz. Nos livros ordinarios se acha huma regra diferente para a extracção da raiz cubica , mas essa taõ complicada e trabalhosa , que certamente se deverá preferir o methodo que fica exposto. Para facilitar pois esta operaçãõ ferá conveniente que ajuntemos aqui hum methodo particular , o qual he da maneira seguinte.

Principiando a operaçãõ , como assima fica declarado , até se achar a segunda letra da raiz , esta se assentará tambem abaixo da risca , e atraz della para a esquerda o triplo da primeira letra da

mes-



mesma raiz. O numero que resultar se multiplicará pela mesma letra achada, e o producto se assentará debaixo do divisor, começando da ultima casa das duas letras que foraõ separadas do dividendo. Este producto se somará com o divisor, e a soma se assentará por baixo, a qual se tornará a multiplicar pela mesma letra achada, e o producto se hirá logo diminuindo do dividendo; e ajuntando ao resto a classe seguinte teremos o novo dividendo. O divisor se achará facilmente, somando mentalmente o quadrado da letra ultimamente achada com os dous numeros antecedentes ao dividendo, e se assentará a soma debaixo do mesmo dividendo, chegando-a hum casa mais para a direita. Feita a divisaõ acharemos a terceira letra da raiz, a qual tambem escreveremos em baixo, e atrás della seguidamente o triplo das letras precedentes da mesma raiz; depois multiplicaremos este numero pela mesma letra que ultimamente achamos, e praticaremos tudo o mais como na operaõ antecedente; e assim por diante. Quando o divisor sahir maior que o dividendo, por-se-ha cifra na raiz, ajuntar-se-ha outra classe ao dividendo, e o mesmo divisor se adiantará hum casa mais para a direita.

*Exem-*



*Exemplo.*

**P**ede-se a raiz cubica de 916358751227902464.

|                          |         |
|--------------------------|---------|
| 916.358.751.227.902.464. | 971304  |
| 187358                   | 277     |
| 243                      | 2911    |
| 1939                     | 29133   |
| 26239                    | 2913904 |
| 3685751                  |         |
| 28227                    |         |
| 2911                     |         |
| 2825611                  |         |
| 860140227                |         |
| 2828523                  |         |
| 87399                    |         |
| 282939699                |         |
| 11321130902464           |         |
| 283027107                |         |
| 11655616                 |         |
| 2830282725616            |         |
| 000000000000             |         |

Tendo achado as duas letras 97 pelo methodo ordinario, assentaremos a segunda 7 debaixo da raiz, e atrás della o triplo da primeira 9, que he 27, e se formará o numero 277, o qual multiplicaremos pelo mesmo 7, e assentaremos o producto 1939 debaixo do divisor 243, principiando porem da ultima casa do dividendo 187358; somando o dito producto com o divisor, teremos a

fo-



soma 26239, a qual multiplicaremos outra vez pela mesma letra 7, e ao mesmo tempo tiraremos o producto do dividendo 187358, assentando por baixo o resto 3685, ao qual ajuntando a classe seguinte teremos o novo dividendo 3685751. E somando mentalmente o quadrado da mesma letra 7, que he 49, com os dous numeros 26239 e 1939, que precedem immediatamente ao dividendo, e escrevendo a soma huma casa mais para a direita, teremos o novo divisor 28227.

Pela divisaõ acharemos o quociente 1, que assentaremos na raiz, e tambem abaixo della com o triplo das letras precedentes da raiz 97, donde resultará o numero 2911, que multiplicaremos pela mesma letra achada 1, e somando o producto com o divisor teremos a soma 2825611, a qual tornaremos a multiplicar pela mesma letra 1, e tiraremos o producto do dividendo, donde ficará o resto 860140, ao qual ajuntaremos a classe seguinte, e será o novo dividendo 860140227; e somando o quadrado da mesma letra achada 1 com os dous numeros antecedentes ao dividendo, e escrevendo a soma huma casa mais para a direita, teremos o novo divisor 2828523.

Dividindo outra vez acharemos o quociente 3, o qual assentaremos na raiz, e em baixo com o triplo das letras antecedentes formaremos o numero 29133, que multiplicaremos pelo mesmo 3, e somaremos o producto 87399 com o divisor, donde resultará a soma 282939699, a qual tornaremos a multiplicar pelo mesmo 3, e tirando o producto do dividendo ficará o resto 11321130, ao qual ajuntaremos a classe seguinte para termos o novo dividendo 11321130902. Como pela for-

ma-



mação do divisor vemos, que a letra 2 do numero que precede ao dividendo, ha-de cahir debaixo da primeira letra do dividendo 1, e que não pôde conseguintemente fazer-se a divisaõ, poremos logo cifra na raiz, ajuntaremos ao dividendo a classe seguinte, somaremos o quadrado da letra precedente 3 com os dous numeros precedentes ao dividendo, escrevendo a soma duas casas mais para a direita, teremos o novo divisor 283027107.

E tornando a dividir finalmente acharemos o quociente 4, que assentaremos na raiz, e em baixo com o triplo das letras precedentes, que fará 2913904; multiplicando este numero pelo mesmo 4, e ajuntando o producto com o divisor teremos a soma 2830282725616, a qual multiplicaremos outra vez pelo 4, e diminuiremos o producto do dividendo; e porque não sobra nada, será a raiz cubica do numero proposto exactamente 971304. ¶

157 Como na multiplicação dos quebrados devemos multiplicar numerador por numerador, e denominador por denominador (n. 106), he claro, que o cubo de hum quebrado se formará elevando ambos os seus termos ao cubo. E reciprocamente, para se tirar a raiz cubica de hum quebrado, será necessario tirar as raizes tanto do numerador como do denominador. Deste modo a raiz cubica de  $\frac{27}{64}$  será  $\frac{3}{4}$ , porque a raiz cubica do numerador 27 he 3, e do denominador 64 he 4.

158 Se o denominador sómente for cubo perfeito, tirar-se-há a raiz approximada do numerador,

dor,



dor, e por denominador se porá a raiz exacta do denominador primitivo.

Assim v. gr. pedindo-se a raiz cubica de  $\frac{143}{343}$ , acharemos que a raiz do numerador até á casa das centesimas he 5,22, e que a raiz exacta do denominador he 7: pelo que a raiz pedida será proximamente  $\frac{5,22}{7}$ , ou 0,74 (n. 99).

159 Porem, se o denominador não for cubo perfeito, ambos os termos do quebrado se multiplicarão pelo quadrado do mesmo denominador (n. 88), e a operação se reduzirá ao caso precedente.

Assim v. gr. querendo saber a raiz cubica de  $\frac{3}{7}$ , multiplicaremos ambos os seus termos por 49 quadrado do denominador 7, e se reduzirá a  $\frac{147}{343}$  (n. 88), cuja raiz cubica será proximamente  $\frac{5,27}{7}$  (n. 158), ou 0,75 (n. 99).

Quando os quebrados vem juntos com inteiros, os inteiros se reduzem aos quebrados (n. 86), e a questão entrará nos casos precedentes. Tambem podem reduzir-se os quebrados á dizima, antes de lhes tirarmos a raiz; mas esta reduçãõ se continuará até achar tres vezes mais letras decimais do que se querem ter na raiz.

Deste modo, para tirar a raiz cubica de  $7\frac{3}{11}$  até á casa das millesimas, reduziremos este numero a 7,272727272, cuja raiz será 1,937.

160 Quando se houver de tirar a raiz cubica  
do



de huma fracção decimal, procurar-se-há que ella tenha tres vezes mais casas de dizima, do que deve ter a raiz, ajuntando-lhe as cifras que para isso forem necessarias. Então tirar-se-ha a raiz, sem fazer caso da virgula, e nella se apartará depois com a virgula as casas da dizima que lhe competem, isto he, o terço das que puzemos no numero proposto; e se as letras della não chegarem a tanto, ajuntar-se-lhe-hão á esquerda as cifras que forem necessarias.

V. g. Para tirarmos a raiz cubica de 6,54 até a casa das millesimas, ajuntar-lhe-hemos sete cifras, e buscaremos a raiz como se fosse do inteiro 6540000000, a qual acharemos ser 1870. E separando-lhe tres letras para a dizima, por haver nove no numero dado, será a raiz pedida 1,870, ou 1,87. Do mesmo modo acharemos, que a raiz cubica de 0,0006 he 0,08 até á casa das centesimas; e assim das mais.

161 O methodo abbreviado, que ensinamos para a Divisão (n. 69 e seg.), tambem se applica facilmente á extracção da raiz cubica. Porque sendo bastante tira-la até a casa das unidades, dividir-se-ha o numero proposto em classes, e depois se lhe cortaráo tantas letras á direita, menos duas, quanto for o dobro das mesmas classes. Das letras que ficarem á esquerda se extrahirá a raiz cubica, e em chegando ao ultimo resto desprezaremos a ultima letra no divisor que lhe competir, e assim por diante; mas não tomaremos o divisor da operação precedente, senão quando elle tiver tantas letras constantes á esquerda quantas forem as do resto actual.

*Das*



*Das razões, proporções, e progressões; e das regras, que dellas dependem.*

162 **P**Elo nome de *Razaõ* nada mais entendemos na Mathematica do que a grandeza relativa, que resulta da comparaçãõ de duas quantidades. Esta he de dous modos.

163 Porque se compararmos duas quantidades procurando saber quanto huma dellas excede, ou he excedida da outra, o resultado da comparaçãõ serã a differença das mesmas quantidades, e esta se chama *Razaõ Arithmetica*.

Assim v. gr. comparando 15 com 8 para saber a sua differença 7, este numero 7, que resulta da comparaçãõ, he a razaõ arithmetica do numero 15 ao numero 8.

Para denotarmos, que comparamos duas quantidades neste ponto de vista, costumamos separal-las com hum ponto Assim por esta expressãõ 15.8 entenderemos a razaõ arithmetica de 15 para 8.

164 Porem se compararmos duas quantidades, procurando conhecer quantas vezes huma contem, ou he contida na outra, o resultado desta comparaçãõ he a *Razaõ Geometrica*. E quando se diz *Razaõ* simplesmente, sempre se entende a *Geometria*.

Comparando v. gr. 12 com 3 para sabermos quantas vezes o contem, o que resulta desta comparaçãõ, isto he, o ser 12 *quadruplo* de 3, he a razaõ geometrica de 12 para 3.

Para mostrarmos, que comparamos duas quantidades neste sentido, costumamos separal-las com dous pontos. Esta expressãõ 12:3 significa a razaõ geometrica de 12 para 3.



165 Das duas quantidades, que se comparão arithmetica ou geometricamente, a que se profere ou escreve em primeiro lugar chama-se *antecedente*, e a outra *consequente*. Assim na razão 12:3 o numero 12 he antecedente, e o numero 3 consequente; e ambos elles em commum se chamaõ *termos* da razão.

166 Para conhecer a razão arithmetica de duas quantidades, não he necessario mais do que diminuir huma da outra, e o resto mostrará a razão, ou quanto huma tem de mais que a outra.

167 Para avaliar porem a razão geometrica de duas quantidades, deveremos dividi-las huma pela outra, e o quociente mostrará a razão dellas, isto he, quantas vezes huma contem a outra.

168 Daqui por diante avaliaremos sempre a razão geometrica pela divisaõ do antecedente pelo consequente, aindaque aquelle seja mais pequeno. Assim a razão de 12 para 3 será 4, e de 3 para 12 será  $\frac{3}{12}$ , ou  $\frac{1}{4}$ .

§5 Deve notar-se, que não pôde haver razão senão entre quantidades *homogeneas*; porque as *heterogeneas* nem se excedem, nem se contem mutuamente. Assim 12 *toefas* para 3 *libras* não tem razão alguma arithmetica nem geometrica. Porque sem embargo de que o numero doze tem sobre 3 o excesso de 9, he visivel que 12 *toefas* não tem sobre 3 *libras* excesso algum assignavel nem de *libras*, nem de *toefas*. E do mesmo modo, aindaque 12 contem a 3 quatro vezes, 12 *toefas* não contem de modo algum a 3 *libras*, porque são quantidades de diferente genero, entre as quais não pôde haver comparaçãõ.



A differença dos termos na razão arithmetica, e o quociente na geometrica, tambem tem o nome de *denominadores e expoentes* da razão.

A razão geometrica divide-se em *racional*, e *irrational*. He racional, quando o expoente se pôde exprimir por numero quer seja inteiro, quer quebrado; irrational, quando o expoente não pode exprimir-se jamais por numero algum exactamente, como he a razão da unidade para a raiz quadrada de 2. Tambem se divide em razão de *igualdade*, e *desigualdade*, conforme consta de termos iguais, ou desiguais; chama-se razão de *maior desigualdade*, quando o antecedente he maior que o conseqente; e de *menor desigualdade*, quando he menor.

Os Mathematicos antigos fazem cinco differenças genericas da razão de maior desigualdade, (que não deve ignorar quem quizer entender as suas obras) a saber: *Multiplex*, *superparticularis*, *superpartiens*, *multiplex-superparticularis*, *multiplex-superpartiens*; e da razão de menor desigualdade são outras tantas differenças, que se declaraõ com os mesmos nomes precedidos de hum *sub*, a saber: *submultiplex*, *subsuperparticularis* &c.

Razão *multiplex* he, quando o antecedente contém o conseqente algumas vezes exactamente; e *submultiplex*, quando nelle he contido do mesmo modo. A primeira he em particular *dupla*, *tripla*, *quadrupla* &c., e a segunda *subdupla*, *subtripla*, *subquadrupla* &c., conforme os expoentes. A razão 10:1 he *decupla*, e 1:10 *subdecupla*.

*Superparticularis* he, quando o antecedente contém huma vez ao conseqente, e além disso



humã parte aliquota delle , como 3:2 ; e *subsuperparticularis* , quando o antecedente he contido do mesmo modo no consequente , como 2:3. As especies da primeira distinguem-se com os nomes das partes aliquotas precedidos de hum *sesqui* ; e as especies da segunda com os mesmos vocabulos precedidos de hum *sub*. Deste modo as razões 3:2 , 4:3 , 5:4 , 6:5 &c. pela mesma ordem tem os nomes de *sesquialtera* , *sesquitertia* , *sesquiquarta* , *sesquiquinta* &c. ; e as razões 2:3 , 3:4 , 4:5 , 5:6 &c. de *subsesquialtera* , *subsesquitertia* , *subsesquiquarta* , *subsesquiquinta* &c.

*Superpartiens* he , quando o antecedente contém humã vez o consequente e mais algumas partes aliquotas delle , como 5:3 ; e *Subsuperpartiens* , quando o antecedente se contém no consequente do mesmo modo , como 3:5. As especies deste genero se denotão ajuntando a denominação das partes aliquotas , e metendo depois do *super* as vozes *bi* , *tri* , *quadri* &c. , pelas quais se mostra quantas dessas partes aliquotas se exprimem. Assim 5:3 he razão *superbipartiens tertias* , 8:5 *supertripartiens quintas* &c. E reciprocamente , 3:5 he razão *subsuperbipartiens tertias* , 5:8 *subsupertripartiens quintas* &c.

*Multiplex-superparticularis* he , quando o antecedente contém algumas vezes o consequente , e além disso humã parte aliquota delle ; e *submultiplex-superparticularis* , quando o antecedente se contém no consequente do mesmo modo. As especies da primeira são *dupla-sesquialtera* 5:2 , *dupla-sesquitertia* 7:3 &c. , *tripla-sesquialtera* 7:2 , *tripla-sesquitertia* 10:3 &c. &c. ; e da segunda *subdupla-sesquialtera* 2:5 , *subdupla-sesquitertia* 3:7 &c. , *sub-*  
*tri-*



*tripla-sesquialtera* 2:7 , *subtripla-sesquitertia* 3:10 &c. &c.

Finalmente *multiplex-superpartiens* he , quando o antecedente contém algumas vezes o consequente e mais algumas partes aliquotas d'elle ; e *submultiplex-superpartiens* , quando o antecedente se contém no consequente do mesmo modo. As especies de ambas facilmente se denominaõ pelo que assima fica declarado. A razão 8:3 he *dupla-superbipartiens tertias* , 74:7 *decupla-superquadripartiens septimas* &c. ; e reciprocamente , a razão 3:8 he *subdupla-superbipartiens tertias* , 7:74 *subdecupla-superquadripartiens septimas* &c. ¶

169 A razão arithmetica fica sendo a mesma , todas as vezes que ambos os termos se augmentaõ ou diminuem de huma mesma quantidade ; porque assim naõ se altera nada a differença , na qual consiste a razão. Assim 3.8 he o mesmo que 4.9 , que 5.10 &c.

170 A razão geometrica tambem será a mesma , todas as vezes que ambos os termos se multiplicarem , ou dividirem por huma mesma quantidade. Porque consistindo a razão no quociente do antecedente dividido pelo consequente ( n. 168 ) , he huma quantidade fraccionaria ( n. 97 ) , a qual naõ muda de valor , quando ambos os termos se multiplicaõ ou dividem por huma mesma quantidade ( n. 88, 89 ) . Assim a razão 3:12 vale o mesmo que 6:24 , multiplicando ambos os termos por 2 ; e o mesmo que 1:4 , dividindo ambos os termos por 3.

171 Esta propriedade serve de muito para reduzir huma razão aos termos mais simples. Tendo



v. gr. de examinar a razão de  $6 \frac{3}{4}$  a  $10 \frac{2}{3}$ ; reduzindo tudo a quebrado, acharemos que he a mesma razão que de  $\frac{27}{4}$  a  $\frac{32}{3}$ ; depois reduzindo ao mesmo denominador, a mesma que de  $\frac{81}{12}$  a  $\frac{128}{12}$ ; e supprimindo o denominador commum 12 ( que he o mesmo que multiplicar ambos os termos por 12 ) a razão proposta será a mesma que a de 81 para 128.

§§ A mesma mudança, que se faz em huma razão arithmetica, ajuntando ou tirando huma quantidade ao antecedente, tambem se fará tirando ou ajuntando a mesma quantidade ao consequente; porque de ambos os modos resultaõ duas razões, das quais huma contém os termos da outra augmentados ou diminuidos da mesma quantidade. Na razão 5.9 tanto faz tirar 2 ao antecedente para ficar 3.9, como ajuntar 2 ao consequente para ficar 5.11; e reciprocamente tanto faz ajuntar 2 ao antecedente para ficar 7.9, como tirar 2 ao consequente para ficar 5.7.

E a mesma mudança, que se faz em huma razão geometrica, multiplicando ou dividindo o antecedente por huma quantidade, se fará tambem dividindo ou multiplicando o consequente pela mesma quantidade; porque por ambas as operações resultaõ duas razões, das quais huma he formada dos termos da outra multiplicados ou divididos por huma mesma quantidade. Na razão 4:9 vale o mesmo dividir o antecedente por 2, que multiplicar o consequente pelo mesmo 2, pois sairãõ as razões iguais 2:9 e 4:18; do mesmo modo



do multiplicando o antecedente por 3, ou dividindo o conseqüente pelo mesmo 3, resultarão as razões iguais 12:9, e 4:3. ¶

172 Se quatro quantidades forem tais, que as duas primeiras tenhaõ a mesma razão que as duas ultimas, formarão todas huma proporção; e esta será arithmetica, ou geometrica, conforme forem as razões arithmeticas, ou geometricas.

Estas quatro quantidades 7, 9, 12, 14 formão huma proporção arithmetica, porque entre as duas primeiras e as duas ultimas ha a mesma razão de differença 2. Para denotar esta proporção, assentaõ-se os quatro termos deste modo 7.9:12.14, ou tambem assim  $7 - 9 = 12 - 14$ ; expressões, pelas quais entendemos que 7 he para 9, como he (arithmeticamente) 12 para 14.

Estas quatro quantidades 3, 15, 4, 20 formão huma proporção geometrica, porque 3 se contém em 15 tantas vezes, como 4 em 20. Para assim o darmos a entender, assentaremos os termos deste modo 3:15::4:20, ou  $3:15 = 4:20$ ; expressões, que querem dizer, que 3 he para 15, como 4 he para 20.

¶ Daqui se entenderá facilmente, que o producto de qualquer multiplicação he o quarto termo em proporção geometrica a respeito da unidade e dos factores, isto he, que a unidade he para hum dos factores, como o outro para o producto; porque o producto contém tantas vezes hum dos factores, quantas o outro contém a unidade.

Do mesmo modo na divisaõ, a unidade he para o quociente, como o divisor para o dividendo; porque o dividendo he igual ao producto do divisor multiplicado pelo quociente.

De-



Deve notar-se que todas as razões geometricas são homogêneas, pois consistem no quociente do antecedente dividido pelo conseqüente, o qual quociente he sempre numero abstracto. Por isso, aindaque não pôde haver razão entre termos heterogêneos, pôde com tudo haver proporção, com tanto que cada hum dos antecedentes seja homogêneo com o seu conseqüente. Assim 12 toesas são para 3 toesas, como 8 libras para 2 libras; porque sem embargo de não ter comparação a toesa com a libra, pôde com tudo comparar-se a razão de toesas a toesas com a razão de libras a libras; pois quantas vezes se contém 3 toesas em 12 toesas, tantas se contém 2 libras em 8 libras, isto he, quatro vezes. ¶

173 O primeiro termo e o quarto de huma proporção chamaõ-se *extremos*; o segundo e terceiro, *meios*.

Como na proporção ha duas razões, e por conseguinte dous antecedentes e dous conseqüentes, aos termos da primeira chamamos *primeira antecedente*, e *primeira conseqüente*, e aos da segunda *segunda antecedente*, e *segunda conseqüente*.

174 Quando são iguais os meios de huma proporção, esta se chama *continua*.

Assim 3.7:7.11 he huma proporção arithmetica continua, e o termo 7 he o *meio arithmetico* entre 3 e 11. Esta proporção se escreve por abbreviatura desta maneira  $\div 3.7.11$ , denotando o sinal  $\div$  que o meio 7 faz juntamente as vezes de primeiro conseqüente, e segundo antecedente.

Do mesmo modo 5:20::20:80 he huma proporção geometrica continua, e o termo 20 he o *meio geometrico proporcional* entre 5 e 80. Esta pro-  
por-



porção se escreve desta maneira  $\ddot{::} 5:20:80$ , denotando tambem o final  $\ddot{::}$  que o termo 20 se ha de tomar duas vezes.

175 Do que até agora temos dito sobre a proporção tanto arithmetica, como geometrica, se segue:

1.º Que se na proporção arithmetica se ajuntar ou tirar aos antecedentes a differença que reina na proporção, conforme elles forem menores ou maiores que os consequentes, cada hum ficará sendo igual ao seu consequente; pois he evidente, que deste modo se ajunta ao termo menor de cada razão o que lhe falta para igualar o maior, ou se tira do maior o excessão que tem sobre o menor. Assim na proporção  $3.7:8.12$ , se ao primeiro e terceiro termo se ajuntar a differença 4, teremos  $7.7:12.12$ .

2.º Que se na proporção geometrica se multiplicarem os consequentes pelo expoente da razão, ficarão ambos iguais aos seus antecedentes; porque multiplicar o consequente pelo expoente he toma-lo tantas vezes, quantas se contém no antecedente. Assim na proporção  $12:3::20:5$ , multiplicando 3 e 5 pelo expoente 4, teremos  $12:12::20:20$ ; e na proporção  $15:9::45:27$ , multiplicando 9 e 27 pelo expoente  $\frac{15}{9}$  ou  $\frac{5}{3}$ , teremos  $15:15::45:45$ .

*Propriedades das proporções arithmeticas.*

176 **A** Propriedade fundamental das proporções arithmeticas he, que a *soma dos extremos sempre*



*pre he igual á soma dos meios.* Assim v. g. nesta proporção 3.7:8.12 tanto os extremos 3 e 12, como os meios 7 e 8, fazem igualmente a soma de 15.

E com effeito se o primeiro termo for igual ao segundo, e o terceiro ao quarto, como na proporção 7.7:12.12, he claro, que os extremos fazem huma soma igual á dos meios. Porém toda a proporção arithmetica pôde reduzir-se a esta fórma, ajuntando ou tirando aos antecedentes a differença que reina na proporção (n. 175, 1<sup>o</sup>). Logo, como esta addição ou subtracção igualmente augmenta ou diminue a soma dos meios e dos extremos, e consequentemente não altera a sua igualdade ou desigualdade, he evidente, que sahindo as somas iguais pela dita reducção, já eraõ iguais antes della.

177 Como na proporção continua o meio se toma duas vezes, a soma dos extremos será dupla do mesmo meio. Assim na proporção  $\div$  7.11.15 a soma dos extremos 7 e 15 faz 22, que he o dobro de 11.

¶ Reciprocamente: se quatro quantidades forem tais, que a soma das medias seja igual á das extremas, formarão huma proporção arithmetica.

Porque para serem iguais as ditas somas he necessario que quanto huma das medias excede a huma das extremas, tanto pela outra destas seja excedida a outra daquellas; e consequentemente entre a primeira e segunda haverá a mesma differença, que entre a terceira e quarta, como se requer para haver proporção arithmetica.

Donde se segue, que tres quantidades estarão  
em



em proporção continua todas as vezes que a media for igual á ametade da soma das extremas.

Sendo pois dados tres termos , acharemos o quarto arithmetico somando o segundo com o terceiro , e diminuindo da soma o primeiro ; dados dous termos , acharemos o terceiro em proporção arithmetica continua tirando o primeiro do dobro do segundo ; e dados dous termos , acharemos o meio arithmetico tomando ametade da soma delles.

Segue-se tambem , que em qualquer proporção arithmetica podem os meios passar para extremos , e os extremos para meios ; e que tanto os extremos , como os meios , podem trocar entre si o lugar , ficando sempre em proporção. Deste modo a proporção 3.7:8.12 pela permutação dos termos produz as proporções seguintes :

$$3 . 7 : 8 . 12$$

$$3 . 8 : 7 . 12$$

$$7 . 3 : 12 . 8$$

$$7 . 12 : 3 . 8$$

$$8 . 3 : 12 . 7$$

$$8 . 12 : 3 . 7$$

$$12 . 7 : 8 . 3$$

$$12 . 8 : 7 . 3$$

Do mesmo principio se entende facilmente que a proporção arithmetica se conservará ajuntando ou tirando qualquer quantidade ao primeiro termo e juntamente ao terceiro , ou ao segundo e juntamente ao quarto. Assim na proporção 3.7:8.12 , ajuntando a ambos os antecedentes qualquer numero v. g. 6 , e a ambos os consequentes qualquer outro v. g. 9 , conservar-se-ha á proporção 9.16:14.21.

Do



Do mesmo modo, se os termos correspondentes de duas ou mais proporções arithmeticas se somarem, ou diminuirem, as somas ou as diferenças ficarão em proporção. Assim somando as duas proporções  $3.7:8.12$  e  $2.5:6.9$  resulta a proporção  $5.12:14.21$ ; e diminuindo a segunda da primeira, a proporção  $1.2:2.3$ . ¶

*Propriedades das proporções geometricas.*

178 **A** Propriedade fundamental das proporções geometricas he, que o producto dos meios sempre he igual ao producto dos extremos; assim como na proporção  $3:15::7:35$ , tanto os extremos 3 e 35, como os meios 7 e 15, dão igualmente o producto 105.

Porque he evidente, que o producto dos meios e dos extremos deve ser o mesmo todas as vezes que cada hum dos antecedentes for igual ao seu consequente. Porém toda a proporção geometrica pôde reduzir-se a esta fórmula, multiplicando ambos os consequentes pelo expoente da razão (n. 175, 2º). Logo, como por esta operação ambos os productos se multiplicão igualmente pelo expoente, he claro, que sahindo iguais, também eraõ iguais antes da dita multiplicação.

Logo na proporção continua he o producto dos extremos igual ao quadrado do meio. Porque sendo os dous meios iguais, o seu producto he o quadrado de qualquer delles.

Sendo pois dados dous numeros, acharemos o meio proporcional multiplicando hum pelo outro, e tirando a raiz quadrada do producto. Quer-

ren-



rendo v. g. achar o meio geometrico entre 4 e 9, multiplicaremos estes numeros, e do producto 36 tiraremos a raiz quadrada 6, e teremos  $\div 4:6:9$ .

179 Dados os tres primeiros termos de huma proporçaõ geometrica, achar-se-ha o quarto multiplicando o segundo pelo terceiro, e dividindo o producto pelo primeiro. Porque he manifesto, que teriamos o quarto termo dividindo o producto dos extremos pelo primeiro (n. 74); porẽm o producto dos extremos he igual ao dos meios (n. 178): logo teremos igualmente o quarto termo, dividindo o producto dos meios pelo primeiro.

Pedindo-se v. g. o quarto termo da proporçaõ geometrica, cujos tres primeiros saõ  $3:8::12$ , multiplicaremos 8 por 12, e partiremos por 3 o producto 96. O quociente 32 serã o quarto proporcional, de sorte que teremos  $3:8::12:32$ ; e com effeito a primeira razaõ he  $\frac{3}{8}$ , e a segunda  $\frac{12}{32}$ , que, dividindo-se ambos os termos por 4 (n. 89), se reduz tambem a  $\frac{3}{8}$ .

Pelo mesmo raciocinio se vê claramente, que em geral se pôde achar qualquer dos termos, dando-se os outros tres. *Buscando-se algum dos extremos, o produõto dos meios se dividirá pelo extremo dado; e buscando-se algum dos meios, o produõto dos extremos se dividirá pelo meio conhecido.*

180 Esta propriedade da igualdade dos productos dos meios, e dos extremos, não pôde competir senão a quatro quantidades em proporçaõ geometrica. Porque não estando em proporçaõ, he evidente que multiplicando ambos os consequentes pela razaõ dos dous primeiros termos, sómen-



mente o primeiro antecedente ficará igual ao seu conseqüente, e por essa razão não poderá ser o producto dos meios igual ao dos extremos.

Logo, se quatro quantidades forem tais, que o producto das medias seja igual ao das extremas, estarão em proporção geometrica.

181 Donde se segue, que a proporção se conservará entre quatro quantidades, passando as medias para extremas, e as extremas para medias,

182 O mesmo succederá, se trocarmos o lugar das medias, ou tambem das extremas. Porque de ambos os modos se conservará a igualdade sobredita dos productos.

Assim da proporção 3:8::12:32 resultaõ pela unica permutação dos termos as proporções seguintes,

$$\begin{array}{l} 3 : 8 :: 12 : 32 \\ 3 : 12 :: 8 : 32 \\ 8 : 3 :: 32 : 12 \\ 8 : 32 :: 3 : 12 \\ 12 : 3 :: 32 : 8 \\ 12 : 32 :: 3 : 8 \\ 32 : 12 :: 8 : 3 \\ 32 : 8 :: 12 : 3 \end{array}$$

A segunda destas se diz resultar da primeira alternando, a terceira invertendo, a quarta invertendo e alternando, a quinta alternando e invertendo, a sexta transpondo, a setima transpondo e invertendo, a oitava finalmente transpondo invertendo e alternando.

183 Como o terceiro termo de huma proporção póde passar para o lugar do segundo, e reciprocamente; segue-se, que a proporção se hade

cons-



*conservar , todas as vezes que ambos os antecedentes , ou ambos os consequentes se multiplicarem , ou dividirem juntamente por huma mesma quantidade.*

Porque mudados os termos , os que eraõ antecedentes formaõ a primeira razãõ , e os consequentes a segunda. Pelo que multiplicar , ou dividir ambos os antecedentes , ou ambos os consequentes por huma quantidade , vem a ser o mesmo que multiplicar , ou dividir os dous termos de huma razãõ pela mesma quantidade ; operaçaõ que lhe naõ altera o valor ( n. 170 ).

Dada v. g. a proporçaõ  $3:7 :: 12:28$  , dividindo ambos os antecedentes por 3 podemos inferir que  $1:7 :: 4:28$  ; porque da primeira proporçaõ teremos *alternando*  $3:12 :: 7:28$  ( n. 182 ), e dividindo os termos da primeira razãõ por 3 ( n. 170 ), teremos  $1:4 :: 7:28$  ; e *alternando* outra vez  $1:7 :: 4:28$  ( n. 182 ).

184 *Se em qualquer proporçaõ geometrica a soma do antecedente e consequente , ou a sua differença , se comparar com o antecedente , ou com o consequente em ambas as razões do mesmo modo , o resultado formará huma proporçaõ.*

Porque se a soma , ou a differença referida , se comparar com o consequente , he visível , que ajuntando ou tirando o consequente ao antecedente , este o deverá conter mais ou menos huma vez do que antes o continha ; e como esta mudança se faz igualmente na segunda razãõ , que pela natureza da proporçaõ he igual á primeira , seraõ necessariamente iguais as novas razões que assim resultaõ. O mesmo raciocinio terá lugar quando se comparar a dita soma ou differença com o antecedente , considerando primeiro os antecedentes mu-  
da-



dados para o lugar dos consequentes, e reciprocamente (n. 181).

Dando-se v. g. a proporção  $12:3::32:8$ , della poderemos inferir outras quatro proporções, como aqui se mostra, nas quais o final  $+$  quer dizer *mais*, e o final  $-$  *menos*.

$$12 : 3 :: 32 : 8$$

$$12 + 3 : 3 :: 32 + 8 : 8$$

$$12 + 3 : 12 :: 32 + 8 : 32$$

$$12 - 3 : 3 :: 32 - 8 : 8$$

$$12 - 3 : 12 :: 32 - 8 : 32$$

A primeira destas se diz resultar da proporção primitiva *compondo*, ou por *composição de razão*, a segunda por *composição inversa de razão*, a terceira *dividindo*, ou por *divisão de razão*, e a quarta por *divisão inversa*, ou por *conversão de razão*.

185 Donde se collige, que em toda a proporção geometrica a soma ou differença dos antecedentes he para a soma ou differença dos consequentes, como qualquer antecedente para o seu consequente.

Assim da proporção  $12:3::32:8$  resulta as duas proporções seguintes:

$$12 + 32 : 3 + 8 :: 12 : 3$$

$$32 - 12 : 8 - 3 :: 12 : 3$$

Porque *alternando* teremos  $12:32::3:8$  (n. 182), e desta pela *composição e divisão inversa da razão* resultarão as duas proporções  $12 + 32:12::3 + 8:3$ , e  $32 - 12:12::8 - 3:3$  (n. 184), as quais alternando outra vez se convertem em  $12 + 32:3$

+



+ 8::12:3, e 32 — 12:8 — 3::12:3 (n. 182).

186 Logo, sendo dado qualquer numero de razões iguais, será a soma de todos os antecedentes para a soma de todos os consequentes, como qualquer antecedente para o seu consequente. Por exemplo, sendo iguais as razões 4:12 :: 7:21 :: 2:6 teremos tambem  $4 + 7 + 2:12 + 21 + 6 :: 4:12 :: 7:21$  &c.

Porque tomando as duas primeiras 4:12 :: 7:21, teremos  $4 + 7:12 + 21 :: 4:12$  (n. 185), ou (pela razão de ser 4:12 :: 2:6)  $4 + 7:12 + 21 :: 2:6$ ; esta proporção dará outra vez  $4 + 7 + 2:12 + 21 + 6 :: 2:6$  (n. 185), e assim por diante.

187 *Razão composta* he a que se fórma de duas ou mais razões, multiplicando entre si os antecedentes, e da mesma sorte os consequentes. Dando-se v. g. as razões 12:4 e 25:5, o producto dos antecedentes será 300, e dos consequentes 20; e assim 300:20 será a razão composta das duas razões 12:4 e 25:5.

188 Como qualquer razão se avalia pelo quociente do antecedente dividido pelo consequente, e conseguintemente por huma fracção que tenha o antecedente por numerador, e o consequente por denominador (n. 168), he claro, que a razão composta se fórma pela multiplicação das fracções, que expõem o valor das razões componentes (n. 106). Assim exprimindo-se a razão 12:4 por  $\frac{12}{4}$  ou por 3, e a razão 25:5 por  $\frac{25}{5}$  ou por 5; a razão composta dellas 300:20 se exprime por  $\frac{300}{20}$ , ou por 15, que he o producto dos exponentes das razões 12:4 e 25:5.



189 A razão composta de duas iguais chama-se *razão duplicada* de qualquer dellas ; sendo composta de tres , *triplicada* ; de quatro , *quadruplicada* &c. ; e qualquer das razões iguais componentes será no primeiro caso *subduplicada* da razão composta , no segundo *subtriplicada* &c. Dadas v. g. as razões iguais 2:3 e 4:6 , a que dellas se compõe 8:18 será razão duplicada de 2:3 ou de 4:6 ; e qualquer destas razão subduplicada de 8:18.

190 *Se duas proporções se multiplicarem ordenadamente , isto he , se o primeiro termo de huma se multiplicar pelo primeiro da outra , o segundo pelo segundo &c. , os quatro produetos que resultarem estarão em proporção.*

Porque multiplicar as duas proporções desta maneira , he multiplicar duas razões iguais por outras duas iguais ( n. 172 ) ; logo as duas razões compostas que resultão são iguais ; logo os quatro produetos formão huma proporção ( n. 172 ).

191 *Donde se segue , que os quadrados , cubos , e em geral as potencias semelhantes de quatro quantidades proporcionais , são tambem entre si proporcionais ; porque para formar as ditas potencias não he necessario mais do que multiplicar a proporção dada por si mesma huma , duas &c. vezes consecutivamente.*

192 *Do mesmo modo , as raizes quadradas , cubicas , e geralmente as raizes semelhantes de quatro quantidades proporcionais , tambem são proporcionais.* Porque deste modo não se faz outra coisa , senão tirar raizes semelhantes de razões iguais ( n. 142 , 157 , 168. ) ; logo as novas razões que resultão serão iguais ; e por conseguinte as ditas raizes proporcionais ( n. 172 ).



*Uso das proposições antecedentes.*

193 **A**S proposições que acabamos de mostrar, e que se chamaõ *Regras das Proporções*, tem hum uso continuo em todas as partes da Mathematica. Porém aqui sómente tocaremos o que pertence á Arithmetica, principiando pelo uso da proposição assima demonstrada (n. 179), que serve de fundamento a tudo o mais.

*Da Regra de tres directã, e simples.*

194 **A** Regra de tres, que pelo seu grande uso se chama tambem *Regra aurea*, divide-se em muitas especies, as quais todas tem por objecto achar hum termo de huma proporção por meio dos outros tres.

A que se chama *regra de tres directã e simples* tem o nome de *simples*, e na linguagem dos nossos auctores antigos de *cham*, porque a proposta das questões a que se applica não envolve mais do que quatro quantidades, das quais se daõ tres, e se pergunta a quarta.

Chama-se tambem *directã*, porque das quatro quantidades, que nella se consideraõ, ha duas principais homogeneas entre si, cada huma das quais determina huma das outras de tal modo, que como a primeira daquellas contém ou he contida na segunda, assim a que depende da primeira contenha, ou seja contida na que depende da segunda. Isto se verificará todas as vezes que huma das quantidades principais com a que della depende occupa-

N rem



rem juntamente o lugar de antecedentes , ou de consequentes ; o que não pôde ter lugar na *regra de tres inversa* , como depois mostraremos.

O methodo de achar o quarto termo de huma proporção , e de praticar consequentemente a *regra de tres directa e simples* , já fica sufficientemente declarado ( n. 179 ) ; falta mostrar o uso desta regra por meio de alguns exemplos.

*Exemplo I.*

**S**E 40 obreiros em hum tempo certo tem feito 268 *toefas* de obra , quantas *toefas* farão 60 obreiros no mesmo tempo ?

Pelo mesmo teor da questão se vê , que os dous numeros de obreiros 40 e 60 são os termos principais , e que a obra de 268<sup>T</sup> he relativa ao primeiro , e a que se busca relativa ao segundo. Tambem he manifesto , que a obra hade crescer na razão dos obreiros , de sorte que o duplo , triplo , quadruplo &c. numero delles , deve produzir huma obra , dupla , tripla , quadrupla &c. dentro do mesmo tempo ; e consequentemente , que o numero pedido de *toefas* deve conter o numero dado de 268 *toefas* , como o numero dos obreiros que as háo de fazer contém o numero dos obreiros relativo ás 268 *toefas*. Pelo que deveráo os termos heterogeneos respectivos occupar juntamente o lugar de antecedentes , ou de consequentes , o que mostrar a proporção directa. Buscar-se-ha pois o quarto proporcional aos tres termos seguintes - - -

$$40:60::268^T:$$

ou , dividindo os termos da primeira razão por 20 ( n. 170 ) , aos tres seguintes - - - - -



$$2: 3 :: 268^T :$$

Por tanto (n. 179) multiplicaremos  $268^T$  por 3, e partiremos o producto  $804^T$  por 2; o quociente  $402^T$  será o quarto termo, isto he, a obra que faráõ 60 obreiros trabalhando tanto tempo e com tanta diligencia como os outros 40 que fizeraõ  $268^T$ .

*Exemplo II.*

**H**Uma náõ com vento uniforme caminhou 275 leguas em 3 dias. Pergunta-se, em quantos dias caminhará 2000 leguas, continuando o vento e todas as mais circumstancias do mesmo modo?

He claro, que nesta questãõ se requer tanto mais tempo, quanto mais forem as leguas que se haõ de andar; e conseguintemente, que o tempo que se busca deve conter tantas vezes 3 dias quantas o numero das leguas, que lhe saõ respectivas, contém as leguas respectivas aos 3 dias. Buscar-se-ha pois o quarto proporcional aos tres termos seguintes

$$275: 2000 :: 3^d .$$

Pelo que multiplicaremos  $3^d$  por 2000; e dividindo o producto  $6000^d$  por 275, teremos o quociente  $21^d \frac{9}{11}$ , que he o tempo que se requer para navegar 2000 leguas segundo as condições da questãõ.

*Exemplo III.*

**P**Agando-se  $168^{lb} 9^s 4^d$  por  $52^T 4^P 5^P$  de obra, pergunta-se quanto se deve pagar por  $77^T 1^P 8^P$ ?

Pela mesma questãõ se vê, que o preço relativo a  $77^T 1^P 8^P$  deve conter tantas vezes o preço



relativa  $52^T 4^P 5^P$ , quantas o numero  $77^T 1^P 8^P$  contém o numero  $52^T 4^P 5^P$ . Buscar-se-ha pois o quarto proporcional aos tres termos seguintes

$$52^T 4^P 5^P : 77^T 1^P 8^P :: 168^{lb} 9^s 4^d :$$

Isto se poderá fazer, multiplicando  $168^{lb} 9^s 4^d$  por  $77^T 1^P 8^P$ , e dividindo o producto por  $52^T 4^P 5^P$ , conforme as regras dadas para o calculo destes numeros (n. 122, 128).

Porém será mais facil o reduzir os dous termos da primeira razão á sua infima especie de *pollegadas*; e a questão se reduzirá a buscar o quarto termo da proporção seguinte

$$3797 : 5564 :: 168^{lb} 9^s 4^d :$$

Então multiplicando  $168^{lb} 9^s 4^d$  por 5564 teremos o producto  $937348^{lb} 10^s 8^d$ ; e dividindo este por 3797, o quociente  $246^{lb} 17^s 3^d \frac{2789}{3797}$  será o que deve pagar-se por  $77^T 1^P 8^P$ .

Havendo além disso fracções nos mesmos termos, depois de reduzidos á infima especie como neste exemplo, a sua razão se simplificará do modo que affirma mostramos (n. 171).

### *Da Regra de tres inversa e simples.*

195 **A** Regra de tres simples e inversa, ou reciproca he, quando o termo pedido deve ter para o seu homogeneo dado a mesma razão, que tem o relativo deste para o relativo daquelle; e nisto consiste a ordem inversa, porque na regra directa o termo pedido deve ter para o seu homogeneo a mesma razão, que tem o relativo daquelle para o deste.



deste. Pelo que na regra inverfa sendo os termos dispostos como convém, huma das quantidades principais com a sua relativa terá o lugar dos meios, e a outra com a sua o lugar dos extremos.

Ordenados porém os termos na fôrma conveniente á natureza da queftaõ, a operaçãõ se pratica como a precedente, buscando o quarto proporcional aos tres termos dados.

*Exemplo I.*

**S**E 30 obreiros fazem certa obra em 25 dias, quantos obreiros são necessarios para fazerem a mesma obra em 10 dias?

Reflectindo na queftaõ logo vemos que devem fer tanto mais os obreiros, quanto forem menos os dias. Pelo que o numero pedido dos obreiros deverá conter o seu homogeneo ( 30 obreiros ), como o relativo deste ( 25 dias ) contém o relativo daquelle ( 10 dias ). Buscar-se-ha pois o quarto proporcional aos tres termos seguintes - - -

$$10^d : 25^d :: 30^{obr} :$$

E multiplicando o segundo pelo terceiro, e dividindo o producto pelo primeiro acharemos 75, que he o numero dos obreiros da queftaõ.

*Exemplo II.*

**T**Endo a equipagem de huma não mantimento para 15 dias, e restando-lhe huma viagem de 20 dias, pergunta-se como se devem reduzir as rações por dia?

Tomando a raçãõ costumada por unidade, he claro, que a raçãõ que buscamos deve fer tanto me-



menor que a unidade, quanto he maior o numero de 20 dias que o de 15 dias; e por conseguinte buscaremos o quarto proporcional aos tres termos seguintes

$$20^d : 15^d :: 1 ;$$

O qual acharemos ser  $\frac{15}{20}$ , ou  $\frac{3}{4}$ ; e assim diremos que cada pessoa se deve reduzir a tres quartos da razao que houvera de ter, se restassem somente 15 dias de viagem.

*Da Regra de tres composta,*

*N* 196 **N**A Regra de tres composta a razao da quantidade que se busca para a sua homogenea nao se determina por meio da razao simples de outras duas quantidades, como nas regras antecedentes, mas por meio de muitas razoes simples, as quais se devem compor (n. 187) conforme pedir o estado da questao. Sendo estas compostas, a questao se reduz á regra de tres simples, como se mostra nos exemplos seguintes.

*Exemplo I,*

**S**E 30 jornaleiros fazem 132 toesas de obra em 18 dias, 54 jornaleiros quantas toesas farao em 28 dias?

He manifesto, que a obra da questao depende nao somente do numero dos jornaleiros, mas tambem dos dias. Para se attender a hum e outro, he necessario reflectir que 30 jornaleiros em 18 dias fazem o mesmo que 18 vezes 30, ou 540 jorna-

lei-



leiros em hum dia ; e do mesmo modo , que 54 jornaleiros em 28 dias fazem tanto como 1512 jornaleiros em hum dia. Pelo que a questã se reduz a esta : Se 540 jornaleiros fazem 132 toefas de obra , quantas toefas farã 1512 jornaleiros ? e por conseguinte buscaremos o quarto termo desta proporção

$$540 : 1512 :: 132^T :$$

E multiplicando o segundo termo pelo terceiro , e dividindo o producto pelo primeiro , será o numero pedido  $369^T 3^P 7^P 2^d \frac{2}{5}$  .

*Exemplo II.*

**H** Um caminheiro andando 7 horas por dia fez huma jornada de 230 legoas em 30 dias. Pergunta-se , em quantos dias andarã 600 leguas , caminhando 10 horas por dia com a mesma velocidade ?

Se o numero das horas fosse o mesmo em ambos os casos , he visivel que o tempo pedido deveria ser tanto maior , quanto he maior a distancia relativa que se propõe ; mas caminhando mais horas por dia no segundo caso , por esta razão deverá ser o tempo menor ; e por conseguinte a questã depende da regra de tres directa e inversa simultaneamente. Reduzir-se-ha porém a huma regra simples , se reflectirmos que andar 30 dias a 7 horas por dia he fazer 210 horas effectivas de jornada. Assim a questã se reduzirá a estes termos : Se em 210 horas ando hum caminheiro 230 leguas , em quantas horas andarã 600 leguas ? O numero das horas , que satisfizer a esta questã , se par-



partirá por 10, visto andar o caminheiro 10 horas por dia, e o quociente será o numero dos dias que se pergunta. Assim buscaremos o quarto termo proporcional aos tres seguintes

$$230^a : 600^a :: 210^b$$

O qual acharemos ser  $547^b \frac{19}{23}$ , e dividindo-o por 10, será o numero dos dias  $54 \frac{18}{23}$ .

### *Da Regra de Companhia,*

197 **E** Sta Regra tomou o nome das Companhias de negocio, nas quais tem grande uso, quando se trata de repartir pelos companheiros o ganho ou a perda, conforme as entradas de cada hum. Porém o seu objecto em geral he dividir hum numero dado em partes, que tenhaõ entre si huma razão dada. O methodo, que para isto se dá, funda-se no principio que assim se demonstra (n. 186), como se verá no exemplo seguinte.

#### *Exemplo I,*

**D**A-se o numero 120 para ser distribuido em tres partes tais, que sejaõ entre si como os numeros dados 4, 3, 2.

Pelo teor da questãõ se offerecem immediatamente estas duas proporções. Que 4 he para 3, como a 1ª parte que se busca he para a 2ª, e que 4 he para 2, como a 1ª parte he para a terceira; isto he (n. 182), que 4 he para a 1ª parte, como 3 para a 2ª, e 4 para a 1ª, como 2 para a 3ª; pelo que



que temos tres razões iguais , a saber : 4 para a 1<sup>a</sup> parte , como 3 para a 2<sup>a</sup> , e como 2 para a 3<sup>a</sup> .

Porém temos mostrado ( n. 186 ) , que em qualquer numero de razões iguais a soma dos antecedentes he para a dos consequentes , como qualquer dos antecedentes para o seu consequente ; logo no exemplo figurado será a soma 9 das partes dadas para a soma 120 das partes que se pedem , como qualquer das partes dadas para a sua relativa que se busca.

Pelo que a Regra de Companhia em geral se reduz a praticar a regra de tres tantas vezes , quantas são as partes que se buscão , tomando sempre por primeiro termo a soma das partes dadas , por segundo o numero que se quer distribuir , e por terceiro a parte dada que he relativa á que actualmente se busca. Assim na questão proposta deverão completar-se as proporções seguintes - - -

$$9 : 120 :: 4 :$$

$$9 : 120 :: 3 :$$

$$9 : 120 :: 2 :$$

E na primeira acharemos que o quarto termo he  $53 \frac{1}{3}$  , na segunda 40 , e na terceira  $26 \frac{2}{3}$  ( num. 179 ) , os quais juntos fazem a soma de 120 , e são entre si como as partes dadas 4 , 3 , 2.

¶ Esta Regra se executará com mais brevidade , partindo o numero proposto pela soma das partes dadas , e multiplicando depois o quociente por cada uma das mesmas partes. Porque em qualquer regra de tres tanto se acha o quarto termo , multiplicando o segundo pelo terceiro , e dividindo o producto pelo primeiro , como dividindo o segundo pelo primeiro , e multiplicando o quociente pelo



pelo terceiro. E como na Regra de Companhia o primeiro e segundo termo são sempre os mesmos, huma só divisão basta para resolver todas as regras de tres, que nella forem necessarias.

Assim no mesmo Exemplo, partindo 120 por 9 teremos o quociente  $13 \frac{1}{3}$ , e multiplicando este successivamente por 4, 3, 2, acharemos as partes relativas que lhes correspondem  $53 \frac{1}{3}$ , 40, e  $26 \frac{2}{3}$ . ¶

De qualquer modo que se pratique, não he necessario buscar a ultima parte. Basta tirar do numero proposto a soma das outras, porque o resto será consequentemente a ultima que falta.

### Exemplo II.

**A** Preza de hum navio avaliada em 800000 libras deve ser distribuida por tres companheiros, dos quais o primeiro entrou com 120000, o segundo com 60000, e o terceiro com 20000 libras. Pergunta-se a parte de cada hum.

Temos pois o numero 800000<sup>lb</sup> para ser partido em tres partes, que guardem entre si a razão dos numeros 120000, 60000, 20000, ou (n. 170) dos numeros 12, 6, 2, porque a parte de cada hum deve ser proporcional á sua entrada. Assim com a soma 20 dos numeros 12, 6, 2, armaremos as tres proporções seguintes.

$$20 : 800000^{lb} :: 12 :$$

$$20 : 800000^{lb} :: 6 :$$

$$20 : 800000^{lb} :: 2 :$$



E acharemos, que a parte do primeiro he  $480000^{lb}$ , do segundo  $240000^{lb}$ , e do terceiro  $80000^{lb}$ .

*Exemplo III.*

**H** Uma Companhia de tres negociantes ganhou 12050 libras, tendo entrado nella o primeiro com  $3000^{lb}$  por 6 mezes, o segundo com  $4000^{lb}$  por 5 mezes, e o terceiro com  $8000^{lb}$  por 9 mezes: Quanto deve ter cada hum?

Este caso contém huma Regra de Sociedade composta, e esta se reduz facilmente á simples. Porque a entrada do primeiro  $3000^{lb}$  por 6 mezes vale o mesmo que 6 vezes  $3000^{lb}$ , ou  $18000^{lb}$  por hum mez; e do mesmo modo as entradas do segundo, e terceiro, valem o mesmo que  $20000^{lb}$ , e  $72000^{lb}$  pelo mesmo tempo de hum mez. Feita esta reduçãõ, não ha mais do que partir o numero  $12050^{lb}$  em tres partes proporcionais ás entradas reduzidas  $18000^{lb}$ ,  $20000^{lb}$ ,  $72000^{lb}$ , e praticando como no exemplo precedente acharemos, que deve ter o primeiro  $1971^{lb} 16s 4^d \frac{4}{11}$ , o segundo  $2190^{lb} 18s 2^d \frac{2}{11}$ , e o terceiro  $7887^{lb} 5s 5^d \frac{5}{11}$ .

198 A' mesma Regra de Companhia se reduzem muitas outras questões, precedendo a preparaçãõ necessaria, como nos exemplos seguintes.

Dando-se o numero 650 para ser distribuido em tres partes tais, que a primeira seja para a segunda como 5 para 4, e para a terceira como 7 para 3, não poderemos immediatamente praticar



2 Regra, por não terem as duas razões dadas 5:4 e 7:3 o primeiro termo commum. Mas a essa fórma se reduzirão, sem perderem o valor, multiplicando ambos os termos de cada huma pelo primeiro da outra (n. 170). Assim resultarão as razões equivalentes 35:28, e 35:15, e a questão será reduzida a partir o numero 650 em tres partes proporcionais aos numeros 35, 28, 15, segundo a Regra affima dada.

Se o numero houvesse de partir-se em quatro partes, de forte que a primeira fosse para a segunda como 5 para 4, para a terceira como 9 para 5, e para a quarta como 7 para 3, estas razões se reduzirão a ter o primeiro termo commum, multiplicando ambos os termos de cada huma pelo producto dos primeiros termos de todas as outras. Donde teriamos as razões equivalentes 315:252, 315:175, 315:135, e a questão seria reduzida a partir o numero proposto em quatro partes proporcionais aos numeros 315, 252, 175, e 135.

### *Da Regra de Falsa Posição.*

199 **U**Sa-se desta Regra, quando em lugar do numero, que buscamos, substituímos outro qualquer, e procedendo com elle conforme o teor da questão, comparamos o resultado com o que devia saber, para dahí virmos no conhecimento do verdadeiro numero, que satisfaz á mesma questão. Chama-se simples, quando basta fazer huma só hypothese; composta, quando são necessarias duas. A simples pratica-se por huma regra de tres, na qual *serve de primeiro termo o numero que resul-*

*tou*



ten da hypothese conforme as condições da questão, de segundo o numero que devia resultar, e de terceiro a mesma hypothese. E por isso só pôde usar-se esta regra nas questões, em que o numero que se busca he para o numero dado que d'elle resulta, como qualquer outro para o que d'elle hade resultar da mesma maneira; circumstancias, que devem conhecer-se pela natureza da questão: e quando não, pôde tentar-se a Regra, e depois fazendo experiencia do numero achado se conhecerá, se com effeito satisfaz á questão.

*Exemplo.*

**P**ergunta-se o numero, cujo terço, quinto, e tres septimos fação juntamente 808.

Para evitarmos quebrados, podemos escolher para hypothese hum numero que tenha as partes aliquotas 3, 5, 7, o qual acharemos multiplicando entre si estes tres numeros, que daõ o producto 105. Tomando pois o numero 105 por hypothese, buscaremos o seu terço 35, o seu quinto 21, e tres septimos 45. Se a soma destes fizesse 808, o mesmo numero da hypothese seria o que buscamos; porém como a soma faz 101, buscaremos o quarto proporcional aos tres termos seguintes - -

$$101 : 808 :: 105 :$$

E acharemos o numero 840, que satisfaz á questão.

A Regra de duas posições he mais geral, pois não sómente por ella se resolvem todas as questões da Regra simples, mas tambem muitas outras que estão fóra do alcance daquella. Pratica-se desta maneira.

Em lugar do numero que se busca toma-se ar-  
bi-



bitrariamente qualquer por hypothese, e conforme a questãõ se examina o que delle resulta; depois toma-se outro qualquer, e se nota tambem o que delle resulta. Entãõ se faz esta proporçaõ: *Como a differença dos resultados das duas hypotheses, para a differença entre o resultado da primeira hypothese, e o verdadeiro resultado que devia saber, assim a differença das hypotheses para hum quarto.* Este se ajuntará ou tirará á primeira hypothese, conforme ella produzio menos, ou mais do que devia ser, e isto no caso de que crescendo a hypothese cresça tambem o resultado; sendo ao contrario, o numero achado se ajuntará ou diminuirá conforme a mesma hypothese tiver produzido mais ou menos do que convinha. Como qualquer das hypotheses se pôde tomar como primeira, he claro que de dous modos differentes se pôde achar o que se busca.

*Exemplo.*

**T**Res negociantes ganháraõ 6954<sup>lb</sup>. O segundo teve mais que o primeiro 54<sup>lb</sup>, e o terceiro mais que os outros dous 78<sup>lb</sup>. Pergunta-se o lucro de cada hum.

Supponhamos para mais facilidade que o lucro do primeiro foi 1<sup>lb</sup>. Logo conforme a questãõ seria o lucro do segundo 1<sup>lb</sup> + 54<sup>lb</sup>, ou 55<sup>lb</sup>, e do terceiro 1<sup>lb</sup> + 55<sup>lb</sup> + 78<sup>lb</sup>, ou 134<sup>lb</sup>, os quais somados daõ 190<sup>lb</sup>.

Supponhamos outra vez que o lucro do primeiro foi 2<sup>lb</sup>, e teremos para o segundo 56<sup>lb</sup>, e para o terceiro 136<sup>lb</sup>, cuja soma dá 194<sup>lb</sup>.

Assim das duas hypotheses 1<sup>lb</sup> e 2<sup>lb</sup> temos os resultados 190<sup>lb</sup> e 194<sup>lb</sup>, devendo fahir 6954<sup>lb</sup>. A dif-



differença entre os resultados das duas hypotheses he  $4^{lb}$ , entre o resultado da primeira hypothese ao que devia resultar he  $6764^{lb}$ , e entre as duas hypotheses he  $1^{lb}$ . Pelo que buscaremos o quarto proporcional aos tres termos seguintes - - -

$$4 : 6764 :: 1^{lb} :$$

que acharemos ser  $1691^{lb}$ , e ajuntando-o á primeira hypothese  $1^{lb}$  teremos o ganho do primeiro  $1692^{lb}$ , e por conseguinte o do segundo  $1746^{lb}$ , e o do terceiro  $3516^{lb}$ , que fazem com effeito a somma de  $6954^{lb}$ , e satisfazem ás mais condições da questáo.

He claro, que esta Regra não pôde ter lugar senáo nas questões, em que a differença das hypotheses he constantemente proporcional á differença dos resultados que ellas produzem, segundo o teor das mesmas questões. Quando porém as hypotheses se tomaõ proximas ao numero que se busca, em todas as questões tem lugar proxima-mente a dita proporcionalidade; e por isso esta Regra tem grande uso na resoluçáo das equações de gráo superior, e de muitas outras questões em toda a Mathematica.

Se fossem duas as quantidades que se perguntaõ, seriaõ necessarias tres hypotheses. Porque em primeiro lugar se deveriaõ suppôr duas quaisquer quantidades em lugar dellas, depois conservando a primeira se augmentaria ou diminuiria arbitrariamente a segunda, e finalmente conservando a segunda se faria mudança na primeira. Do mesmo modo se mostra, que seriaõ necessarias quatro posições, se fossem tres as quantidades, e assim por diante. Para estes casos seria cousa muito embaraçada o prescrever regras arithmeticas, quando por



outra parte se pôde com muita facilidade e segurança dirigir o calculo por meio da Algebra.

*Da Regra de Liga.*

200 **E** Sta regra tem por objecto a mistura das cousas de differente valor ; e he de dous modos : Directa , quando se dão as quantidades , que se haõ de misturar , com o valor de cada huma , e se pergunta o valor do misto que resulta : Inversa , quando se dá o valor das cousas que se haõ de misturar , e se pergunta a porção que de cada huma se deve tomar , para que o misto seja de hum preço dado.

A primeira executa-se deste modo : *Cada huma das quantidades se multiplica pelo seu valor , a soma dos productos se divide pelo numero das quantidades , e o quociente he o valor que se busca.*

*Exemplo.*

**Q** Uerendo ligar 5 marcos de ouro de 24 quilates com 8 de 21 , e 6 de 17 ; pergunta-se o quilate a que se reduz o composto.

Multipliquem-se os 5 marcos pelos seus respectivos quilates 24 , e daraõ o producto 120 ; do mesmo modo multipliquem-se os 8 marcos por 21 , e os 6 por 17 , e daraõ os productos 168 , e 102. A soma de todos tres faz 390 , a qual sendo dividida pela soma total dos marcos 19 dá no quociente  $20 \frac{10}{19}$  ; e estes saõ os quilates do composto.

Na Regra inversa , quando sómente duas cousas se haõ de ligar a hum preço dado entre os preços



ços dellas , praticar-se-haõ estas duas proporções: Como a differença entre os preços dos simples para a differença entre os preços do composto e do simples de menor valor , assim a quantidade do composto para a parte que deve ter do simples de maior valor. Depois : Como a differença entre os preços dos simples para a differença entre os preços do composto e do simples de maior valor , assim a quantidade do composto para a parte que deve levar do simples de menor valor.

*Exemplo.*

**H**Um Ourives quer fazer huma obra que tenha de peso 8 marcos , e seja de 20 quilates e  $\frac{1}{2}$  conforme a Lei ; e para isso quer ligar duas especies de ouro , hum de 22 quilates, outro de 17. Pergunta-se quanto deve tomar de cada hum.

Tome-se a differença entre os quilates das especies dadas 22 e 17 , que he 5 , e as differenças entre o quilate proposto  $20 \frac{1}{2}$  e cada hum dos outros , que saõ  $3 \frac{1}{2}$  , e  $1 \frac{1}{2}$  ; e busque-se o quarto termo nas duas proporções seguintes - - -

$$5 : 3 \frac{1}{2} :: 8 : 10 : 7 :: 8 :$$

ou (n. 171)

$$5 : 1 \frac{1}{2} :: 8 : 10 : 3 :: 8 :$$

A primeira das quais dará  $5 \frac{3}{5}$  , isto he 5 marc. 4 onç. 6 oitav. 1 scrop. 4 gr. e  $\frac{4}{5}$  , que he a par-



te do ouro de 22 quilates, e a segunda dará  $2 \frac{2}{5}$ ,  
ou 2 marc. 3 onç. 1 oitav. 1 scrop. 19 gr. e  $\frac{1}{5}$ ,  
que he a parte que se deve tomar do ouro de 17  
quilates.

Quando se haõ-de ligar mais do que duas especies de diverso valor, primeiramente se ligaráõ pela regra directa todas as que forem de maior valor que o composto que se pertende fazer, tomando de cada huma dellas arbitrariamente a porção que melhor parecer, e se buscará o preço deste composto. O mesmo se praticará com todas as especies de menor valor que o intermedio dado. E deste modo ficaráõ as especies reduzidas a duas, huma de valor maior, e outra de menor que o proposto, as quais se ligaráõ como no caso precedente, e achando-se a porção que de cada huma se deve tomar, tambem constaráõ as partes dos simplicis, de que arbitrariamente as compuzemos.

*Exemplo.*

**D**Aõ-se quatro qualidades de vinho, o primeiro dos quais vale a 120 reis a medida, o segundo a 90, o terceiro a 60, e o quarto a 50, e delle se quer fazer huma mistura que valha a 70 reis a medida.

Primeiramente misturaremos os dous de maior valor que o proposto, tomando de cada hum as partes que melhor nos parecer, v. gr. duas medidas do que vale a 120, e tres do que vale a 90, e acharemos que o todo assim composto valerá a razão de 102 a medida. Depois suppremos tam-  
bem



bem misturados os outros dous , tomando igualmente de cada hum as partes que nos parecer , v. gr. duas partes do que vale a 60 , e tres do que vale a 50 , e acharemos que o preço do misto será a 54. Assim teremos duas qualidades de vinho , hum que vale a 102 , e outro que vale a 54 , para serem misturados de sorte que o composto valha a 70. E praticando como no exemplo precedente acharemos , que do primeiro deveremos tomar huma porção como  $\frac{1}{3}$  , e do segundo como

$\frac{2}{3}$  , ou do primeiro como 1 , e do segundo como

2. Porem ambos elles são compostos de outros dous , cujas partes fizemos entrar na razão de 2 e 3 ; logo as partes dos quatro vinhos serão como 2, 3, 4, 6 ; isto he , por cada duas medidas do primeiro tomaremos 3 do segundo , 4 do terceiro , e 6 do quarto.

Esta questão se pôde resolver de muitas maneiras , conforme as partes qua arbitrariamente se tomarem para formar os dous compostos parciais , que finalmente se haõ-de ligar.

### *Outras regras relativas ás Proporções.*

201 **M**uitas outras Regras se encontraõ nos livros de Arithmetica , as quais se reduzem á pratica da Regra de tres , e sendo bem entendida a natureza das questões não podem embarçar a quem souber o que até agora temos dito.

202 Deste genero he a *Regra dos juros* , na qual se busca o interesse de qualquer quantia por qual-



qualquer tempo, supposta a razão do que vence 100 cada anno.

Pergunta-se v. gr. o juro que vence a quantia de 449200 reis em 7 annos e 3 mezes a razão de 5 por 100 em cada anno. Como 100 vencem de juro 5 em hum anno, em 7 annos e  $\frac{1}{4}$  vencerão  $36 \frac{1}{4}$ , e por conseguinte teremos a proporção:

Como 100 para  $36 \frac{1}{4}$ , assim o capital 449200 para o seu juro, que se achará ser 162835.

Dando-se a quantia 612035 soma do capital e juros vencidos em 7 annos e 3 mezes, a 5 por 100, se quizermos saber o capital, reflectiremos, que vencendo 100 no dito tempo  $36 \frac{1}{4}$ , deveremos ter

a proporção: Como  $136 \frac{1}{4}$  para 100, assim a quantia dada 612035 para o capital que se pede, 449200.

Pergunta-se o capital, que em 7 annos e 3 mezes produza 162835 a razão de 5 por 100, teremos: Como  $36 \frac{1}{4}$  para 100, assim o juro dado 162835 para o capital que se pergunta, 449200.

Pergunta-se o tempo, em que o capital 449200 ha-de produzir o juro 162835, a 5 por 100, teremos: Como 449200 para 162835, assim 100 para hum quarto, que será  $36 \frac{1}{4}$ . Este he o juro de 100 dentro do tempo pedido, e como o juro annual de 100 he 5, dividindo  $36 \frac{1}{4}$  por 5, o

quo-



quociente  $7 \frac{1}{4}$  mostrará o dito tempo, isto he, 7 annos e 3 mezes.

Perguntando-se em fim a que razaõ por 100 se deve pôr o capital 449200 para dar 162835 em 7 annos e tres mezes, teremos: Como 449200 para 162835, assim 100 para  $36 \frac{1}{4}$ ; e dividindo

este numero pelo tempo  $7 \frac{1}{4}$ , o quociente 5 dará o juro annual de 100, que se pergunta.

Pelo que respeita ao *juro dos juros*, e outras questões mais complicadas sobre interesses e usuras, na Algebra se resolverão com mais facilidade.

203 Nos *déscontos*, e *abatimentos* se discorre do mesmo modo que nos juros, como se mostra nos exemplos seguintes.

Comprou certa pessoa hum campo por 4536 libras fiado por 10 annos; mas resolvendo-se logo a pagar de contado, offerece o pagamento ao vendedor abatendo-lhe na razaõ de  $4 \frac{1}{2}$  por 100. Pergunta-se, quanto deve pagar?

He manifesto, que neste caso não se busca outra cousa senão o capital que com o seu juro de  $4 \frac{1}{2}$  por 100 em 10 annos faça 4536<sup>lb</sup>. Ora como 100 produzem  $4 \frac{1}{2}$  por anno, em dés annos produzirão 45; e assim teremos: Como 145 para 100, assim 4536<sup>lb</sup> para a quantia que se pede; a qual he 3128<sup>lb</sup> 5<sup>s</sup> 6<sup>d</sup>  $\frac{6}{29}$ .

Ten-



Tendo huma pessoa passado a hum mercador hum credito de 2854<sup>lb</sup> para pagar no termo de hum anno, e querendo remi-lo passados 7 mezes, com a condiçãõ de lhe fazer o credor hum abatimento na razaõ de 6 por 100; pergunta-se quanto deve pagar?

Como 100 pela convençãõ vencem 6 em hum anno, em 7 mezes deverãõ vencer  $3\frac{1}{2}$ . Assim o que o devedor havia de pagar do principio como 100, no fim do anno o devia pagar como 106, e passados 7 mezes sõmente o haverã de pagar como  $103\frac{1}{2}$ . Por conseguinte teremos: Como 106 para  $103\frac{1}{2}$ , assim 2854<sup>lb</sup> para a quantia que se pergunta, a qual acharemos ser 2786<sup>lb</sup> 13<sup>s</sup> 9<sup>d</sup>  $\frac{15}{53}$ .

Deste modo usando da regra de tres se resolvem outras muitas questões pertencentes aos contratos mercantís, nas quais, para quem tem entendido os exemplos precedentes, naõ he necessario entrar com mais individuaçãõ.

### *Das Progressões Arithmeticas.*

204 **A** *Progressãõ Arithmetica* he huma serie de termos, que de tal forma se vaõ seguindo huns aos outros, que cada hum excede ao precedente, ou he excedido delle, em huma quantidade constante. Por exemplo esta serie

÷ 1 . 4 . 7 . 10 . 13 . 16 . 19 . 22 . 25 &c.  
ho



he huma Progressão Arithmetica, porque cada termo tem de excesso sobre o que lhe fica atrás a mesma quantidade 3. Esta progressão se denota com o mesmo signal  $\div$ , que se usa na Proporção Arithmetica contínua (n. 174), porque na realidade não he mais do que a mesma Proporção continuada além do terceiro termo.

A Progressão he *crecente*, *ascendente*, ou *divergente*, quando os termos são cada vez maiores; *decrecente*, *descendente*, ou *convergente*, quando são cada vez menores. Como ambas tem as mesmas propriedades, fomite com a differença de que o somar em huma deve ser *diminuir* na outra, não trataremos senão da ascendente: e o que della dissermos se applicará sem difficuldade á descendente.

205 He claro pois pela mesma noção da Progressão, que com o primeiro termo e com a differença commum, a qual tambem se chama *razão* da Progressão, se pôdem formar todos os mais, pela addição successiva da mesma *razão*. Porque o segundo se forma do primeiro somado com a *razão*; o terceiro he a soma do segundo e da mesma *razão*, ou do primeiro e do duplo da *razão*; o quarto contem o terceiro e mais a *razão*, ou o primeiro e mais o triplo da mesma *razão*; e assim por diante.

206 Donde se segue, em geral, *Que qualquer termo de huma progressão Arithmetica he igual á soma do primeiro, e da razão tomada tantas vezes, quantos são os termos precedentes.*

207 Por conseguinte quando o primeiro termo for o, qualquer dos outros será igual á *razão multiplicada pelo numero dos termos, que ficarem antes delle,*



208 Por meio deste principio podemos achar immediatamente qualquer termo de huma Progressão Arithmetica, sem que nos seja para isso necessario calcular os precedentes.

Pergunta-se v. gr. qual ha-de ser o centesimo termo nesta Progressão  $\div 4 \cdot 9 \cdot 14 \cdot 19 \&c.$  Como o termo que se pede he o centesimo, será precedido de 99 termos. Constará pois do primeiro 4, e da razão 5 multiplicada por 99; e será por conseguinte 499.

209 Do mesmo principio se entenderá o methodo de meter entre dous numeros dados qualquer numero de meios arithmeticos, isto he, de assignar huma Progressão Arithmetica, dados os extremos, e o numero dos termos. Isto se executa, *diminuindo o extremo menor do maior, e dividindo o resto pelo numero de todos os termos menos hum, ou pelo numero dos meios e mais hum.* O quociente será a razão da Progressão, a qual por conseguinte se formarâ como assima dissemos (n. 205).

Se quizermos, por exemplo, meter oito meios arithmeticos entre 4 e 11, diminuiremos 4 de 11, e dividiremos o resto 7 pelo numero dos meios e mais hum. O quociente  $\frac{7}{9}$  será a razão da Progressão, a qual será por conseguinte  $\div 4 \cdot 4 \frac{7}{9}$

$$\cdot 5 \frac{5}{9} \cdot 6 \frac{3}{9} \cdot 7 \frac{1}{9} \cdot 7 \frac{8}{9} \cdot 8 \frac{6}{9} \cdot 9 \cdot \frac{4}{9} \cdot 10 \frac{2}{9} \cdot 11.$$

Do mesmo modo, se entre 0 e 1 quizermos meter nove meios arithmeticos, dividiremos a differença 1 dos extremos dados por  $9 + 1$ , ou



por 10, e teremos a razão  $\frac{1}{10}$ , ou 0,1, e por conseguinte a progressão que buscamos será  $\div 0.0,1$   
 $.0,2.0,3.0,4.0,5.0,6.0,7.0,8.0,9.1.$

210 Donde se vê, que por menor e menor que seja a differença de dous numeros, sempre entre elles se pôdem meter quantos meios arithmeticos quizermos.

O que temos dito das Progressões Arithmeticas he o que basta para a intelligencia dos Logarithmos, de que abaixo havemos de tratar. Pelo que respeita ás mais propriedades das mesmas Progressões, em outro lugar as mostraremos com mais commodidade.

### Das Progressões Geometricas.

211 **A** Progressão Geometrica he huma serie de termos, cada hum dos quais contem o seu antecedente, ou nelle he contido, igual numero de vezes. Esta serie v. g.

$$\div 3 : 6 : 12 : 24 : 48 : 96 : 192 : 384 \&c.$$

he huma Progressão Geometrica, porque cada termo contem o seu antecedente o mesmo numero de vezes, isto he, 2. Este numero de vezes, que cada termo contem, ou he contido no antecedente, chama-se *denominador*, ou *razão* da Progressão. E este se denota com o signal  $\div$ , como a Proporção Geometrica contínua, porque he a mesma Proporção continuada a maior numero de termos.

A Progressão Geometrica he *crescente*, *ascendente* ou *divergente*, quando os termos vão sendo cada vez maiores: *decrecente*, *descendente*, ou

con-



*convergente*, quando são cada vez menores. Não he preciso tratar de ambas separadamente, porque tem as mesmas propriedades, mudando-se sómente a multiplicação em divisão, e reciprocamente, alem de que mudada a ordem dos termos huma se converte na outra.

212 Da mesma noção da Progressão Geometrica se segue, que com a razão e o primeiro termo se podem formar todos os outros. Porque o segundo resulta do primeiro multiplicado pela razão, o terceiro do segundo multiplicado tambem pela razão, ou do primeiro multiplicado pelo quadrado da razão; o quarto do terceiro multiplicado igualmente pela razão, ou do primeiro multiplicado pelo cubo da razão &c.

Deste modo na Progressão affima figurada o segundo termo 6 resulta do primeiro 3 multiplicado pela razão 2; o terceiro 12 do primeiro 3 multiplicado pelo quadrado da razão 4; o quarto 24 do primeiro 3 multiplicado pelo cubo da razão 8 &c.

213 Donde se segue, em geral, *Que qualquer termo de huma Progressão Geometrica se fôrma do primeiro multiplicado pela razão elevada a huma potencia que tem por expoente o numero dos termos precedentes.*

Pelo que se o primeiro termo for 1, qualquer outro termo será igual á potencia da razão que corresponder ao numero dos termos antecedentes: porque a multiplicação pela unidade não augmenta o producto.

214 Daqui se deduz o methodo de achar qualquer termo de huma Progressão Geometrica, sem calcular os precedentes, o que he muitas vezes de grande utilidade.

Pe-



Pede-se v. g. o termo duodecimo desta Progressão  $\div 3 : 6 : 12 : 24$  &c. Como antes do duodecimo ha onze termos, será o que buscamos igual ao producto do primeiro 3 multiplicado pela undecima potencia da razão 2. Esta potencia se achará pela multiplicação contínua do numero 2, até elle ser onze vezes factor no producto. Mas para abbreviar a operação podemos elevar 2 ao cubo 8, e este ao seu cubo 512, que será a potencia nona de 2; e multiplicando 512 pelo quadrado 4, teremos 2048 potencia undecima do mesmo 2. Finalmente multiplicando a potencia achada pelo primeiro termo 3, será o termo duodecimo que buscamos 6144.

215 Do mesmo principio se deduz o methodo de meter qualquer numero de meios proporcionais entre dous numeros dados. Isto se faz, *dividindo o maior dos numeros dados pelo menor, e extrahindo do quociente a raiz do grão correspondente ao numero dos meios augmentado de huma unidade.* Esta raiz será a razão, com a qual se formarão os termos pedidos (n. 212).

Porque o maior dos numeros dados, que se pôde tomar como ultimo termo da Progressão, será igual ao producto do menor, que he o primeiro termo, multiplicado pela razão elevada á potencia correspondente ao numero dos termos menos o ultimo, ou ao numero dos meios e mais hum (n. 213). Logo dividindo o maior dos numeros dados pelo menor, o quociente será a razão elevada ao grão correspondente ao numero dos meios augmentado de huma unidade (n. 74); assim extrahindo do dito quociente a raiz do mesmo grão, teremos a razão da Progressão.

Pe-



Pede-se v. g. que entre 2 e 2048 metamos nove meios geometricos. Primeiramente dividiremos 2048 por 2, e teremos o quociente 1024. Depois buscaremos a raiz decima de 1024 (pag. 168), que acharemos ser 2; esta será a razão da Progressão, com a qual acharemos os termos pedidos, e teremos  $\ddot{=} 2 : 4 : 8 : 16 : 32 : 64 : 128 : 256 : 512 : 1024 : 2048$ .

Se quizermos meter quatro meios geometricos entre 6 e 48, dividindo o ultimo termo 48 pelo primeiro 6 teriamos o quociente 8, do qual haveriamos de extrahir a raiz quinta. Como podem o numero 8 não tem raiz quinta exacta, he final de que entre 6 e 48 não se podem assignar por numeros exactamente quatro meios geometricos; mas poderão assignar-se mais e mais proximos á exactidão, extrahindo a dita raiz por approximação até onde quizermos. Assim acharemos, que a raiz quinta de 8 he 1,5157167 proxivamente (pag. 151), e bastando calcular os meios pedidos até quatro letras decimais, teremos  $\ddot{=} 6 : 9,0943 : 13,7844 : 20,8932 : 31,6682 : 48$ .

Donde podemos concluir, que entre dous numeros se podem sempre determinar tantos meios geometricos quantos quizermos, ou exactos, ou ao menos approximados até onde for necessario. E isto he o que neste lugar basta saber das Progressões.



*Dos Logarithmos.*

216 **C** Hamaõ-se *Logarithmos* os numeros de huma Progressão Arithmetica, em quanto se comparaõ termo por termo a outros tantos numeros de huma Progressão Geometrica. Postas v. g. estas duas Progressões

$$\div 3 \cdot 5 \cdot 7 \cdot 9 \cdot 11 \cdot 13 \cdot 15 \cdot 17 \ \&c.$$

$$\ddot{=} 2 : 4 : 8 : 16 : 32 : 64 : 128 : 256 \ \&c.$$

cada termo da primeira he Logarithmo do numero correspondente, que na segunda occupa o mesmo lugar; assim 3 he Logarithmo de 2; 5 de 4; 7 de 8 &c.

217 Donde se segue, que o mesmo numero póde ter infinitos Logarithmos. Porque á mesma Progressão Geometrica, em que elle se acha, podemos fazer corresponder infinitas Progressões Arithmeticas diversas.

Como porem attendemos presentemente ao uso actual dos Logarithmos, naõ nos demoraremos em contemplar as diferentes Progressões Arithmeticas e Geometricas, que se podiaõ combinar entre si, mas passaremos logo ás que se escolheirão para formar as Taboas Logarithmicas de que usamos.

218 Escolheo-se pois a Progressão Arithmetica dos numeros naturais, e a Geometrica que procede na razaõ decupla, as quaes pareceraõ mais convenientes á lei da numeracão actual. Assim teremos por fundamento dos Logarithmos ordinarios as duas Progressões seguintes

$$\div 0 \cdot 1 \cdot 2 \cdot 3 \cdot 4 \cdot 5 \cdot 6 \ \&c.$$

$$\ddot{=} 1 : 10 : 100 : 1000 : 10000 : 100000 : 1000000 \ \&c.$$



219 Pelo que neste systema de Logarithmos será sempre muito facil saber o Logarithmo de todos os numeros, que se exprimirem pela unidade seguida de qualquer numero de cifras, pois sempre o Logarithmo constará de tantas unidades, quantas forem as cifras.

Em quanto aos numeros, que mediaõ entre os termos da Progressão decupla, pelos principios até agora dados não podemos explicar o methodo, pelo qual foraõ calculados os seus Logarithmos. Mas apontaremos o methodo que se podia seguir, se não houvesse outros meios, senão os que a Arithmetica nos offerece.

220 Para acharmos pois o Logarithmo de qualquer numero v. gr. 3, he claro pela mesma noção dos Logarithmos, que elle deve achar-se na Progressão fundamental  $\div 1; 10; 100 \&c.$  Ora metendo entre 1 e 10 hum grande numero de meios geometricos (n. 215) succederá necessariamente de duas cousas huma, ou que algum delles coincidirá justamente com o numero 3, ou ao menos que hum será proximamente menor e o consecutivo proximamente maior que 3, sendo a differença tanto menor, quanto o numero dos meios for maior; de sorte que augmentando quanto for necessario o numero dos meios, hum delles se poderá finalmente tomar pelo mesmo numero 3.

Então metendo entre 0 e 1 tantos meios arithmeticos, quantos geometricos se calcularaõ entre 1 e 10, o termo desta Progressão, que corresponder ao lugar do numero 3 na outra Progressão, ou do numero summamente proximo a 3, será o Logarithmo delle; e assim dos mais.



221 Assim deveremos imaginar ; Que tendo-se metido 10000000 meios arithmeticos entre 0 e 1 , entre 1 e 2 , entre 2 e 3 &c. , se meterão outros tantos geometricos entre 1 e 10, entre 10 e 100, entre 100 e 1000 &c.; Que ordenando termo por termo estas Progreſsões , se buscarão na Geometrica os numeros 1, 2, 3, 4, 5 &c., ou os termos proxivamente iguais a elles, e na Arithmetica se notarão os termos , que lhes correspondiaõ no mesmo lugar , e eraõ por confequente os seus Logarithmos ; E que finalmente transportando a huma columna vertical , como na Taboa seguinte , os numeros 1, 2, 3, 4, 5 &c. , ao lado direito se affentaráõ os seus Logarithmos. A isto se reduz a formação das Taboas Logarithmicas.

|     |        |     |       |      |         |
|-----|--------|-----|-------|------|---------|
| 1   | 0      | 1   | 0     | 1    | 0       |
| 2   | 30103  | 10  | 10414 | 20   | 20412   |
| 3   | 47712  | 11  | 10792 | 30   | 30450   |
| 4   | 60206  | 12  | 11169 | 40   | 40489   |
| 5   | 69897  | 13  | 11548 | 50   | 50528   |
| 6   | 77815  | 14  | 11919 | 60   | 60567   |
| 7   | 84510  | 15  | 12292 | 70   | 70606   |
| 8   | 90309  | 16  | 12667 | 80   | 80645   |
| 9   | 95424  | 17  | 13044 | 90   | 90684   |
| 10  | 100000 | 18  | 13423 | 100  | 100723  |
| 11  | 10414  | 19  | 13804 | 110  | 110762  |
| 12  | 10792  | 20  | 14187 | 120  | 120801  |
| 13  | 11169  | 21  | 14572 | 130  | 130840  |
| 14  | 11548  | 22  | 14959 | 140  | 140879  |
| 15  | 11919  | 23  | 15348 | 150  | 150918  |
| 16  | 12292  | 24  | 15739 | 160  | 160957  |
| 17  | 12667  | 25  | 16132 | 170  | 170996  |
| 18  | 13044  | 26  | 16527 | 180  | 181035  |
| 19  | 13423  | 27  | 16924 | 190  | 191074  |
| 20  | 13804  | 28  | 17323 | 200  | 201113  |
| 21  | 14187  | 29  | 17724 | 210  | 211152  |
| 22  | 14572  | 30  | 18127 | 220  | 221191  |
| 23  | 14959  | 31  | 18532 | 230  | 231230  |
| 24  | 15348  | 32  | 18939 | 240  | 241269  |
| 25  | 15739  | 33  | 19348 | 250  | 251308  |
| 26  | 16132  | 34  | 19759 | 260  | 261347  |
| 27  | 16527  | 35  | 20172 | 270  | 271386  |
| 28  | 16924  | 36  | 20587 | 280  | 281425  |
| 29  | 17323  | 37  | 21004 | 290  | 291464  |
| 30  | 17724  | 38  | 21423 | 300  | 301503  |
| 31  | 18127  | 39  | 21844 | 310  | 311542  |
| 32  | 18532  | 40  | 22267 | 320  | 321581  |
| 33  | 18939  | 41  | 22692 | 330  | 331620  |
| 34  | 19348  | 42  | 23119 | 340  | 341659  |
| 35  | 19759  | 43  | 23548 | 350  | 351698  |
| 36  | 20172  | 44  | 23979 | 360  | 361737  |
| 37  | 20587  | 45  | 24412 | 370  | 371776  |
| 38  | 21004  | 46  | 24847 | 380  | 381815  |
| 39  | 21423  | 47  | 25284 | 390  | 391854  |
| 40  | 21844  | 48  | 25723 | 400  | 401893  |
| 41  | 22267  | 49  | 26164 | 410  | 411932  |
| 42  | 22692  | 50  | 26607 | 420  | 421971  |
| 43  | 23119  | 51  | 27052 | 430  | 432010  |
| 44  | 23548  | 52  | 27499 | 440  | 442049  |
| 45  | 23979  | 53  | 27948 | 450  | 452088  |
| 46  | 24412  | 54  | 28399 | 460  | 462127  |
| 47  | 24847  | 55  | 28852 | 470  | 472166  |
| 48  | 25284  | 56  | 29307 | 480  | 482205  |
| 49  | 25723  | 57  | 29764 | 490  | 492244  |
| 50  | 26164  | 58  | 30223 | 500  | 502283  |
| 51  | 26607  | 59  | 30684 | 510  | 512322  |
| 52  | 27052  | 60  | 31147 | 520  | 522361  |
| 53  | 27499  | 61  | 31612 | 530  | 532400  |
| 54  | 27948  | 62  | 32079 | 540  | 542439  |
| 55  | 28399  | 63  | 32548 | 550  | 552478  |
| 56  | 28852  | 64  | 33019 | 560  | 562517  |
| 57  | 29307  | 65  | 33492 | 570  | 572556  |
| 58  | 29764  | 66  | 33967 | 580  | 582595  |
| 59  | 30223  | 67  | 34444 | 590  | 592634  |
| 60  | 30684  | 68  | 34923 | 600  | 602673  |
| 61  | 31147  | 69  | 35404 | 610  | 612712  |
| 62  | 31612  | 70  | 35887 | 620  | 622751  |
| 63  | 32079  | 71  | 36372 | 630  | 632790  |
| 64  | 32548  | 72  | 36859 | 640  | 642829  |
| 65  | 33019  | 73  | 37348 | 650  | 652868  |
| 66  | 33492  | 74  | 37839 | 660  | 662907  |
| 67  | 33967  | 75  | 38332 | 670  | 672946  |
| 68  | 34444  | 76  | 38827 | 680  | 682985  |
| 69  | 34923  | 77  | 39324 | 690  | 693024  |
| 70  | 35404  | 78  | 39823 | 700  | 703063  |
| 71  | 35887  | 79  | 40324 | 710  | 713102  |
| 72  | 36372  | 80  | 40827 | 720  | 723141  |
| 73  | 36859  | 81  | 41332 | 730  | 733180  |
| 74  | 37348  | 82  | 41839 | 740  | 743219  |
| 75  | 37839  | 83  | 42348 | 750  | 753258  |
| 76  | 38332  | 84  | 42859 | 760  | 763297  |
| 77  | 38827  | 85  | 43372 | 770  | 773336  |
| 78  | 39324  | 86  | 43887 | 780  | 783375  |
| 79  | 39823  | 87  | 44404 | 790  | 793414  |
| 80  | 40324  | 88  | 44923 | 800  | 803453  |
| 81  | 40827  | 89  | 45444 | 810  | 813492  |
| 82  | 41332  | 90  | 45967 | 820  | 823531  |
| 83  | 41839  | 91  | 46492 | 830  | 833570  |
| 84  | 42348  | 92  | 47019 | 840  | 843609  |
| 85  | 42859  | 93  | 47548 | 850  | 853648  |
| 86  | 43372  | 94  | 48079 | 860  | 863687  |
| 87  | 43887  | 95  | 48612 | 870  | 873726  |
| 88  | 44404  | 96  | 49147 | 880  | 883765  |
| 89  | 44923  | 97  | 49684 | 890  | 893804  |
| 90  | 45444  | 98  | 50223 | 900  | 903843  |
| 91  | 45967  | 99  | 50764 | 910  | 913882  |
| 92  | 46492  | 100 | 51307 | 920  | 923921  |
| 93  | 47019  |     |       | 930  | 933960  |
| 94  | 47548  |     |       | 940  | 943999  |
| 95  | 48079  |     |       | 950  | 954038  |
| 96  | 48612  |     |       | 960  | 964077  |
| 97  | 49147  |     |       | 970  | 974116  |
| 98  | 49684  |     |       | 980  | 984155  |
| 99  | 50223  |     |       | 990  | 994194  |
| 100 | 50764  |     |       | 1000 | 1004233 |



| Num. | Logarith.  | Num. | Logarith. | Num. | Logarith. |
|------|------------|------|-----------|------|-----------|
| 0    | Inf.negat. | 33   | 1,518514  | 66   | 1,819544  |
| 1    | 0,000000   | 34   | 1,531479  | 67   | 1,826075  |
| 2    | 0,301030   | 35   | 1,544068  | 68   | 1,832509  |
| 3    | 0,477121   | 36   | 1,556303  | 69   | 1,838849  |
| 4    | 0,602060   | 37   | 1,568202  | 70   | 1,845098  |
| 5    | 0,698970   | 38   | 1,579784  | 71   | 1,851258  |
| 6    | 0,778151   | 39   | 1,591065  | 72   | 1,857332  |
| 7    | 0,845098   | 40   | 1,602060  | 73   | 1,863323  |
| 8    | 0,903090   | 41   | 1,612784  | 74   | 1,869232  |
| 9    | 0,954243   | 42   | 1,623249  | 75   | 1,875061  |
| 10   | 1,000000   | 43   | 1,633468  | 76   | 1,880814  |
| 11   | 1,041393   | 44   | 1,643453  | 77   | 1,886491  |
| 12   | 1,079181   | 45   | 1,653213  | 78   | 1,892095  |
| 13   | 1,113943   | 46   | 1,662758  | 79   | 1,897627  |
| 14   | 1,146128   | 47   | 1,672008  | 80   | 1,903090  |
| 15   | 1,176091   | 48   | 1,681241  | 81   | 1,908485  |
| 16   | 1,204120   | 49   | 1,690196  | 82   | 1,913814  |
| 17   | 1,230449   | 50   | 1,698970  | 83   | 1,919078  |
| 18   | 1,255273   | 51   | 1,707570  | 84   | 1,924279  |
| 19   | 1,278754   | 52   | 1,716003  | 85   | 1,929419  |
| 20   | 1,301030   | 53   | 1,724276  | 86   | 1,934498  |
| 21   | 1,322219   | 54   | 1,732394  | 87   | 1,939519  |
| 22   | 1,342423   | 55   | 1,740363  | 88   | 1,944483  |
| 23   | 1,361728   | 56   | 1,748188  | 89   | 1,949390  |
| 24   | 1,380211   | 57   | 1,755875  | 90   | 1,954243  |
| 25   | 1,397940   | 58   | 1,763428  | 91   | 1,959041  |
| 26   | 1,414973   | 59   | 1,770852  | 92   | 1,963788  |
| 27   | 1,431364   | 60   | 1,778151  | 93   | 1,968483  |
| 28   | 1,447158   | 61   | 1,785330  | 94   | 1,973128  |
| 29   | 1,462398   | 62   | 1,792392  | 95   | 1,977724  |
| 30   | 1,477121   | 63   | 1,799341  | 96   | 1,982271  |
| 31   | 1,491362   | 64   | 1,806180  | 97   | 1,986772  |
| 32   | 1,505150   | 65   | 1,812913  | 98   | 1,991226  |



DOS NUMEROS NATURAES DE 1 ATE 200. 225

| Num. | Logarithh. | Num. | Logarithh. | Num. | Logarithh. |
|------|------------|------|------------|------|------------|
| 99   | 1,995635   | 133  | 2,123859   | 167  | 2,222716   |
| 100  | 2,000000   | 134  | 2,127105   | 168  | 2,225309   |
| 101  | 2,004321   | 135  | 2,130334   | 169  | 2,227887   |
| 102  | 2,008600   | 136  | 2,133539   | 170  | 2,230449   |
| 103  | 2,012837   | 137  | 2,136721   | 171  | 2,232996   |
| 104  | 2,017033   | 138  | 2,139879   | 172  | 2,235528   |
| 105  | 2,021189   | 139  | 2,143015   | 173  | 2,238046   |
| 106  | 2,025306   | 140  | 2,146128   | 174  | 2,240549   |
| 107  | 2,029384   | 141  | 2,149219   | 175  | 2,243038   |
| 108  | 2,033424   | 142  | 2,152288   | 176  | 2,245513   |
| 109  | 2,037426   | 143  | 2,155336   | 177  | 2,247973   |
| 110  | 2,041393   | 144  | 2,158362   | 178  | 2,250420   |
| 111  | 2,045323   | 145  | 2,161368   | 179  | 2,252853   |
| 112  | 2,049218   | 146  | 2,164353   | 180  | 2,255273   |
| 113  | 2,053078   | 147  | 2,167317   | 181  | 2,257679   |
| 114  | 2,056905   | 148  | 2,170262   | 182  | 2,260071   |
| 115  | 2,060698   | 149  | 2,173186   | 183  | 2,262451   |
| 116  | 2,064458   | 150  | 2,176091   | 184  | 2,264818   |
| 117  | 2,068186   | 151  | 2,178977   | 185  | 2,267172   |
| 118  | 2,071882   | 152  | 2,181844   | 186  | 2,269513   |
| 119  | 2,075547   | 153  | 2,184691   | 187  | 2,271842   |
| 120  | 2,079181   | 154  | 2,187521   | 188  | 2,274158   |
| 121  | 2,082785   | 155  | 2,190332   | 189  | 2,276462   |
| 122  | 2,086360   | 156  | 2,193125   | 190  | 2,278754   |
| 123  | 2,089905   | 157  | 2,195900   | 191  | 2,281033   |
| 124  | 2,093422   | 158  | 2,198657   | 192  | 2,283301   |
| 125  | 2,096910   | 159  | 2,201397   | 193  | 2,285557   |
| 126  | 2,100371   | 160  | 2,204120   | 194  | 2,287802   |
| 127  | 2,103804   | 161  | 2,206826   | 195  | 2,290035   |
| 128  | 2,107210   | 162  | 2,209515   | 196  | 2,292256   |
| 129  | 2,110590   | 163  | 2,212188   | 197  | 2,294466   |
| 130  | 2,113943   | 164  | 2,214844   | 198  | 2,296665   |
| 131  | 2,117271   | 165  | 2,217484   | 199  | 2,298853   |
| 132  | 2,120574   | 166  | 2,220108   | 200  | 2,301030   |



222 A primeira letra de cada Logarithmo á esquerda chama-se *Charaeteristica*, porque por ella se conhece a que década pertence o numero correspondente ao mesmo Logarithmo. Se hum Logarithmo tiver v. gr. a charaeteristica 3, he signal que o seu numero he de *milhares*; porque sendo 3 Logarithmo de 1000, e 4 Logarithmo de 10000, todos os numeros comprehendidos entre 1000 e 10000 teráõ por Logarithmo 3 com huma fracção; e por conseguinte será 3 a charaeteristica, e as letras seguintes representaráõ a fracção em partes decimais. Em huma palavra: *O numero terá tantas letras e mais huma, quantas forem as unidades na charaeteristica do seu Logarithmo.*

Os Logarithmos da pequena Taboa, que affirma ajuntamos para exemplo, tem depois da charaeteristica seis letras de dizima, e nas Taboas ordinarias tem sete. Mas esta differença não prejudica aos usos, que delles havemos de fazer em alguns dos exemplos, que abaixo mostraremos.

### *Propriedades dos Logarithmos.*

223 **C**omo não tratamos aqui senão dos Logarithmos ordinarios, as propriedades, que delles havemos de mostrar, devem principalmente deduzir-se das Progreffões Geometricas, que principiaõ por 1; e das Arithmeticas, que principiaõ por 0.

Tomem-se pois quaisquer duas Progreffões com estas circumstancias, por exemplo as duas seguintes.

÷ 0 . 4 . 8 . 12 . 16 . 20 . 24 . 28 . 32 &c.  
 ÷ 1 : 3 : 9 : 27 : 81 : 243 : 729 : 2187 : 6561 &c.

Pela



Pela natureza e correspondencia destas Progressões he manifesto, que qualquer termo da primeira consta da razão tomada tantas vezes, quantas a razão da segunda entra por factor no termo correspondente. Porque a razão da Progressão Arithmetica entra tantas vezes, e a da Geometrica he tantas vezes factor em qualquer termo, quantos são os termos precedentes (n. 207, 212); porem os termos correspondentes de ambas as Progressões são precedidos de igual numero de termos: logo, &c.

Assim v. gr. no termo 28 da primeira a razão 4 se contem sete vezes, e outras tantas a razão 3 da segunda he factor no termo correspondente 2187; e assim nos mais.

224 Logo, Somando dous quaisquer termos da Progressão Arithmetica, e multiplicando os seus correspondentes na Geometrica, o producto destes e a somma daquelles serão termos correspondentes nas mesmas Progressões.

Porque a soma conterà a razão da Progressão Arithmetica tantas vezes, quantas a contem juntamente os termos somados; e o producto terá a razão da Progressão Geometrica tantas vezes por factor, quantas ella o he nos termos multiplicados ambos juntos. Porem cada termo da Progressão Arithmetica contem a razão tantas vezes, quantas a razão da Geometrica he factor no termo correspondente. Logo a soma conterà tantas vezes a razão Arithmetica, quantas o producto terá por factor a razão Geometrica; e consequentemente serão termos correspondentes nas ditas Progressões.

225 Somando pois dous termos quaisquer da



Progressão Arithmetica, conheceremos o producto dos termos que lhes correspondem na Geometrica, se para isso forem continuadas as mesmas Progressões quanto he necessario.

Somando v. gr. os termos 8 e 24, que correspondem a 9 e 729, teremos a soma 32, a qual corresponde na Progressão Geometrica ao numero 6561; e este será o producto de 729 por 9.

226 Por conseguinte, sendo os numeros naturais 1, 2, 3 &c na Taboa Logarithmica tirados de huma Progressão Geometrica que principia por 1, e os seus Logarithmos sendo os termos que lhes correspondem em huma Progressão Arithmetica que começa por 0, he manifesto, que somando os Logarithmos de quaisquer numeros teremos o Logarithmo do seu producto. Deste principio resulta os usos dos Logarithmos, que agora mostraremos.

#### Uso dos Logarithmos.

227 **P**ara multiplicar por Logarithmos he pois necessario somar os Logarithmos dos factores, e buscando a soma entre os Logarithmos das Taboas, o numero que lhe competir será o producto.

Querendo v. gr. multiplicar 13 por 14, buscaremos na Taboa os Logarithmos destes numeros, a saber.

|            |       |          |
|------------|-------|----------|
| Log. de 13 | - - - | 1,113943 |
| Log. de 14 | - - - | 1,146128 |

E a soma - - - 2,260071 será o Log. do producto, que acharemos ser 182, numero que na Taboa compete ao dito Logarithmo.

228 Logo para quadrar hum numero, não he



he preciso mais que duplicar o seu Logarithmo. Porque para quadrar deve o numero multiplicar-se por si mesmo; e por conseguinte deve tomar-se duas vezes, ou duplicar-se o seu Logarithmo. Pela mesma razã triplicando o Log. de hum numero teremos o Log. do seu cubo.

229 Em geral: *Para elevar hum numero a qual-quer potencia, tomar-se-ha o seu Log. tantas vezes quantas o numero entra por faetor nessa potencia, ou multiplicar-se-ha o Logarithmo pelo expoente della.*

Querendo v. gr. formar a potencia  $7^2$  de 2, buscaremos o seu Logarithmo 0,301030, e multiplicando-o por 7 teremos 2,107210; Logarithmo, que na Taboa corresponde a 128, e esta he a potencia  $7^2$  de 2.

230 Logo reciprocamente: *Para extrahir a raiz quadrada, cubica, quarta, quinta &c. de qual-quer numero, dividiremos o seu Log. por 2, 3, 4, 5 &c. ou, geralmente, pelo expoente da raiz; e o quociente serã o Logarithmo della.*

Procurando v. gr. a raiz quadrada de 144, tomaremos na Taboa o seu Log. 2,158362, e dividindo-o por 2 teremos 1,079181, que na mesma Taboa achamos ser Log. de 12; e por conseguinte 12 serã a raiz quadrada de 144.

Se buscarmos a Raiz  $7^2$  de 128, a Taboa nos darã o Log. deste numero, que he 2,107210, e dividindo-o por 7, teremos 0,301030; Logarithmo que na Taboa compete ao numero 2; e por isso serã 2 a raiz  $7^2$  de 128; e assim das mais.

231 A Regra da Divisã por Logarithmos se pratica, *diminuindo o Log. do divisor do Log. do dividendo; e o resto serã o Log. do quociente.*

Querendo v. gr. dividir 187 por 17, buscaremos os seus Logarithmos, e teremos . . . . .



|                    |       |          |
|--------------------|-------|----------|
| Log. do divid. 187 | - - - | 2,271842 |
| Log. do divis. 17  | - - - | 1,230449 |

E o resto - - - - - 1,041393 será o Log. do quociente, que consultando a Taboa acharemos ser 11.

Quando o Log. do quociente se não acha exactamente na Taboa, mas cahe entre dous Log. della, he signal que a divisaõ não se pôde fazer sem resto; mais abaixo diremos o que se deve fazer neste caso.

A razãõ desta Regra he, porque sendo o dividendo igual ao producto do divisor pelo quociente (n. 74), deve o Log. do dividendo formar-se da soma dos Log. do divisor e do quociente (n. 227); e conseguintemente tirando o Log. do divisor do Log. do dividendo, o resto será o Log. do quociente (n. 39).

232 Pelo que temos visto se vê, que a Regra de tres se ha-de praticar por Logarithmos, somando os Log. do 2º e 3º termo, diminuindo o Log. do 1º; e o resto será o Log. do 4º; o qual por conseguinte se achará por meio das Taboas.

Buscando-se v. gr. o quarto proporcional aos termos  $7 : 12 :: 105 :$ , será a operaçaõ desta maneira:

|                |       |          |
|----------------|-------|----------|
| Log. do 3º 105 | - - - | 2,021189 |
| Log. do 2º 12  | - - - | 1,079181 |

|              |       |          |
|--------------|-------|----------|
| Soma         | - - - | 3,100370 |
| Log. do 1º 7 | - - - | 0,845098 |

Resto - - - - - 2,255272, ou Log. do num. 180, que he o quarto pedido.



233 Deve notar-se, que se o Logarithmo, que resulta de alguma operação, coincidir com algum Log. da Taboa em todas as letras, exceptuando a ultima á direita, não se deverá fazer caso desta differença. Porque sendo os Log. dos numeros intermedios da Progressão décupla approximados sómente até a metade de huma unidade da ultima casa da dizima, pôde succeder, que pela addição de muitos Log., ajuntando-se os pequenos defeitos da ultima letra de cadahum, influencia na ultima letra do resultado o defeito ou excesso de huma ou duas unidades; e ainda de mais, conforme o numero dos Log. de que elle resultar. Na operação precedente temos hum exemplo desta aduertencia.

*Dos Numeros, cujos Logarithmos se não achão nas Taboas.*

234 **C**omo as Taboas ordinarias dos Logarithmos foraõ ordenadas segundo a serie natural dos numeros inteiros, he claro que nellas immediatamente se não achão os Logarithmos dos numeros fraccionarios. O mesmo se entenderá das raizes dos numeros, que não são potencias perfectas &c.

Querendo-se pois o Log. de hum numero inteiro acompanhado de fracção, reduzir-se-há tudo a quebrado (n. 86); e diminuindo entãõ o Log. do denominador do Log. do numerador, o resto será o Log. que se procura.

Se buscarmos v. g. o Log. de  $8 \frac{3}{11}$ , reduzi-



remos primeiro este numero a  $\frac{91}{11}$ , e depois tiraremos 1,041393 (Log. do denominador 11) de 1,959041 (Log. do numerador 91). O resto 0,917648 será o Log. do numero proposto  $8 \frac{3}{11}$ ; porque  $8 \frac{3}{11}$ , ou  $\frac{91}{11}$ , he o mesmo que 91 dividido por 11 (n. 96).

235 Pela mesma razão se mostra, que para haver o Log. de huma fracção propria se deve diminuir o Log. do denominador do Log. do numerador. Porem, como esta diminuição não pôde ter lugar, por ser o Log. do denominador maior que o do numerador, tiraremos o Log. deste do Log. daquelle; e o resto será o Log. que buscamos, sendo porem precedido do signal —, para se mostrar que a diminuição se fez de hum modo opposto ao que devia ser. Assim acharemos que o Log. de  $\frac{11}{91}$  he — 0,917648 &c.

236 O referido signal, assim como denota que a subtracção se fez de hum modo opposto ao que convinha, tambem serve para trazer á lembrança, que a fim de compensar isso mesmo se devem no calculo applicar os ditos Logarithmos por huma regra opposta á que temos estabellecido para os outros; isto he: *Que havendo de multiplicar por huma fracção o Log. desta se deve diminuir; e que havendo de dividir, se deve somar* (\*).

55

---

(\*) Os numeros, que são precedidos do signal —, chamaõ-se *negativos*. Na Algebra daremos huma idea mais clara delles. Entretanto devemos prevenir, que não se haõ-de conceber, como numeros menores que 0; porque abaixo de *nada* não pôde haver cousa alguma



§§ Em geral: *Se o Log. dos factores forem todos positivos, ou todos negativos, a soma delles com o mesmo signal; se huns positivos, outros negativos, a differença entre as duas somas de huns e dos outros com o signal da maior, dará o Log. do producto.* E em quanto á divisaõ: *Muda-se o signal do divisor, e pratica-se a mesma regra da multiplicação.*

Alguns exprimem os Log. das fracções de outra maneira, fazendo sómente a característica negativa, e conservando a dizima sempre positiva. Esta fórma de Logarithmos resulta, subtrahindo effectivamente o Log. do denominador do Log. do numerador da direita para a esquerda, e em chegando ás características, toma-se por característica negativa o que seria necessario ajuntar á característica do Log. do numerador para que a do Log. do denominador se pudesse della subtrahir sem resto.

Por exemplo, para acharmos o Log. de  $\frac{2}{151}$ , de 0,301030 (Log. do numerador 2) deveremos tirar 2,178977 (Log. do denominador 151). Para isto será necessario ajuntar 2 á característica do Log. do numerador, que ficará 2,301030, e será o resto 0,122053; entãõ, pondo de menos 2 na sua característica, por termos posto outro tanto de mais no Log. do numerador, será o Log. que buscamos — 2,122053, entendendo-se porem que o signal negativo sómente affecta a característica. Mas para não haver equivocação com os outros Log. totalmente negativos, costumaõ notar-se os de que agora fallamos deste modo  $\bar{2},122053$ , ou tambem assim  $\neg 2,122053$ .



A razão disto he, porque tomando o Log. 2,301030 em lugar de 0,301030, o numero 2 que a este compete se multiplica realmente por 100. Logo tirando 2,178977 de 2,301030, o resto 0,122053 será o Log. de  $\frac{200}{151}$ . Para este quebrado se reduzir a  $\frac{2}{151}$  he preciso dividi-lo por 100, e por conseguinte tirar 2 á caracteristica do seu Logarithmo. Logo o Logarithmo de  $\frac{2}{151}$  será  $-2 + 0,122053$  ou  $\bar{2},122053$ .

Quando entrarem no calculo estes Logarithmos, observar-se-haõ as Regras assima dadas em quanto a ambas as partes delles. Na multiplicação sempre se somaõ as letras decimais, porque saõ todas positivas; e se desta soma passarem algumas unidades para a casa das caracteristicas ajuntão-se com as positivas, e a differença entre as somas das negativas e positivas com o signal da maior será a caracteristica. Na divisaõ sempre se diminue o Log. do divisor do Log. do dividendo em quanto á dizima; em quanto ás caracteristicas muda-se o signal do divisor, e pratica-se a regra da multiplicação. Quando no diminuir da dizima for necessario pedir huma unidade á casa da caracteristica, e esta for 0, ou negativa, deverá esta ficar com huma unidade de menos, v. gr. sendo 0 ficará  $\bar{1}$ , sendo  $\bar{1}$  ficará  $\bar{2}$  &c.

Do mesmo modo: Quando se houver de multiplicar hum Log. destes, como na formação das potencias, multiplicaremos primeiro as letras decimais, e se dellas houverem de passar algumas uni-



unidades para a casa da característica, guardas-hemos para serem diminuidas do producto della. E quando se houver de dividir, como na extracção das raizes, se a característica contiver exactamente o divisor, a operação se fará do modo ordinario; e se não, ajuntar-se-hão á característica tantas unidades negativas, quantas bastarem para conter exactamente o divisor; e para compensar isto, se ajuntaráo outras tantas positivas em lugar de dezenas á primeira letra da dizima. Assim o Log.  $\bar{2},873245$  sendo multiplicado por 5 dá o producto  $\bar{6},366225$ ; sendo dividido por 7, o quociente  $\bar{1},839035$ .

Estes Log. reduzem-se aos totalmente negativos, tirando 1 á característica, e tomando em lugar das outras letras o seu complemento para 9, exceptuando a derradeira, da qual se tomará o complemento para 10. E reciprocamente, hum Log. inteiramente negativo se converterá na outra fórma, ajuntando 1 á sua característica, e tomando o complemento das outras letras do modo que temos dito. Assim o Log.  $\bar{2},374972$  se transforma em  $-1,625028$ , o Log.  $\bar{1},587430$  em  $-0,412570$ , e reciprocamente. ¶¶

237 Quando o numero passar os limites das Taboas (as quais pela maior parte chegaó até 20000, ou ao menos até 10000) sempre dellas podemos haver o Logarithmo, com tanto que o numero não seja de mais letras do que as decimais dos mesmos Logarithmos.

238 Para isso devemos trazer á lembrança, que  
se



se ajuntarmos 1, 2, 3 &c. unidades á característica de hum Log. o seu numero se entenderá multiplicado por 10, 100, 1000 &c. e ao contrario dividido, se tirarmos 1, 2, 3 &c., unidades á mesma característica; porque nisto não fazemos outra cousa, senão ajuntar, ou tirar ao dito Log. o Log. de 10, ou de 100, ou de 1000 &c.

239 Isto supposto, se v. gr. buscarmos o Log. de 357859, delle cortaremos á direita tantas letras, quantas forem bastantes, para que as que ficarem á esquerda não excedão os limites das Taboas, isto he, duas neste caso, e teremos o numero 3578,59 que he 100 vezes menor que o proposto (n. 28). Depois buscaremos o Log. de 3578 que he 3,5536403, e a differença entre este e o Log. proxivamente seguinte de 3579, que he 1214. Então diremos: Se 1, differença entre os numeros 3578 e 3579, dá a differença dos Log. 1214, a differença 0,59 entre os numeros 3578 e 3578,59 que differença dará nos seus Log.? Como temos a unidade por primeiro termo, basta multiplicar o segundo pelo terceiro, e o producto 716,26, ou 716, deixando as partes decimais, he a differença que devemos ajuntar a 3,5536403 Logarithmo de 3578 para termos 3,5537119 Log. de 3578,59. E finalmente, como 3578,59 se deve multiplicar por 100 para fazer 357859, resta ajuntarmos 2 á característica de seu Log. para termos 5,5537119 Log. do numero proposto 357859.

Se as letras que se haõ-de cortar forem todas cifras, he claro, que buscando nas Taboas o Log. do numero que ficar á esquerda, não será preciso mais do que ajuntar-lhe á característica tantas unidades, quantas foraõ as cifras que se cortaraõ.



240 Quando o numero he seguido de dizima, busca-se o Log. como se fosse inteiro, ou immediatamente nas Taboas, ou pelo methodo precedente, quando exceda os limites, e da caracteristica se tiraõ tantas unidades, quantas saõ as letras decimais. Querendo v. gr. o Log. de 3,27 buscaremos na Taboa o de 327 que he 2,5145477, e tirando 2 á caracteristica ficará 0,5145477 Log. de 3,27. Querendo o Log. de 35,7859 buscaremos o de 357859 (n. 239), que he 5,5537119, e tirando 4 á caracteristica teremos 1,5537119 Log. de 35,7859.

241 Em fim, se o numero constar sómente de notas decimais, buscaremos sim o Log. delle como se fosse inteiro, mas diminui-lo-hemos de tantas unidades, quantas forem as casas da dizima, e o resto com o signal — será o Log. desejado. Querendo v. gr. o Log. do numero 0,03, buscaremos na Taboa o Log. de 3, que he 0,477121, e diminuindo-o de 2, teremos — 1,522879, Log. de 0,03.

¶ Se quizermos porem o Log. com a caracteristica samente negativa, buscaremos tambem o Log. das letras decimais, como se fossem numero inteiro, e da caracteristica tiraremos tantas unidades, quantas forem as casas da mesma dizima. Assim acharemos, que  $\bar{2},477121$  he o Log. de 0,03;  $\bar{3},514548$  Log. de 0,00327, &c. ¶



*Dos Logarithmos, cujos numeros se não achão nas Taboas.*

242 **C**omo para fazermos as operações com mais facilidade substituímos em lugar dos numeros naturais os artificiais, que são os seus Logarithmos, assim tendo acabado o calculo he necessario voltar dos Logarithmos para os numeros. Raras vezes succederá, que o Log. resultante das operações corresponda a hum numero inteiro, que não exceda os limites das Taboas, como he necessario, para que o mesmo Log. se ache nellas. Assim he preciso, que tenhamos hum methodo para achar por meio das mesmas Taboas o numero correspondente a qualquer Log. proposto. O qual he desta maneira.

243 Tirem-se da caracteristica tantas unidades, quantas forem bastantes, para que o Log. não exceda os limites das Taboas. Então,

Se o Log. se achar nas Taboas, o numero que lhe corresponder, sendo augmentado de tantas cifras á direita, quantas unidades se houverem tirado da caracteristica, será o numero que buscamos. Tirando v. gr. 3 unidades á caracteristica do Log.  $7,2273467$ , acharemos que nas Taboas corresponde a  $16879$ ; e assim  $16879000$  será o numero representado pelo Log.  $7,2273467$  (n. 238).

Reduzida porem a caracteristica aos limites das Taboas, se o Log. proposto cahir entre dous Log. consecutivos dellas, praticar-se-ha deste modo: Supponhamos, que se pede o numero correspondente ao Log.  $5,2432768$ . Tirando 2 unidades



á característica, o Log. 3,2432768 cahirá entre os Log. de 1750 e 1751, e por conseguinte o seu numero será 1750 com huma fracção. Para acharmos esta, tomaremos a differença entre os Log. de 1750 e 1751, que he 2481, e a differença entre o Log. proposto e o Log. de 1750, que he 2388. Então diremos: Se a differença dos Log. 2481 dá a differença dos numeros 1, a differença dos Log. 2388 que differença dará nos mesmos numeros? Como o segundo termo he sempre 1, dividiremos o terceiro pelo primeiro, e o quociete será o quarto, que neste exemplo acharemos 0,9625. Assim o Log. 3,2432768 corresponde ao numero 1750,9625, e conseguintemente o Log. 5,2432768 ao numero 175096,25 (n. 28, 238).

244 Quando a característica não excede os limites das Taboas, he claro, que não se lhe deve tirar unidade alguma; e por isso tendo achado o numero correspondente, não se lhe ajuntarão cifras algumas, nem se mudará o lugar da virgula.

245 He porem muito de advertir, que a proporção assim praticada supõe, que as differenças dos Log. são proporcionais ás differenças dos numeros correspondentes, como são com effeito proximamente, sendo os numeros grandes, mas de nenhuma sorte sendo pequenos. Por isso, quando o numero for menor que 1800 nas Taboas que chegam até 18000, ou menor que 1000 nas Taboas que não passam de 10000, juntaremos á característica as unidades que forem precisas, para buscarmos o numero na classe suprema das mesmas Taboas, no qual deveremos separar para a dizima tantas letras, quantas foraõ as unidades que



que ajuntamos á característica ; e se quizermos mais exactidão , praticaremos a proporção allima indicada (n. 243).

Por exemplo , buscando-se o numero correspondente ao Log. 0,5432725 , pela inspecção da Taboa logo veremos , que cahe entre 3 e 4. Se ahi tomássemos as partes proporcionais , teríamos 3,529 &c. , que se aparta muito da verdade. Porem ajuntando 3 unidades á característica , acharemos que o Log. 3,5432725 mostra hum numero entre 3493 e 3494 ; pelo que bastando-nos a terceira casa da dizima , diremos que o numero correspondente ao Log. 0,5432725 he 3,493. Se quizermos porem mais letras decimais , pelo methodo allima dado , acharemos que o Log. 3,5432725 corresponde ao numero 3493,594 (n. 143), e por conseguinte o Log. 0,5432725 ao numero 3,493594 (n. 238).

Porem esta approximação dos numeros tem seus limites. Porque sendo , como allima dissemos, exactos sómente os Log. até huma meia unidade da ultima casa decimal , he manifesto , que as suas differenças participão deste defeito. Por isso em chegando a ultima letra da differença dividida a influir sobre o quociente , dahi por diante todas as letras delle seraõ faltas de exactidão , e por isso he escusado continuar a divisaõ. As Taboas ordinarias naõ alcançaõ seguramente senaõ até os numeros de sete letras ; e isto he o que basta quasi sempre. Sendo preciso mais , recorrer-se-ha a Taboas de mais letras , ou naõ se usará de Logarithmos.

246 Quando o Log. for negativo , tirar-se-ha de 4, 5, 6 &c. unidades , de forte que o resto se  
ache



ache na suprema classe das Taboas , e do numero correspondente se tomaráó tantas casas para a dizima , quantas foraó as unidades , das quais se diminuo o Logarithmo.

Por exemplo, buscando-se a fracção correspondente ao Log. — 1,532732 diminuiremos este de 5 e o resto 3,467268 mostrará na Taboa hum numero entre 2932 e 1933; pelo que a fracção pedida será 0,02932. É com effeito tirar o Log. — 1,532732 de 5 he o mesmo que multiplicar por 100000 a fracção que lhe corresponde (n. 219, 236). Logo o numero correspondente ao resto deverá dividir-se por 100000 , tomando 5 casas decimais (n. 28).

¶ Sendo os Log. sómente negativos em quanto á caracteristica , ainda he mais facil de achar a fracção correspondente. Buscar-se-ha o numero que corresponde ao Log. com a caracteristica que melhor parecer , e a primeira letra delle se assentará tantas casas adiante da virgula , quantas são as unidades negativas da caracteristica.

Assim v. gr. querendo até a quarta letra decimal a fracção correspondente ao Log.  $\bar{2},235724$  , buscaremos o numero que proximamente compete ao Log. 2,235724 , que he 172 , e a fracção será 0,0172. Querendo a fracção correspondente ao Logarithmo  $\bar{1},732589$  até a sexta nota decimal , procuraremos o numero que proximamente compete ao Log. 5,732589 , que acharemos ser 540242 , e por consequente a fracção desejada 0,540242. ¶

247 Do que até aqui temos dito faremos varias applicações na Trignometria , e em outras partes da Mathematica. Aqui sómente daremos ,

Q

por



por meio de exemplos tirados da mesma Arithmetica, alguma idea da vantagem que resulta dos Logarithmos em quanto á promptidaõ e facilidade dos calculos.

*Exemplo I.*

**P**ergunta-se o quociente de 17954 dividido por 12836, approximado até as decimas-millesimas. Usando dos Log. obraremos desta maneira :

$$\text{Log. de } 17954 \quad - \quad - \quad 4,254161$$

$$\text{Log. de } 12836 \quad - \quad - \quad 4,108430$$

---


$$\text{Resto} \quad - \quad - \quad 0,145731$$

o qual sendo procurado nas Taboas com a caracteristica 4 corresponde a 13987; e consequentemente será o quociente pedido 1,3987 (n. 238).

*Exemplo II.*

**P**ede-se a raiz cubica de 53 approximada até á casa das decimas-millesimas.

Busque-se o Log. de 53, que he 1,724276, e divida-se por 3 (n. 230). O quociente 0,574759 será o Log. da raiz. Este com a caracteristica 5 corresponde nas Taboas proxivamente ao numero 375628; Logo a raiz será 3,75628 (n. 238).

*Exemplo III.*

**Q**uerendo saber a raiz quinta do cubo de 5736 exacta até a terceira letra decimal, buscaremos o Log. de 5736, que he 3,758609, e multiplican-  
do-o



do-o por 3 , teremos 11,275827 Log. do cubo do mesmo numero. Dividindo este por 5, teremos 2,255165 por Log. da raiz procurada ; e entrando com elle nas Taboas com huma caracteristica augmentada de 3 unidades , acharemos que proximamente compete ao numero 1799555 ; e assim será a raiz que buscamos 179,955.

*Exemplo IV.*

**Q**uerendo meter quatro meios geometricos entre  $2\frac{2}{3}$  e  $5\frac{3}{4}$  , como seria necessario dividir  $5\frac{3}{4}$  por  $2\frac{2}{3}$  , e extrahir do quociente a raiz quinta (n. 215) , para conhecer a razão da Progressão ; por Logarithmos se obrará deste modo :

Tirar-se-ha 0,425969 Log. de  $2\frac{2}{3}$  de 0,759668

Log. de  $5\frac{3}{4}$  (n. 231) , e o resto 0,333699 se dividirá por 5 (n. 230). O quociente 0,066740 será o Log. da razão ; e entrando com elle nas Taboas com a caracteristica 4 , acharemos o numero 11661 , donde concluiremos que a razão he 1,1661 exacta até as decimas-millesimas. Assim não resta mais do que multiplicar o primeiro termo  $2\frac{2}{3}$  pela razão 1,1661 , o producto outra vez pela razão &c. (n. 211).

Porem estas mesmas operações se faráo mais expeditamente , ajuntando ao Log. do primeiro termo 0,425969 o Log. da razão 0,066740 , depois o duplo , triplo , e quadruplo deste ; e tere-



mos 0,492709 ; 0,559449 ; 0,626189 ; 0,692929  
 por Logarithmos dos quatro meios proporcionais,  
 que serãõ proximate 3,109 ; 3,626 ; 4,228 ;  
 4,931.

*Do Complemento Arithmetico dos Logarithmos,  
 e do seu uso.*

248 Quando se praticaõ as operações por  
 Logarithmos, e alguns destes se devem diminuir,  
 pôde simplificar-se o calculo, substituindo em lu-  
 gar delles os seus complementos.

249 Para disto se formar huma idea clara, he  
 necessário reflectir, que tendo para diminuir qual-  
 quer numero de outro que conste da unidade se-  
 guida de tantas cifras, quantas são as letras do  
 primeiro, a operaçãõ se reduz a escrever da esquer-  
 da para a direita a differença entre 9 e cada huma  
 das letras do numero proposto, exceptuando a ul-  
 tima, em lugar da qual se tomará o que lhe faltar  
 para 10. Assim v. gr. querendo diminuir 526927  
 de 1000000, tiraremos successivamente as letras  
 5, 2, 6, 9, 2, de 9 ; e a ultima 7 de 10, e será o  
 resto 473073. Querendo diminuir 4873 de 1000000,  
 o numero proposto se considerará como 004873  
 e praticando a mesma regra, teremos o resto  
 995127.

250 O resto formado desta maneira he o que  
 se chama *Complemento Arithmetico* do numero pro-  
 posto.

251 Como he taõ facil a substituiçãõ do com-  
 plemento em lugar de qualquer numero, que ape-  
 nas se pôde contar por operaçãõ, he manifesto,  
 que



que havendo de formar-se hum resultado da adição e subtracção de varios numeros, tudo se pôde reduzir a huma unica operação de somar. Por exemplo, se houvermos de somar os numeros 672736 e 426452, e da soma tirar os numeros 432752 e 18675, por huma só operação acharemos o resultado da maneira seguinte:

$$\begin{array}{r}
 672736 \\
 426452 \\
 \text{Compl. de } 432752 \quad - \quad 567248 \\
 \text{Compl. de } 18675 \quad - \quad 981325 \\
 \hline
 \text{Soma} \quad - \quad - \quad - \quad 2)647761
 \end{array}$$

Isto he, somar-se-hão os dous primeiros numeros com os complementos dos outros dous; e separando a primeira letra da soma 2, as seguintes 647761 darão o resultado que se busca.

A razão desta operação he, porque em lugar de diminuir 432752 somando o seu complemento, ou 1000000 — 432752, não sómente diminuimos com effeito o numero 432752, mas ajuntamos ao mesmo tempo 1000000. Logo por cada complemento deveremos tirar huma unidade na primeira letra da soma.

252 A applicação disto aos Logarithmos he evidente. Em lugar dos que se haõ-de subtrahir, substituiremos os seus complementos, que se designaõ com as letras CL, e na soma deixaremos de escrever tantas dezenas na caracteristica quantos forem os complementos.

*Exem-*



*Exemplo I.*

**S**Upponhamos que se procura o quarto proporcional aos termos  $1677 : 1599 :: 129 :$

Como deveriamos somar os Log. de 1599 e 129, e da soma tirar o Log. de 1677 (n. 232), por huma soma unica praticaremos deste modo:

|              |     |          |
|--------------|-----|----------|
| CL. de 1677  | - - | 6,775467 |
| Log. de 1599 | - - | 3,203848 |
| Log. de 129  | - - | 2,110590 |

E a soma - - - - 2,089905, deixando a dezena da caracteristica será o Log. do quarto termo, que nas Taboas acharemos 123.

*Exemplo II.*

**Q**Ueremos multiplicar  $\frac{675}{527}$  por  $\frac{952}{377}$ , e dividir o producto por  $\frac{631}{753}$ .

Já sabemos, que neste caso deveriamos multiplicar os numeros 675, 952, 753, e depois os numeros 527, 377, 631, e dividir o primeiro producto pelo segundo (n. 106, 109). Por Logarithmos praticaremos pois do modo seguinte:

|             |     |          |
|-------------|-----|----------|
| Log. de 675 | - - | 2,829304 |
| Log. de 952 | - - | 2,978637 |
| Log. de 753 | - - | 2,876795 |
| CL. de 527  | - - | 7,278189 |
| CL. de 377  | - - | 7,423659 |
| CL. de 631  | - - | 7,199971 |

E a Soma - - - - 0,586555, lançando



fóra as 3 dezenas da característica , por entrarem nella 3 complementos , mostrará nas Taboas o numero que buscamos 3,8597 proxivamente.

253 Alem disto , servem tambem os complementos com grande vantagem do calculo , para fazer positivos os Logarithmos das fracções. Para acharmos v. gr. o Logarithmo de  $\frac{3}{4}$  , que representa o numero 3 dividido por 4 (n. 96) , ao Log. de 3 que he 0,477121 juntaremos o Compl. do Log. de 4 que he 9,397940 , e a soma 9,875061 será o Log. de  $\frac{3}{4}$ . Bem entendido , que nelle se envolve hum complemento , e conseguintemente se deveria lançar fóra huma dezena da característica , se houvesse. Mas esta se subentende sempre , e se lança fóra no fim das operações , em que entra o dito Logarithmo , se póde ser.

§§ Os Logarithmos desta fórma realmente não differem dos que se exprimem por huma característica negativa. Porque o Log. 9,875061 , no qual se subentende huma dezena subtractiva da característica , tem com effeito por característica 9 — 10 , e conseguintemente vem a ser o mesmo que  $\bar{1},875061$ . Se o mesmo Log. involvesse dous complementos , teria realmente a característica 9 — 20 , e valeria o mesmo que  $\bar{11},875061$ .

Deve reparar-se , que os Logarithmos se servem mutuamente de complementos. Assim como 9,875061 he complemento do Log. 0,124939, do mesmo modo 0,124939 he complemento do Log. 9,875061. Estes Logarithmos , que são mutua-

men-



mente complementos, correspondem a números entre si *reciprocos*, os quais são todos aquelles que sendo multiplicados hum pelo outro dão a unidade por producto, como 3 e  $\frac{1}{3}$ ,  $\frac{3}{4}$  e  $\frac{4}{3}$  &c. E por isso, como he o mesmo dividir por 3 que multiplicar por  $\frac{1}{3}$ , em lugar de subtrahir o Log.

de 3 podemos ajuntar o Log. de  $\frac{1}{3}$ , que he o complemento do Log. de 3; e assim nos outros casos. ¶

254 O mesmo se entenderá dos Log. das fracções decimais. Se quizermos v. g. o Log. de 0,575, que representa o mesmo que  $\frac{575}{1000}$ , ao Log. de 575 ajuntaremos o complemento do Log. de 1000, e a soma 9,759668 será o Log. que buscamos. De outra sorte: Busque-se o Log. da fracção decimal, como se fosse numero inteiro, e em lugar da caracteristica se ponha huma que tenha tantas unidades menos que 10, 20 &c., quantas são as casas desde o lugar das unidades até a primeira letra da fracção. Assim 0,05621 terá o Log. 8,749812; 0,0000000005621 o Log. 0,749812; e finalmente 0,00000000005621 o Log. 9,749812; subentendendo-se no primeiro e segundo hum só complemento, e no terceiro dous.

255 Quando dos Logarithmos se houver de tornar aos números, se no resultado de quaisquer operações não se puderem lançar fóra da caracteristica tantas dezenas, quantos forem os complementos que nellas entraraõ, he manifesto, que elle deve mostrar huma fracção. Para determinar-



mos esta, lançaremos da característica todas as dezenas que tiver, e considerando o resto como Log. de hum numero inteiro, buscaremos este nas Taboas (n. 242, e seg.), e nelle notaremos tantas dezenas de casas decimais da direita para a esquerda, quantos forem os complementos que no dito Log. restaraõ.

Resultando v. gr. o Log. 8,732235 de varias operações em que tivesse entrado hum complemento, conheceremos que elle pertence a huma fracção, por não podermos lançar fora da característica huma dezena que nella ha de mais. Assim buscando o numero inteiro que corresponde ao Log. 8,732235, acharemos 539802500, e fazendo nelle 10 casas de dizima, será a fracção 0,0539802500.

Como porem raras vezes he necessario levar as fracções a taõ alto ponto de approximação, tomar-se-ha a característica a arbitrio, e tendo achado o numero competente com as letras que bastarem, delle formaremos a fracção, pondo a sua primeira letra tantas casas adiante da virgula, quantas forem as unidades que a característica do Log. proposto tiver de menos que 10, 20 &c. conforme o Log. contiver hum, dous &c. complementos.

Deste modo o Log. 8,73225 procurado nas Taboas com a característica 3, corresponde ao numero 5398 proximamente; e porque a característica 8 tem 2 menos que 10, a primeira letra 5 deverá estar na segunda casa depois da virgula, e será a fracção 0,05398. Se o Log. involvesse dous complementos, seria a fracção correspondente 0,00000000005398.



256 Deve notar-se , que quando se multiplicaõ estes Logarithmos , como succede na formaçaõ das potencias das fracções , juntamente se multiplicaõ os complementos que nelles se contem. Por isso , lançando fóra as dezenas que tiver a característica do producto , se terá conta dos complementos que nella ficaõ , para se determinar o valor da fracçaõ.

Por exemplo , dando-se o Log. 7,924753 que sabemos involver hum complemento , e querendo-se elevar á quinta potencia a fracçaõ correspondente , multiplicaremos o Log. por 5 , e o producto 39,623765 terá 5 complementos. Omittindo as 3 dezenas , ficará o Log. 9,623765 com dous complementos ; e conseguintemente corresponderá á fracçaõ 0,00000000004205.

257 Pelo contrario , quando os mesmos Logarithmos se houverem de dividir , como succede na extracçaõ das raizes , deve procurar-se que ajuntando as dezenas necessarias á característica se ponhaõ no Log. tantos complementos , quantas forem as unidades no expoente da raiz , ou o dobro , triplo &c. dellas ; e praticando a divisaõ , o quociente conservará hum , dous , tres &c. complementos.

Por exemplo , se o Log. 9,702922 tiver hum complemento , e da fracçaõ correspondente quizermos extrahir a raiz cubica , ajuntar-lhe-hemos 2 dezenas á característica , e ficará 29,702922 com tres complementos ; entaõ dividindo por 3 , o quociente 9,900974 terá hum só complemento , e mostrará a raiz que buscamos 0,7961. Se da fracçaõ correspondente ao Log. 1,987542 , no qual ha dous complementos , quizermos extrahir a  
raiz



raiz quadrada, dividi-lo-hemos por 2 (porque não he necessario ajuntar dezena alguma á característica neste caso) e o quociente 0,993771 involve rá hum complemento, e mostrará por conseguinte a fracção 0,00000000857. Se da fracção correspondente ao Log. 9,887745, no qual se contiverem 5 complementos, quizermos extrahir a raiz quarta, ajuntaremos 3 dezenas á característica e teremos 39,887745 com 8 complementos; então dividindo por 4, o quociente 9,971936 conservará dous complementos, e mostrará por conseguinte a fracção 0,0000000009374; e assim dos mais.

O uso dos Complementos serve de abbreviar vantajosamente as operações Trigonometricas; e por isso he de grande utilidade na Astronomia, e em todas as partes da Mathematica, onde se houver de praticar a resolução dos triangulos por meio dos Logarithmos.

FIM DA ARITHMETICA.



I N-







# I N D I C E

## *Dos Principios que se contém nestes Elementos.*

**A** QUANTIDADE he tudo aquillo que he capaz de augmento, ou diminuição, n. 1.

**A** *Aritmetica* he a Sciencia de contar, n. 2.

**A** *Unidade* he huma quantidade arbitraria, que serve de termo de comparação a todas as outras quantidades da mesma especie, n. 4.

**O** *numero* mostra de quantas unidades, ou partes da unidade se compõe qualquer quantidade, n. 5.

**Numero** *abstrahido* he o que não se applica a especie alguma determinada de unidades; e *concreto*, o que representa huma especie determinada de unidades, n. 6.

**A** *Numeração* he a arte de ler, e escrever os numeros por algarismos, n. 7.

**A** *Numeração actual* he fundada sobre este principio de convenção: Que as unidades representadas por qualquer algarismo são dez vezes maiores que as unidades representadas pelo algarismo immediato para a parte direita, e dez vezes menores que as unidades representadas pelo algarismo immediato para a parte esquerda, n. 15.

**Numero** *incomplexo* he todo aquelle, que envolve huma só especie

de unidades: e *complexo*, o que consta de partes, cada huma das quais tem differente especie de unidades, n. 18.

**A** *Dizima*, ou fracções decimais, são partes successivamente menores que a unidade, na razão décupla. Escrevem-se com os mesmos algarismos, postos adiante da casa das unidades, e separados della com huma virgula, n. 21, 24.

**Hum numero** faz-se dez, cem, mil vezes &c. maior, mudando-se a virgula huma, duas, tres casas &c. para a direita; e dez, cem, mil vezes &c. menor, mudando-se a virgula huma, duas, tres casas &c. para a esquerda, n. 28.

**Hum numero** não muda de valor; assentando depois da ultima letra decimal quantas cifras quizermos, n. 30.

**Somar** he achar o valor total de muitos numeros, representado por hum só, que seja igual a todos juntos. Este chama-se *Soma*, e aquelles *adidoes*, ou *parcelas*, n. 33.

**Para somar**, he necessario hir por partes, formando as unidades de todas as addições, depois as dezenas &c.; advertindo, que se a soma das unidades fizer alguma, ou algumas dezenas, citas



- estas se somaráõ com as dezenas da columna seguinte, e assim por diante, n. 33.
- Esta regra he absolutamente a mesma nas partes decimais, tendo a atençaõ de somar da direita para a esquerda millesimas com millesimas, centesimas com centesimas &c., n. 34.
- Diminuir* he achar o resto, o excesso, ou a differença de dous numeros da mesma especie, n. 35.
- Para diminuir, procede-se por partes, tirando da direita para a esquerda as unidades das unidades, as dezenas das dezenas &c.; advertindo, que se o algarismo, donde havemos de tirar o outro, for menor do que elle, augmenta-lo-hemos com dez unidades, e trataremos o algarismo immediato para a esquerda como diminuido de huma, n. 35.
- Havendo dizima, reduzem-se os numeros a ter as mesmas casas decimais, enchendo com cifras os lugares do que tiver menos, e pratica-se a mesma Regra, n. 37.
- A *Prova* de huma operaçaõ Arithmetica he huma nova operaçaõ, pela qual nos certificamos do resultado da primeira, n. 38.
- Prova* e a conta de Somar, somando outra vez todas as columnas pela ordem inversa da esquerda para a direita, e diminuindo a soma de cada huma da parte correspondente da soma total; e sendo certa a operaçaõ, não deverá ficar resto algum, n. 38.
- Prova*-se a conta de Diminuir, somando o resto achado com o menor dos numeros dados, e a soma deve sair igual ao maior, n. 39.
- Multiplicar* he tomar hum numero tantas vezes, quantas são as unidades de outro numero dado, n. 40.
- O numero que se intenta repetir, chama-se *multiplicando*: o que mostra as vezes, *multiplicador*; e o resultado, *producto*, n. 41.
- Tanto o multiplicando como o multiplicador chama-se tambem *factores* do producto, n. 42.
- A multiplicaçaõ equivale a huma addiçaõ do multiplicando escrito tantas vezes, quantas são as unidades do multiplicador, n. 43.
- O multiplicador sempre he, ou deve considera-se como numero abstracto, n. 46.
- O producto sempre deve mostrar unidades da mesma natureza que as do multiplicando, n. 47.
- Para multiplicar hum numero composto por hum numero simples, procede-se por partes, multiplicando primeiro as unidades, depois as dezenas &c.; advertindo, que se o producto das unidades contiver algumas dezenas, estas se guardarão para se ajuntarem ao producto da casa seguinte, e assim por diante, n. 50.
- Se o multiplicador for composto; nelle tambem se procederá por partes, multiplicando primeiro pelas unidades delle, depois pelas dezenas &c.; advertindo, que o producto das dezenas deve começar a escrever-se no seu lugar competente da direita para a esquerda &c.; e a soma de todos os productos parciais será o producto que se busca, n. 51.
- Na multiplicaçaõ da Dizima ob-



serva-se a mesma regra, sem attender á virgula dos factores, e no producto separaõ-se tantas letras de Dizima para a direita, quantas são as que tem os factores ambos juntos; para o que se meterão (quando for necessario) huma ou mais cifras, entre a virgula, e a primeira letra significativa do producto, n. 54.

*Dividir* he buscar quantas vezes hum numero contém outro numero dado, n. 59.

O numero que se divide, chama-se *partição*, ou *dividendo*; o outro, pelo qual se divide, *partidor*, ou *divisor*; e o resultado, *quociente*, n. 59.

A Divisão he equivalente a huma diminuição reiterada; e o quociente mostra, quantas vezes o divisor se pôde tirar do dividendo, n. 59.

O dividendo he igual ao producto do divisor multiplicado pelo quociente, n. 59.

A especie das unidades do quociente não pôde determinar-se, senão pela natureza da questão, que der lugar á divisão, n. 59.

Para dividir hum numero composto por hum numero simples, procede-se por partes da esquerda para a direita, examinando quantas vezes entra o divisor na primeira letra do dividendo, ou nas primeiras duas, quando a primeira for menor que o divisor, e assim se procederá de casa em casa até á ultima; advertindo, que não cabendo o divisor hum numero exacto de vezes na parte que se divide, o resto se ajuntará em lugar de dezenas á letra seguinte, e não chegando a caber huma vez, se assentará cifra no quociente, n. 60.

Sendo tambem composto o divisor, a operação he do mesmo modo: Toma-se no dividendo huma parte não menor que o divisor, e confrontando as primeiras letras de hum e outro, se acha a letra do quociente, a qual se multiplica pelo divisor, e o producto se diminue da parte do dividendo, e ao resto se ajunta a letra seguinte do mesmo dividendo, para formar huma nova parte que se torna a dividir do mesmo modo, e assim por diante, n. 62.

Quando o producto da letra do quociente pelo divisor sahe maior que a parte actual do dividendo, he signal que a dita letra se julgou maior do que devia ser; e quando, diminuido o dito producto da parte correspondente do dividendo, ficar o resto não menor que o divisor, he signal que a letra do quociente se assentou menor do que convinha, n. 63.

Quando o dividendo, e o divisor acabão ambos em cifras, antes de fazer a divisão podem cortar-se em ambos tantas, quantas forem as daquelle que menos tiver, n. 67.

A Divisão da dizima se reduz á dos numeros inteiros, procurando-se que no dividendo, e no divisor haja o mesmo numero de casas decimais, n. 68.

Se ao resto final de huma divisão se ajuntar huma cifra, e se continuar a operação, aclarar-se-ha a letra competente á casa das decimas, e assim por diante, n. 68.

A Divisão, e Multiplicação provaõ-se reciprocamente huma pela outra; porque dividindo o producto por hum dos factores deve



- deve fahir o outro no quociente ; e multiplicando o divisor pelo quociente , deve fahir o producto igual ao dividendo , n. 74.
- Fracção*, ou *Quebrado* ; he o numero que representa as partes da unidade , a qual se supõe dividida em hum numero determinado de partes iguais , n. 78.
- Para exprimir hum quebrado são necessarios dous numeros , hum que mostre em quantas partes se supõe dividida a unidade , o qual se chama *denominador* ; e o outro , que mostre de quantas dessas partes consta a quantidade que queremos significar , o qual se chama *numerador* , n. 80, 81.
- Tanto o numerador , como o denominador de hum quebrado , chamaõ-se *termos* d'elle , n. 83.
- O quebrado , que tiver o numerador maior que o denominador , vale mais que a unidade , n. 84.
- Para extrahir os inteiros envolvidos em huma expressão fraccionaria , divide-se o numerador pelo denominador , n. 85.
- Para reduzir hum inteiro á fórma de quebrado , multiplica-se pelo denominador que lhe queremos dar , e no producto virá o numerador , n. 86.
- Hum quebrado não muda de valor , quando se multiplicaõ , ou dividem ambos os seus termos por hum mesmo numero , numer. 88 , 89.
- Para reduzir dous quebrados ao mesmo denominador , multiplicaõ-se os dous termos de cada hum pelo denominador do outro. Sendo mais que dous quebrados , multiplicaõ-se os dous termos de cada hum pelo producto dos denominadores de todos os outros , n. 90, 91.
- Numero *primo* he todo aquelle que não tem divisor exacto , senão a si mesmo , ou a unidade , n. 93.
- Todo o numero que acabar em algarismo par he divisivel por 2 ; e se acabar em 0 , ou 5 , será divisivel por 5 , n. 94.
- Todo o numero , cujos algarismos somados fizerem 3 , ou hum multiplo de 3 , he divisivel por 3 ; e se fizerem 9 , ou hum multiplo de 9 , será divisivel por 9 , n. 94.
- Para reduzir hum quebrado á mais simples expressão possivel , dividem-se ambos os seus termos pelo maior divisor commum , n. 95.
- O maior divisor commum de dous numeros se achará , dividindo o maior pelo menor , depois o divisor pelo resto que ficar , e assim por diante , até chegar a huma divisaõ sem resto ; e o divisor della será o maior divisor commum dos numeros propostos , n. 95.
- Hum quebrado representa o quociente de huma divisaõ , na qual o numerador he o dividendo , e o denominador he o divisor , n. 97.
- Hum quebrado pôde reduzir-se á dixima , dividindo o numerador ( augmentado de tantas cifras á direita quantas são as casas decimais que queremos ) pelo denominador , n. 99.
- Para somar , ou diminuir quebrados , he necessario reduzi-los ao mesmo denominador , quando o não tiverem : depois somaõ-se , ou diminuem-se os numeradores ; e á soma , ou resto , se dá o mesmo denominador commum d'elles , n. 101 , e seg.

Para



Para multiplicar quebrados he necessario multiplicar numerador por numerador, e denominador por denominador, n. 106.

A multiplicação de quebrado por inteiro, ou de inteiro por quebrado, reduz-se a multiplicar o inteiro pelo numerador do quebrado, n. 107.

Os numeros mixtos de inteiro, e quebrado, reduzem-se a quebrados simples, e entraõ na regra geral, n. 108.

Para dividir hum quebrado por outro invertem-se os termos do divisor, e pratica-se a regra da multiplicação, n. 109.

A divisaõ de hum quebrado por hum inteiro reduz-se a multiplicar o inteiro pelo denominador do quebrado; e na divisaõ de hum inteiro por hum quebrado pratica-se o mesmo, e depois invertem-se os termos, n. 110.

Os numeros mixtos reduzem-se a quebrados simples, e pratica-se a regra geral, n. 111.

Quebrado de quebrado he o que exprime as partes de outro quebrado, considerado como hum todo, e dividido em hum numero determinado de partes iguais, n. 114.

Hum quebrado de quebrado he igual ao producto de todos os quebrados que entraõ na sua expressãõ, reportando-se entãõ esse producto á unidade principal, n. 114.

Para somar numeros complexos, principia-se pelas unidades da infima especie; se a soma dellas contém huma, ou mais unidades da especie seguinte, escreve-se sómente o resto, e essas levaõ-se para a columna seguinte; e assim por diante, n. 117.

Para diminuir complexos principia-se pelas unidades da infima especie: e quando não pôde fazer-se a subtracção, toma-se huma unidade da especie immediata, que se converte em unidades da especie actual, e se ajunta com as outras, e da soma se faz a diminuição, guardando-se huma analogia perfeita com a regra ordinaria, n. 118.

A multiplicação, e divisaõ de complexos, pôde fazer-se pelas regras dos quebrados ordinarios; reduzindo as especies inferiores a huma fracção da principal, antes de fazer as ditas operações, n. 119.

Parte *aliquota* de hum numero he o numero, que nelle se contém algumas vezes exactamente, n. 120.

Para multiplicar os numeros complexos resolvem-se as especies inferiores em partes aliquotas da especie principal, e humas das outras; e quando esta resolução não suggere productos facéis de calcular, suppre-se com productos subsidiarios, n. 121, 122, 123.

Para dividir hum complexo por incompleto, no caso de ser o quociente da mesma natureza que o dividendo, parte-se pelo divisor a especie maior do dividendo, o resto se converte em unidades da especie seguinte, e se ajunta com as que houver no dividendo, e a soma se torna a partir pelo mesmo divisor; e assim por diante, n. 124.

Sendo porém o quociente de diversa natureza, reduzir-se ha tanto o dividendo, como o divisor, ás unidades da infima especie do dividendo; e depois



se praticará como no primeiro caso, tratando as unidades do dividendo assim reduzido, como se fossem da mesma especie das que devem sair no quociente, n. 127.

Se tambem for complexo o divisor reduz-se ás unidades da sua infima especie, e multiplica-se o dividendo pelo numero que dessas unidades he necessario para fazer a unidade principal; e pratica-se a divisão, como no caso do divisor incompleto, n. 128.

*Quadrado* de hum numero he o producto d'elle multiplicado por si mesmo, n. 129.

*Raiz quadrada* de hum numero he o numero, que o produz sendo multiplicado por si mesmo, n. 130.

A raiz de hum numero, que não he quadrado perfeito, chama-se *jurdz*, *irraccional*, ou *incommensuravel*, n. 132.

O quadrado de qualquer numero, composto de dezenas, e unidades, contém o quadrado das dezenas, o dobro do producto das dezenas pelas unidades, e o quadrado das unidades, n. 134.

Para extrahir a raiz quadrada de qualquer numero divide-se este em classes de duas letras, começando da direita para a esquerda; da ultima classe á esquerda (que pôde ser de hum só letra) busca-se a raiz, que será a primeira letra da raiz procurada; o quadrado desta letra se diminue da mesma classe, e ao resto, se o houver, se ajunta a classe seguinte, e se formará hum dividendo parcial, cujo divisor será o dobro da raiz achada, o qual se escre-

verá da segunda letra do dividendo para a esquerda; o quociente será a segunda letra da raiz, a qual se assentará tambem á direita do divisor, e se multiplicará por elle assim augmentado; o producto se diminuirá do dividendo, e ao resto se ajuntará a classe seguinte, e se formará outro dividendo, que se partirá pelo dobro da raiz achada; e assim por diante, n. 137, 139.

A raiz approximada de hum numero, que a não tem exacta, tira-se ajuntando ao dito numero tantas classes de duas cifras, quantas são as letras decimais, que se querem na raiz, e pratica-se a regra precedente, n. 140.

Para extrahir a raiz quadrada de hum quebrado tira-se a raiz tanto do numerador, como do denominador, se os termos são quadrados perfeitos; quando não, reduz-se o quebrado á dizima, de sorte que tenha numero par de casas decimais, e tira-se a raiz, como se fosse inteiro, advertindo que a raiz deve ter ametade das casas decimais, que houver na fracção proposta, n. 142, 146.

O *Cubo* de hum numero he o producto do mesmo numero pelo seu quadrado, n. 149.

*Raiz cubica* de hum numero he o numero que multiplicado pelo seu quadrado produz o dito numero proposto, n. 151.

O *Cubo* de hum numero, composto de dezenas e unidades, contém o cubo das dezenas, o triplo do producto do quadrado das dezenas multiplicado pelas unidades, o triplo do producto das dezenas multiplicadas pelo qua-



*quadrado das unidades, e o cubo das unidades, n. 154.*

Para extrahir a raiz cubica de hum numero, divide-se em classes de tres letras começando da direita para a esquerda: da ultima classe á esquerda (a qual pôde ser de duas, e de huma letra) tira-se a raiz, e esta será a primeira letra da raiz procurada; o cubo desta letra se diminue da mesma classe, e ao resto se ajunta a classe seguinte, que formarã hum dividendo parcial, cujo divisor será o triplo do quadrado da raiz achada, o qual se assentará da terceira letra do dividendo para a esquerda; o quociente será a segunda letra da raiz, e formando o cubo da raiz total achada, se diminuirã das duas classes respectivas do numero proposto, e ao resto se ajuntará a terceira classe para formar outro dividendo, o qual se partirá do mesmo modo pelo triplo quadrado da raiz total já achada; e assim por diante, n. 155.

Querendo approximar a raiz de hum numero, que não he cubo perfeito, ajuntar-lhe hemos tantas classes de tres cifras, quantas são as letras decimais, que queremos na raiz, e praticaremos a regra precedente, n. 156.

Para extrahir a raiz cubica de hum quebrado he necessario tirar as raizes tanto do numerador, como do denominador. Se estes não forem cubos perfeitos, reduz-se o quebrado a fracção decimal, procurando que tenha tres vezes mais casas de dizima do que queremos na raiz, e pratica-se a regra precedente, n. 157 e seg.

*Razão* he a grandeza relativa,

que resulta da comparaçõ de duas quantidades do mesmo genero, n. 162.

A *razão* he *Aritmetica*, quando se considera a differença de duas quantidades; *Geometrica*, quando se considera quantas vezes huma contém a outra. Quando se diz *Razão* simplesmente, sempre se entende a *Geometrica*, n. 163, 164.

As duas quantidades, que se comparã na *Razão*, chamaõ-se *termos*: o primeiro delles, *antecedente*; e o segundo, *consequente*, n. 165.

Huma *razão arithmetica* não muda de valor, quando se ajunta, ou se tira a ambos os termos della, huma mesma quantidade, n. 169.

Huma *razão geometrica* não muda de valor, quando ambos os termos se multiplicaõ, ou dividem por hum mesmo numero, n. 170.

*Proporçã*, ou *Analogia*, he a igualdade de duas razões; e esta he *Aritmetica*, ou *Geometrica*, conforme as razões, n. 172.

*Proporçã continua* he, quando os termos medios são iguais entre si, n. 174.

Em toda a *proporçã arithmetica* a soma dos meios he igual á dos extremos; e reciprocamente, n. 176.

Se a *proporçã arithmetica* for continua, a soma dos extremos he dupla do meio; e reciprocamente, n. 177.

Em toda a *proporçã geometrica* o producto dos meios he igual ao dos extremos; e reciprocamente, n. 178, 180.

Se a *proporçã* for continua, o producto dos extremos será igual



- ao quadrado do meio; e reciprocamente, n. 178.
- Dados tres termos de huma proporção geometrica conhecer-se-ha o quarto. Porque se este for hum dos extremos, o producto dos meios se dividirá pelo outro; e se for hum dos meios, o producto dos extremos se dividirá pelo outro meio, n. 179.
- A proporção de quatro termos não se perde mudando os extremos para meios, e os meios para extremos; nem tambem, trocando entre si de lugar os meios, ou os extremos, n. 181, 182.
- A proporção não se póde alterar multiplicando, ou dividindo ambos os antecedentes, ou ambos os consequentes por hum mesmo numero, n. 183.
- Se em qualquer proporção geometrica a soma, ou differença do antecedente e consequente, se comparar com o antecedente ou consequente, em ambas as razões do mesmo modo, o resultado estará em proporção, n. 183.
- Em toda a proporção geometrica a soma, ou differença dos antecedentes he para a soma, ou differença dos consequentes, como qualquer dos antecedentes para o seu consequente, n. 185.
- Em qualquer numero de razões iguais a soma de todos os antecedentes he para a soma de todos os consequentes, como qualquer antecedente para o seu consequente, n. 186.
- Razão *composta* he a que resulta de duas, ou mais razões, multiplicando entre si os antecedentes, e da mesma sorte os consequentes, n. 187.
- Razão *duplicada*, *triplicada*, *quadruplicada* &c., he a que se compõe de duas, tres, quatro &c. razões iguais, n. 189.
- Os productos de duas ou mais proporções, multiplicadas por ordem, ou termo por termo, tambem estão em proporção, n. 190.
- As potencias semelhantes de quatro termos proporcionais tambem são proporcionais, n. 191.
- As raizes semelhantes de quatro termos proporcionais tambem são proporcionais, n. 192.
- A *Regra de tres* tem por objecto achar hum dos termos de huma proporção por meio dos outros. Esta he *simplex*, quando a questão não envolve mais do que quatro termos; e *composta*, quando envolve mais de quatro, n. 194, 196.
- A regra de tres *directa* he quando hum dos termos principais deve conter o outro, do mesmo modo que o relativo do primeiro contém o relativo do segundo; e *inversa*, ou *reciproca*, quando hum dos termos principais deve conter o outro, como o relativo deste contém o daquelle, n. 194, 195.
- Na Regra *directa* cada termo principal com o seu relativo devem occupar juntamente o lugar de antecedentes, ou de consequentes; e na *inversa*, devem ter juntamente ou o lugar de meios, ou o de extremos, n. 194, 195.
- A *Regra de Companhia* tem por objecto dividir hum numero em partes proporcionais a quaisquer numeros dados, n. 197.
- Para achar qualquer dellas, faremos: Como a soma dos numeros dados para o numero proposto, assim qualquer dos numeros dados para a parte que



- que lhe he proporcional, numer. 197.
- A *Regra de falsa posicao* he simples, quando vimos no conhecimento de hum numero por meio de huma hypothese; e composta, quando são necessarias duas, n. 199.
- Na simples, deve ser: Como o resultado da hypothese para o verdadeiro resultado, que devia sahir, assim a hypothese para o numero que se procura, numer. 199.
- Na composta, deve fazer-se: Como a differença dos resultados das duas hypotheses para a differença entre o resultado da primeira, e o verdadeiro, que devia sahir; assim a differença das hypotheses para a differença entre a primeira, e o numero que se busca, n. 199.
- A *Regra de Liga* tem por objecto a mistura de quantidades de valor diverso. He directa, quando se dá as quantidades com o seu valor, e se procura o valor do misto; *inversa*, quando se dá o preço do misto com o dos simples, e se perguntão as partes que de cada hum delles se deve tomar, n. 200.
- Na directa, multiplicão-se as unidades de cada especie pelo seu valor respectivo; a soma dos productos divide-se pelo numero total das unidades do composto; e o quociente he o valor de cada unidade delle.
- Na inversa, sendo duas especies sómente, as partes que dellas se devem tomar são na razão inversa das differenças entre o valor das ditas especies, e o preço proposto. Sendo mais de duas, todas as de maior valor que o misto proposto se ligarão

arbitrariamente pela regra directa, e da mesma sorte todas as de menor valor: e reduzido o caso a duas especies, se praticará a regra precedente, n. 200.

- A *Progressão Arithmetica* he huma serie de termos, que tem sempre a mesma differença entre si, n. 204.

Qualquer termo de huma Progressão Arithmetica compõe-se do primeiro, e da differença repetida tantas vezes, quantos são os termos precedentes, n. 206.

Entre dous numeros dados pôde meter-se qualquer numero de meios proporcionais arithmeticos, diminuindo o extremo menor do maior, e dividindo o resto pelo numero dos meios augmentado de huma unidade; o quociente será a razão, ou differença da Progressão, com a qual se formarão os termos pedidos, n. 209.

- A *Progressão Geometrica* he huma serie de termos cada hum dos quais contém, ou he contido no seu antecedente igual numero de vezes, n. 211.

Qualquer termo de huma Progressão Geometrica forma-se do primeiro, multiplicado pela razão elevada á potencia, que tem por expoente o numero dos termos precedentes, n. 213.

Entre dous numeros dados pôde meter-se qualquer numero de meios geometricos, dividindo o maior pelo menor, e extrahindo do quociente a raiz do grão correspondente ao numero dos meios augmentado de huma unidade; esta raiz será a razão da Progressão, com a qual se formarão os meios pedidos, n. 215.



- Os *Logarithmos* são os números de huma Progressão Arithmetica, que correspondem termo por termo a outra serie de números em Progressão Geometrica, n. 216.
- Na construcção dos *Logarithmos* vulgares fez-se corresponder a progressão arithmetica 0, 1, 2, 3, &c. á progressão geometrica 1, 10, 100, 1000, &c., n. 218.
- Chama-se *Characteristica* de hum *Logarithmo* a letra, ou letras, que á esquerda estão no lugar dos inteiros, antes da dizima do mesmo *Logarithmo*, n. 222.
- O numero correspondente a qualquer *Logarithmo* tem sempre tantas letras, quantas são as unidades da *characteristica*, e mais huma, n. 222.
- A soma dos *Logarithmos* de dous números he igual ao *Logarithmo* do seu producto, n. 226.
- O *Logarithmo* de qualquer potencia de hum numero he igual ao *Logarithmo* d'elle, multiplicado pelo expoente da mesma potencia, n. 229.
- O *Logarithmo* de qualquer raiz de hum numero he igual ao *Logarithmo* d'elle, dividido pelo expoente da mesma raiz, n. 230.
- O *Logarithmo* do quociente de huma divisão he igual ao *Logarithmo* do dividendo menos o *Logarithmo* do divisor, n. 231.
- Pratica-se a regra de tres por *Logarithmos*, somando os *Logarithmos* do segundo e terceiro termo, e tirando da soma o *Logarithmo* do primeiro; o resto he o *Logarithmo* do quarto, n. 232.
- O *Logarithmo* de hum numero acompanhado de fracção, achar-se-ha reduzindo tudo a fracção, e tirando o *Logarithmo* do denominador do *Logarithmo* do numerador, n. 234.
- O *Logarithmo* de huma fracção propria he igual á differença dos *Logarithmos* do numerador e denominador, precedida do sinal —, o qual mostra que esta differença he subtractiva; e por isso os *Logarithmos* das fracções proprias se devem tratar de hum modo contrario ao que se pratica com os *Logarithmos* dos números inteiros, n. 235.
- Se á *characteristica* de hum *Logarithmo* se ajuntar huma, duas, tres unidades &c., corresponderá a hum numero dez, cem, mil vezes &c. maior; e ao contrario, n. 238.
- Para achar o *Logarithmo* de hum numero maior do que os das *Taboas*, busca-se nellas o *Logarithmo* que corresponde ás primeiras quatro, ou cinco letras d'elle, conforme o alcance das *Taboas*, e juntamente a differença deste *Logarithmo* ao immediatamente maior nas mesmas *Taboas*; esta differença se multiplicará pelo resto das letras do numero proposto, e do producto se cortarão outras tantas para a direita; as que ficarem se ajuntarão ao dito *Logarithmo* menor, e a soma com a *characteristica* competente será o *Logarithmo* procurado, n. 239.
- O *Logarithmo* de hum numero seguido de dizima busca-se como se fosse inteiro, e da *characteristica* se tirão tantas unidades, quantas são as casas decimais, n. 240.
- O *Logarithmo* de huma fracção decimal propria busca-se tambem, como se fosse numero inteiro.



veiro, mas esse Logarithmo se tira de tantas unidades, quantas são as casas decimais, e ao resto se põe o final —.

Para achar o numero correspondente a hum Logarithmo, que se não acha nas Taboas, mas cahê entre dous Logarithmos da suprema classe dellas, tomar-se-ha a differença dos Logarithmos entre os quais elle cahê, e a differença entre o menor delles, e o Logarithmo proposto; e dividindo esta por aquella, o quociente nos dará as letras decimais, que devemos ajuntar ao numero correspondente ao Logarithmo proximalmente menor, n. 243.

Se o Logarithmo tiver menor, ou maior caracteristica, do que a classe suprema das Taboas, reduzir-se-ha a ella, ajuntando-lhe, ou tirando-lhe as unidades necessarias; e no numero achado se adiantará a virgula para a direita tantas casas, quantas foram as unidades que se tirárao, ou para a esquerda, quantas foram as que se ajuntárao á caracteristica, n. 243, 245.

Para achar o numero correspondente a hum Logarithmo negativo, tira-se este de tantas unidades, quantas bastarem para que a caracteristica do resto pertença á classe suprema das Taboas; e no numero correspondente se tomaráo tantas casas decimais, quantas foram as unidades das quais se diminuiu o Logarithmo, n. 246.

*Complemento Arithmetico* de hum numero he a differença entre elle, e a unidade seguida de tantas cifras, quantas são as casas do mesmo numero, n. 250.

Toma-se o complemento de hum numero, escrevendo da esquerda para a direita o que falta a cada huma das letras para 9, e na ultima o que lhe falta para 10, n. 249.

Por meio dos complementos se mudaõ as subtracções em addicções, substituindo em lugar dos Logarithmos subtractivos os seus complementos, e deixando na soma de escrever tantas dezenas na caracteristica, quantos forem os complementos, n. 252.

Ao Logarithmo de hum quebrado dá-se fórma positiva, ajuntando ao Logarithmo do numerador o complemento do Logarithmo do denominador; mas neste Logarithmo se entenderá que fica huma dezena de mais na caracteristica, a qual se tirará no fim das operações em que elle entrar, podendo ser, n. 253.

Para dar fórma positiva ao Logarithmo de huma fracção decimal, busca-se como se fosse numero inteiro, e dá-se-lhe huma caracteristica que tenha tantas unidades menos que 10, 20 &c., quantas são as casas desde a virgula até a primeira letra significativa da fracção, n. 254.

Para achar a fracção decimal correspondente a hum Logarithmo, que sabemos involver complemento, dá-se-lhe a caracteristica maior das Taboas, e a primeira letra do numero correspondente se escreve tantas casas adiante da virgula, quantas forem as unidades que a caracteristica do Logarithmo tiver de menos que 10, 20 &c., conforme elle tiver hum, dous



dous &c. complementos , numero. 255.

Quando se multiplica hum Logarithmo destes , igualmente se multiplicaõ os complementos que incluye ; e deve notar-se quantos ficaõ no resultado , para se determinar o seu valor pela regra precedente , n. 256.

Quando se houver de dividir , ajuntar-se-haõ as dezenas que forem necessarias á caracteristica , para que o numero dos complementos seja hum multiplo do divisor ; e do mesmo modo se notará , quantos saõ os complementos que ficaõ no resultado , n. 257.





LIBRARY B1100

DE-10-1005




# ÍNDICE DOS PRÉCISOS

1. O que se entende por precisos, e  
qual a sua importância.  
2. Como se classificam os precisos, e  
qual a sua importância.  
3. Como se classificam os precisos, e  
qual a sua importância.  
4. Como se classificam os precisos, e  
qual a sua importância.

Quando se houver de estudar, não  
deve-se ter em vista o número de  
precisos, mas a sua importância.  
Por isso, é de grande importância  
estudar os precisos, e não o  
número de precisos. Assim, se  
tivermos de estudar, não devemos  
estudar os precisos, mas a sua  
importância.













—

—

А В Т Н.

—

—

—

—

—

—